



# Manicoré em números

Março - 2023

# Negócios



**2.662 empresas**

**97,4%** das empresas são pequenos negócios

**2.593 pequenos negócios**

11º ranking de pequenos negócios no Amazonas

**6,7 mil**  
**pequenos**  
**negócios**



**4.147 total de produtores rurais com DAP**

# Pequenos negócios

2.593 pequenos negócios

58% - comércio

29% - serviço

8% - indústria

4% - construção civil

1% - agropecuária

## Principais atividades

- Comércio varejista de mercadorias em geral – 401
- Comércio varejista de artigos do vestuário – 187
- Transporte escolar – 183
- Comércio varejista de bebidas – 102
- Preparação de documentos e serviços – 75
- Serrarias com desdobramento de madeira – 73
- Comércio varejista de materiais de construção – 55
- Comércio varejista de cosméticos – 50



1.293 MEI

1.106 ME

191 EPP

**291 CNAE distintos**  
22% do total existente

**Pouca diversidade de  
negócios**


# Pequenos negócios

Total de 2.593

891 Empresas Inaptas

- 373 MEI
- 494 ME
- 22 EPP

**34%**  
dos pequenos  
negócios inaptos  
junto à RFB



# Produtores rurais

Total de 4.195

3.203 produtores com DAP expirada

**76%**  
dos produtores  
com DAP  
expirada

# Saldo de empregos - 2022

Em 2022, as demissões representaram 64% das admissões

**Admissões em 2022**

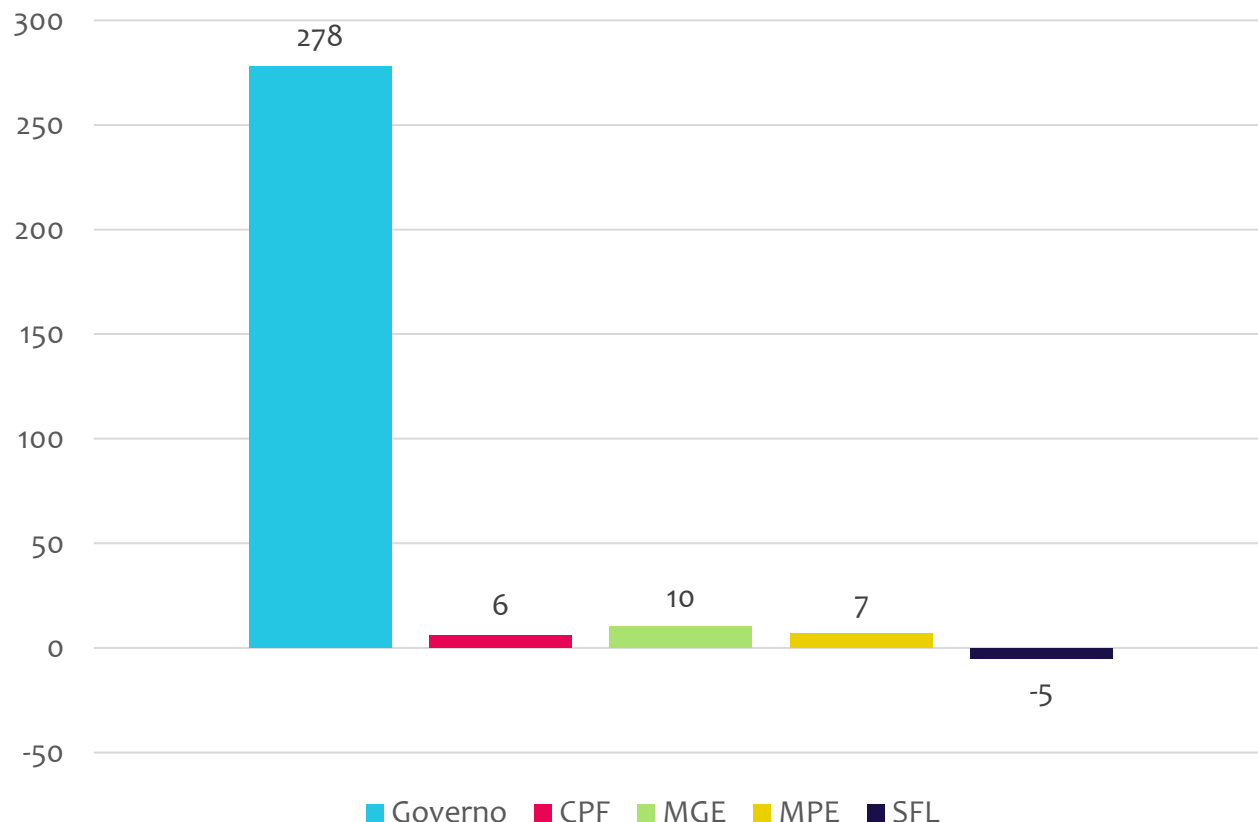
823

**Demissões em 2022**

527

**Saldo em 2022**

296



Quem mais gerou emprego foi o setor público (94%).

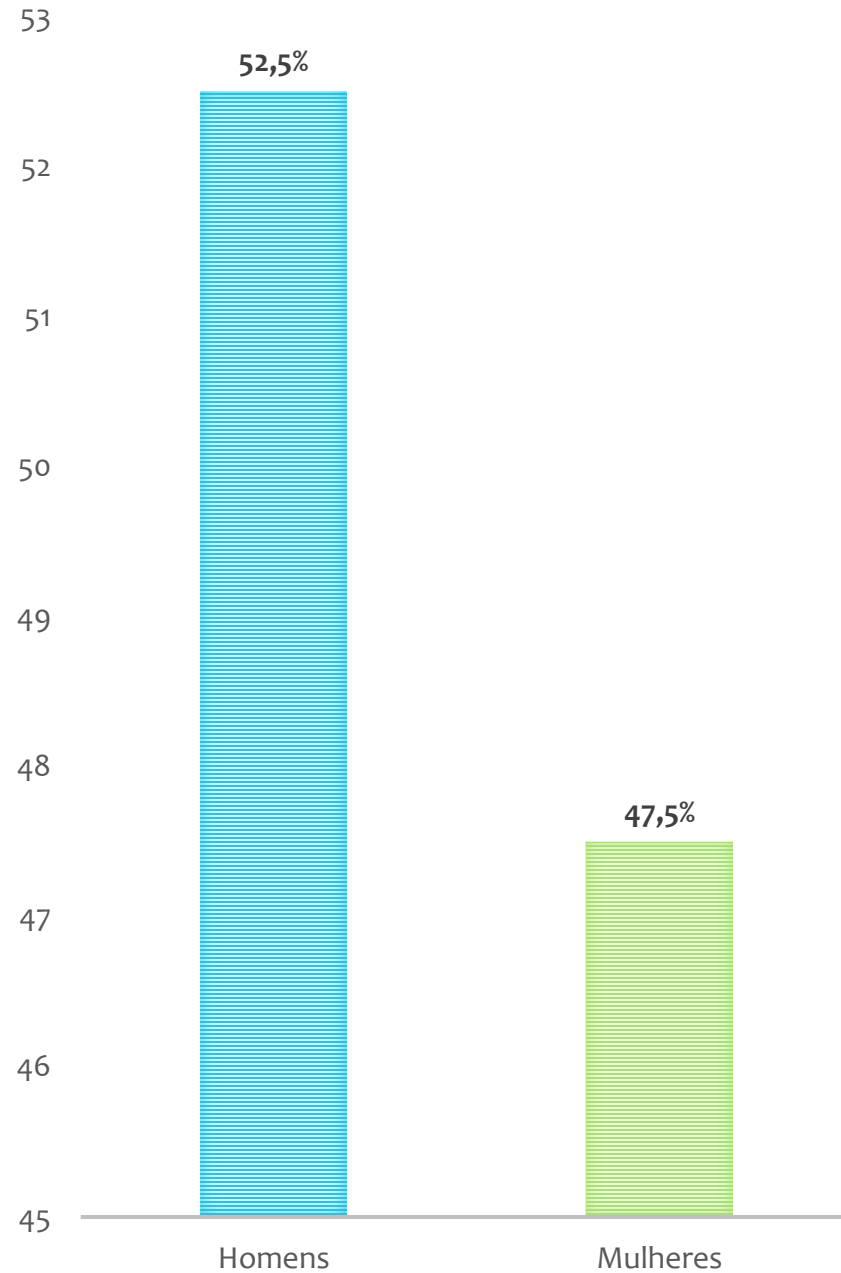


Os pequenos negócios foram responsáveis por 2% dos empregos gerados, muito abaixo da média do estado que é de 75%.

# População

## 57.405 habitantes

Fonte: [cidades.ibge.gov.br/brasil/panorama](http://cidades.ibge.gov.br/brasil/panorama) – Estimativa 2021



Fonte: IBGE, População 2010

- 9º município mais populoso do estado.
- 46,5% da população reside na área rural.
- Em 2010, 37,3% da população tinha de 0 a 14 anos e 21,1% de 15 a 24 anos, o que significa que atualmente a maior parte está na idade entre 15 a 24 anos (estimativa Sebrae).

# Taxa de empreendedorismo



**2020**

Brasil - 12,5%  
Amazonas - 6,74%  
Manicoré - 4,87%

**2021**

Brasil - 13,47%  
Amazonas - 7,19%  
Manicoré - 4,95%

# Taxa de mortalidade de empresas 2022

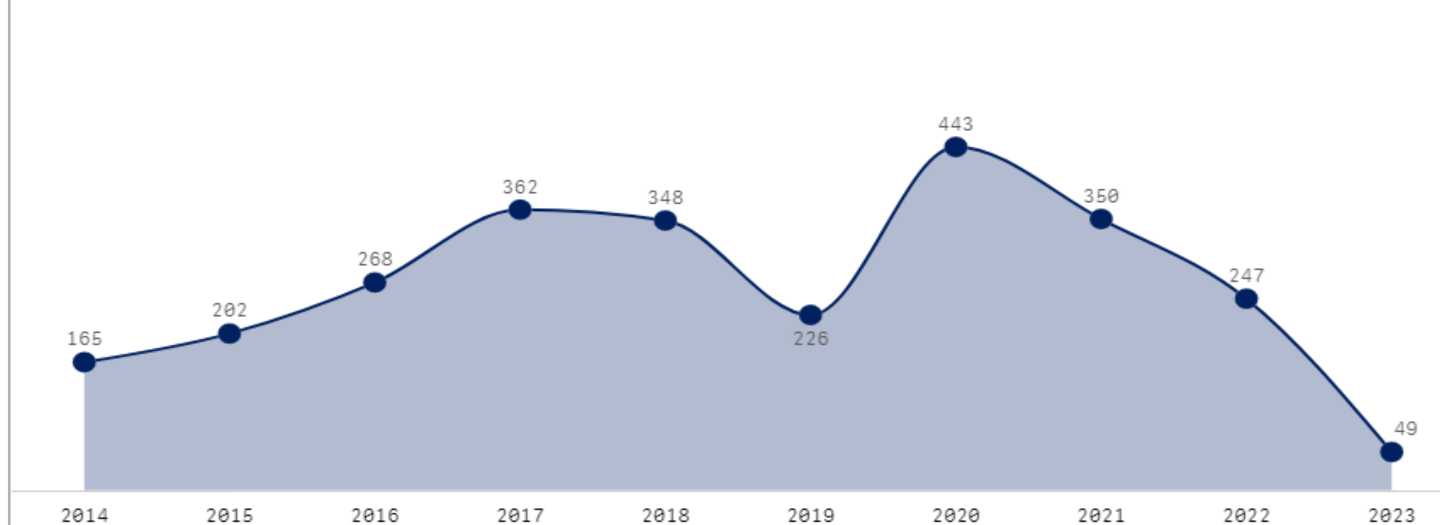
- Ano com maior nº de empresas abertas foi 2020.
- Ano que mais fechou empresa foi 2021.

Brasil  
39,80%

Amazonas  
38,81%

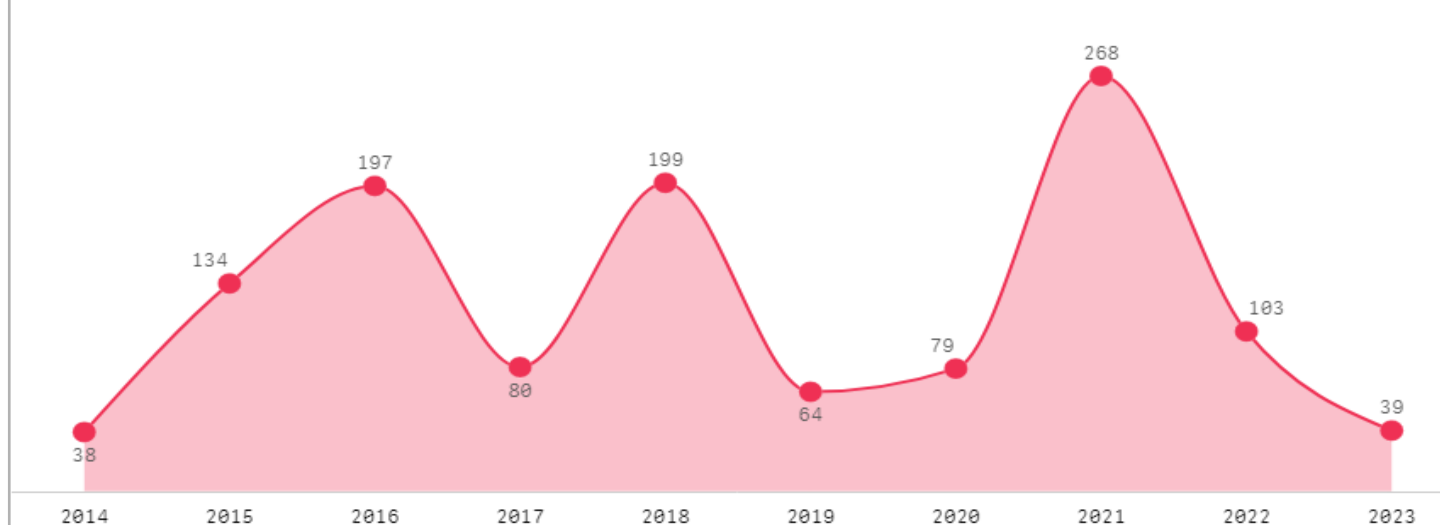
Manicoré  
39,53%

ABERTURA DE EMPRESAS



Fonte: Receita Federal (2023)

ENCERRAMENTO DE EMPRESAS



Fonte: Receita Federal (2023)




# Taxa de maturidade

Brasil  
55,17%

Amazonas  
48,6 %

Manicoré  
59,81 %



## Conceito

% empresas estabelecidas  
com 3,5 anos ou mais

## PIB per capita



2017	2018	2019	2020
R\$ 9.064,15	R\$ 9.641,28	R\$ 10.059,07	R\$ 10.981,24

Fonte: IBGE/Cidades e Estados

30ª renda per capita do estado

## Pessoas no Cadastro Único

Dados de fevereiro de 2022

35.547 pessoas	10.775 famílias	22.798 pessoas em extrema pobreza
----------------	-----------------	-----------------------------------

Fonte: [analisededados.sebrae.com.br/PTS-Demografia e Social/Cadastro Único](https://analisededados.sebrae.com.br/PTS-Demografia%20e%20Social/Cadastro%20Único)

# IDH-M

- Amazonas = 0,674
- Manicoré = 0,582
- 23º ranking estadual
- IDH baixo

Índice de Desenvolvimento Humano – Município, 2010

---

**Dados estatísticos extraídos de bases oficiais para apresentação aos municípios.**

**Equipe Técnica**

Unidade de Gestão Estratégica e Inteligência de Dados

Maria do Socorro Corrêa da Silva – Gerente

Carlos Alberto Fialho – Analista

Evelin Bastos da Silva – Estagiária