



Manaus em números

Abril - 2023

Negócios



241.551 empresas

59,8% das empresas são pequenos negócios

224.374 pequenos negócios

32º ranking de pequenos negócios no Amazonas



5.282 produtores rurais com DAP

229,6 mil
pequenos negócios

Pequenos negócios

224.374 pequenos negócios

Principais atividades

47% - serviço
38% - comércio
7% - indústria
6% - construção civil
2% - agropecuária

- Comércio varejista de artigos do vestuário – 13.998
- Comércio varejista de mercadorias em geral – 9.651
- Restaurantes e similares – 7.729
- Promoções de vendas – 7.038
- Cabeleireiros, manicure e pedicure – 6.766
- Lanchonetes, casas de chá, de sucos e similares – 6.259
- Fornecimento de alimentos p/ consumo domiciliar – 4.148
- Comércio varejista de bebidas – 3.604



118.974 MEI

89.445 ME

15.955 EPP

1.020 CNAE distintos

76% do total existente (1.333)

**Alta diversidade de
negócios**

Pequenos negócios

Total de 224.374

69.851 Empresas
Inaptas

- 26.759 MEI
- 40.023 ME
- 3.069 EPP

31%
pequenos
negócios inaptos
junto à RFB

Produtores rurais

Total de 5.282

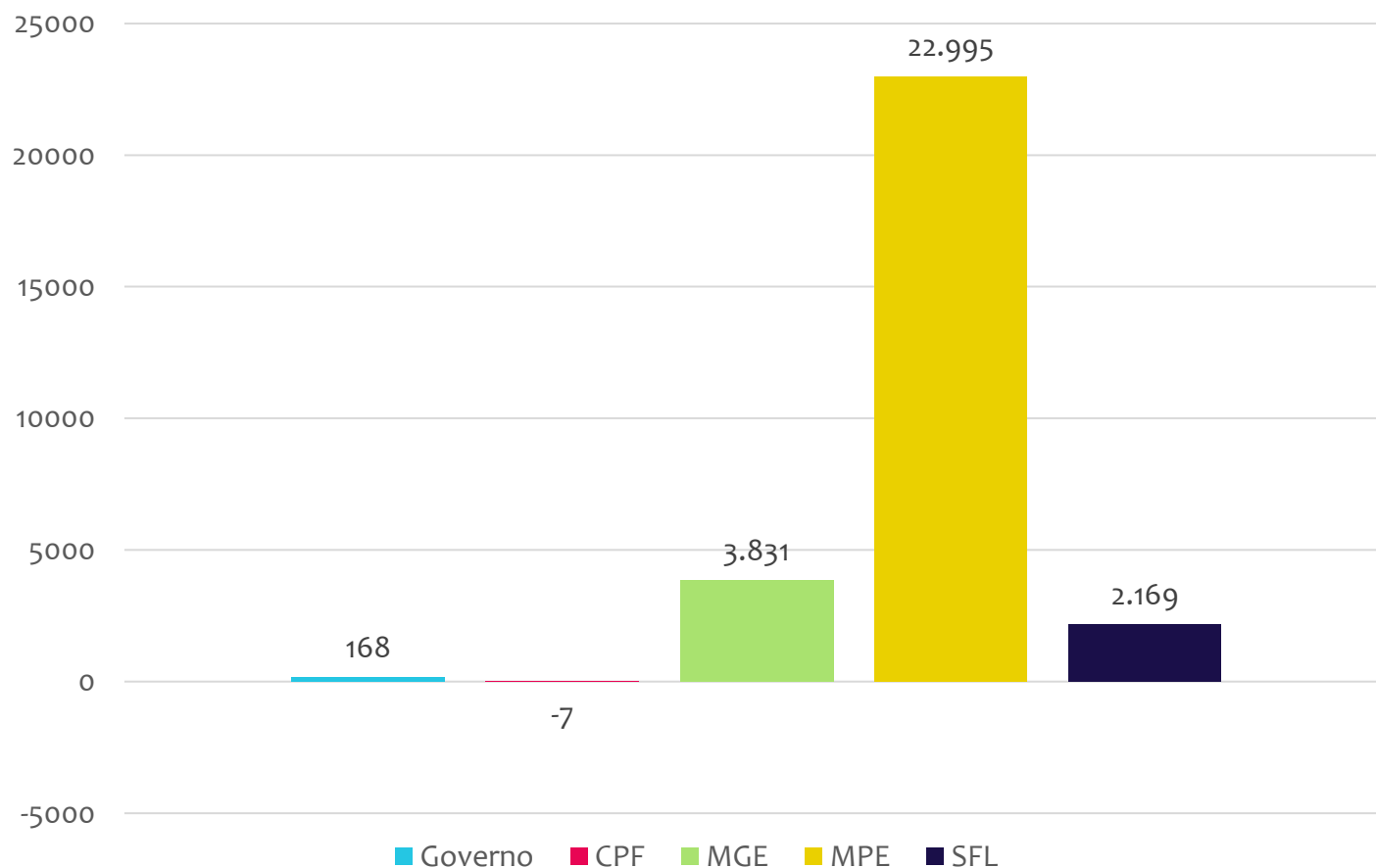
4.130 produtores com DAP expirada

78%
dos produtores
com DAP
expirada

Saldo de empregos - 2022

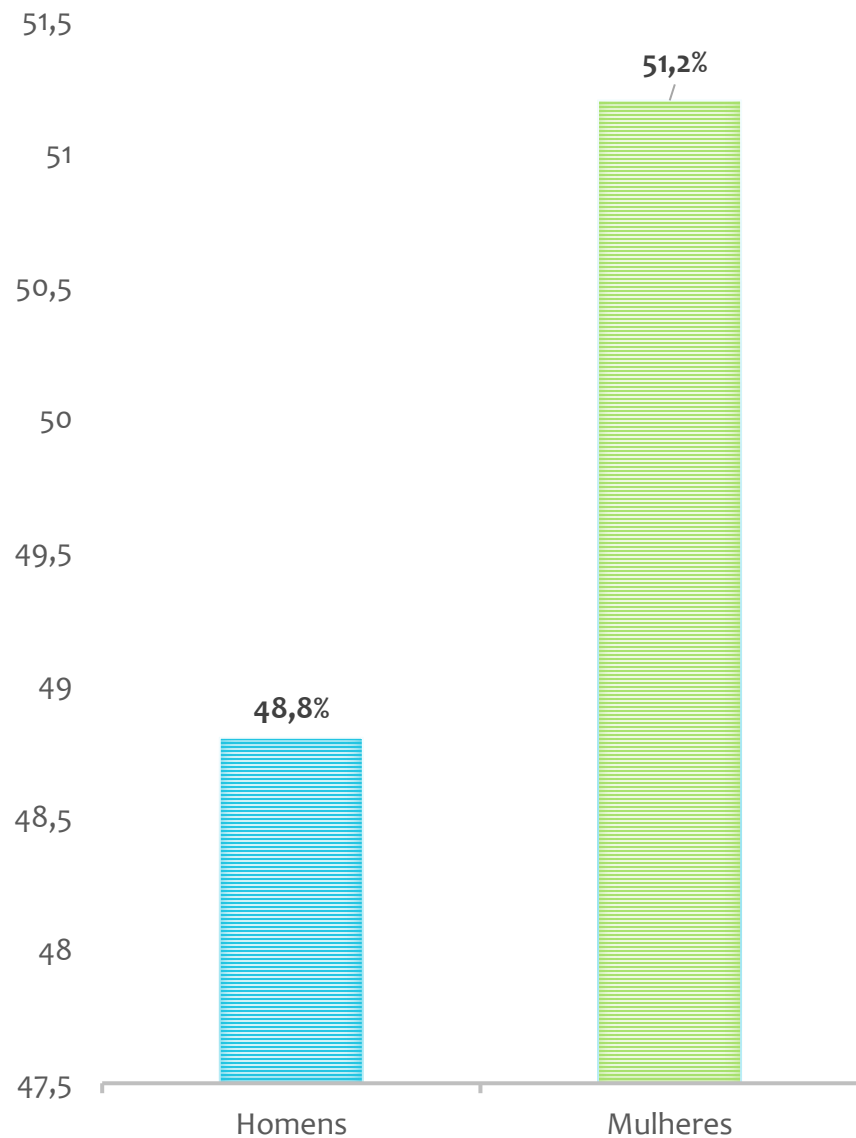
Em 2022, as demissões representaram 86,9% das admissões

Admissões em 2022 222.725	Demissões em 2022 193.569	Saldo em 2022 29.156
-------------------------------------	-------------------------------------	--------------------------------



Quem mais gerou emprego foram as micro e pequenas empresas.

Eles foram responsáveis por 78,8% do saldo de empregos em 2022, acima da média do estado que foi de 75%.



Fonte: IBGE, população 2010

2.255.903 habitantes

Fonte: cidades.ibge.gov.br/brasil/panorama – Estimativa 2021

- 1º município mais populoso do estado.
- 99,5% da população reside na área urbana.
- Em 2010, 28,2% da população tinha de 0 a 14 anos e 19,8% de 15 a 24 anos e 46,0% de 25 a 59 anos significa que atualmente a maior parte está na idade entre 25 a 59 anos (Estimativa Sebrae/AM).

Taxa de empreendedorismo



2020

Brasil - 12,5%

Amazonas - 6,7%

Manaus - 8,86%

2021

Brasil - 13,33%

Amazonas - 7,17%

Manaus - 9,88%

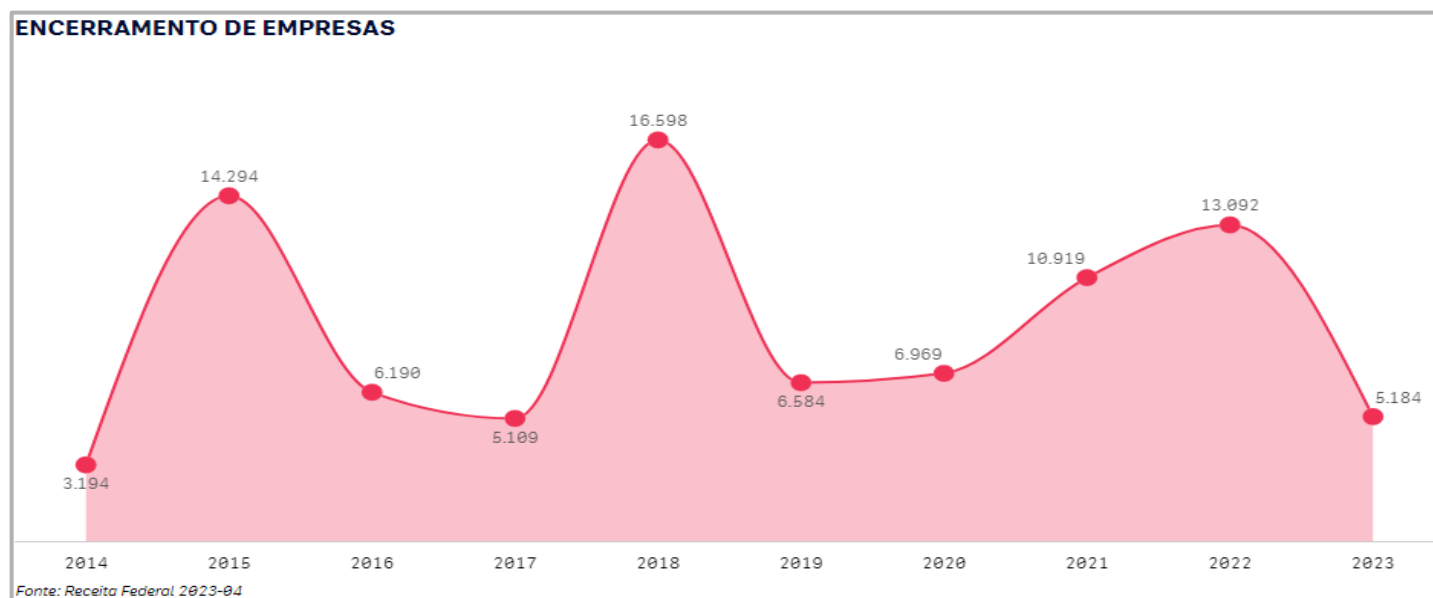
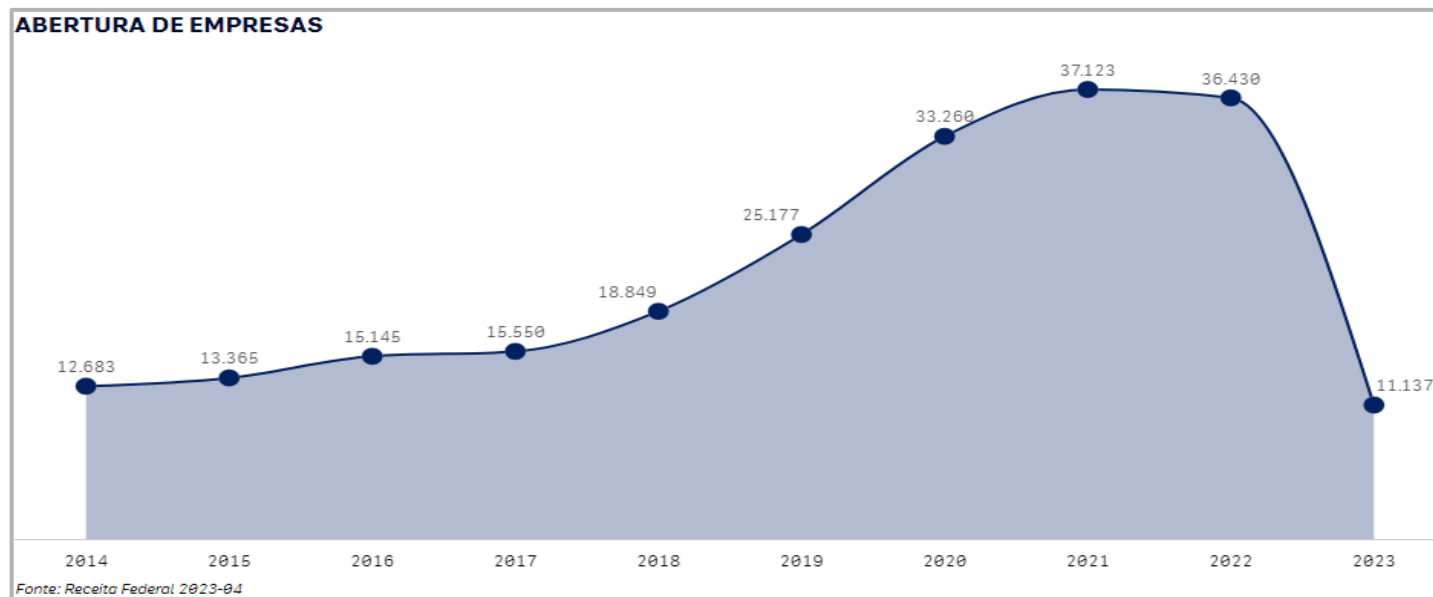
Taxa de mortalidade de empresas 2022

Brasil
39,80%

Amazonas
38,81%

Manaus
34,06%

- Ano com maior nº de empresas abertas foi 2021
- Ano que mais fechou empresa foi 2018.



Taxa de maturidade

Brasil
55,3%

Amazonas
48,7 %

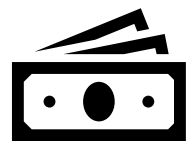
Manaus
44,91%

Conceito

% empresas estabelecidas
com 3,5 anos ou mais



PIB per capita



2017	2018	2019	2020
R\$ 34.373,88	R\$ 36.428,54	R\$ 38.742,66	R\$ 41.345,11

Fonte: <https://www.ibge.gov.br/cidades-e-estados/am/>

1ª renda per capita do estado

Pessoas no Cadastro Único

Dados de fevereiro de 2022

764.589 pessoas	294.630 famílias	400.466 pessoas em extrema pobreza
-----------------	------------------	------------------------------------

Fonte: [analisededados.sebrae.com.br/PTS-Demografia e Social/Cadastro Único](https://analisededados.sebrae.com.br/PTS-Demografia%20e%20Social/Cadastro%20Único)

IDH-M

- Amazonas = 0,674
- Manaus = 0,737
- 1º ranking estadual
- IDH alto

Índice de Desenvolvimento Humano – Município, 2010

Dados estatísticos extraídos de bases oficiais para apresentação aos municípios.

Equipe Técnica

Unidade de Gestão Estratégica e Inteligência de Dados

Maria do Socorro Corrêa da Silva – Gerente

Carlos Alberto Fialho – Analista

Evelin Bastos da Silva – Estagiária