



Manaquiri em números

Abril - 2023

Negócios



1.012 empresas

98,1% das empresas são pequenos negócios

993 pequenos negócios

25º ranking de pequenos negócios no Amazonas



1.905 produtores rurais com DAP

2,9 mil
pequenos negócios

Pequenos negócios

993 pequenos negócios

52% - comércio

39% - serviço

5% - indústria

3% - construção civil

1% - agropecuária

Principais atividades

- Comércio varejista de mercadorias em geral – 296
- Outros transportes aquaviários não especificados – 191
- Comércio varejista de artigos do vestuário – 124
- Comércio varejista de bebidas – 113
- Comércio varejista de materiais de construção – 105
- Comércio varejista de artigos de armarinho – 96
- Comércio varejista de cosméticos – 92
- Restaurantes e similares – 75
- Lanchonetes, casas de chá, de sucos e similares – 71



719 MEI

218 ME

56 EPP

482 CNAE distintos
36% do total existente

**baixa diversidade de
negócios**

Pequenos negócios

Total de 993

337 Empresas Inaptas

- 216 MEI
- 108 ME
- 13 EPP

34%
pequenos
negócios inaptos
junto à RFB



Produtores rurais

Total de 1.905

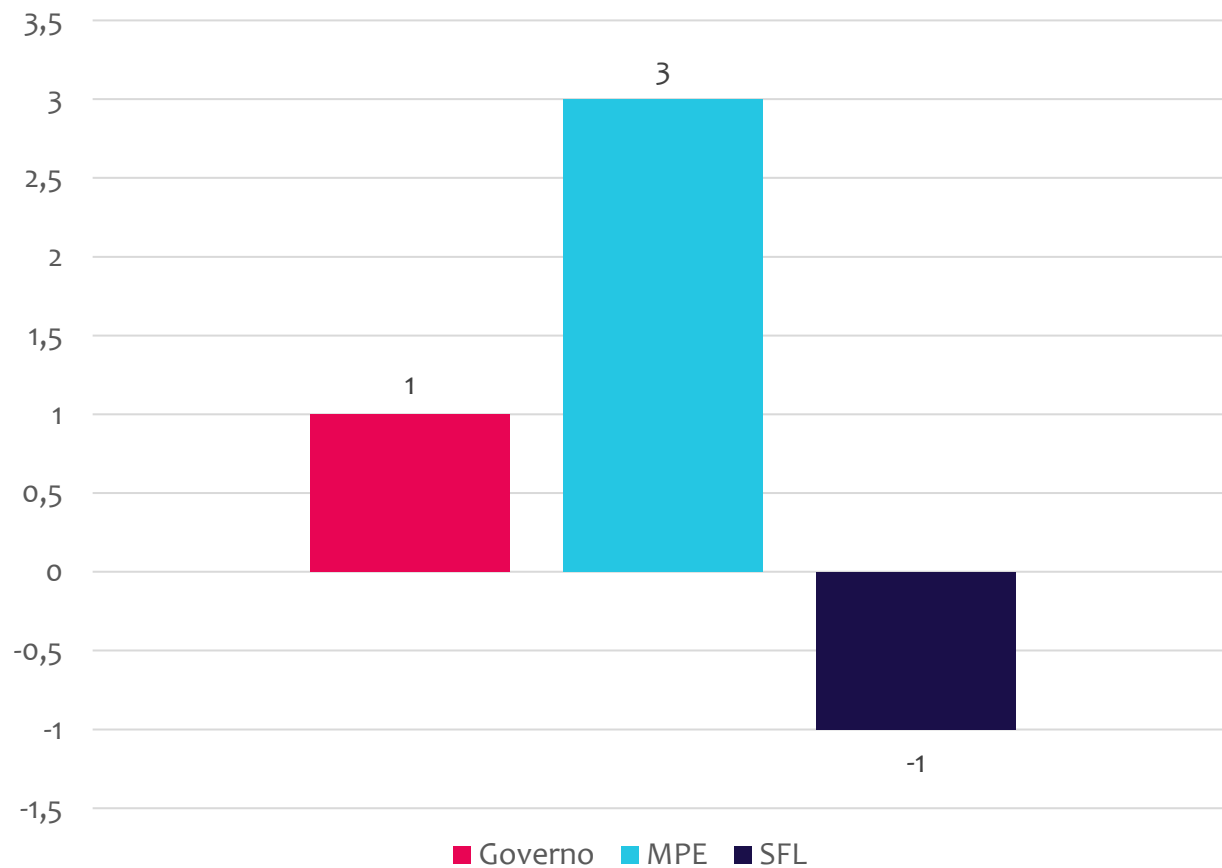
1.709 produtores com DAP expirada

90%
dos produtores
com DAP
expirada

Saldo de empregos - 2022

Em 2022, as demissões representaram 94% das admissões

Admissões em 2022	Demissões em 2022	Saldo em 2022
48	45	3



Saldo de emprego muito baixo.

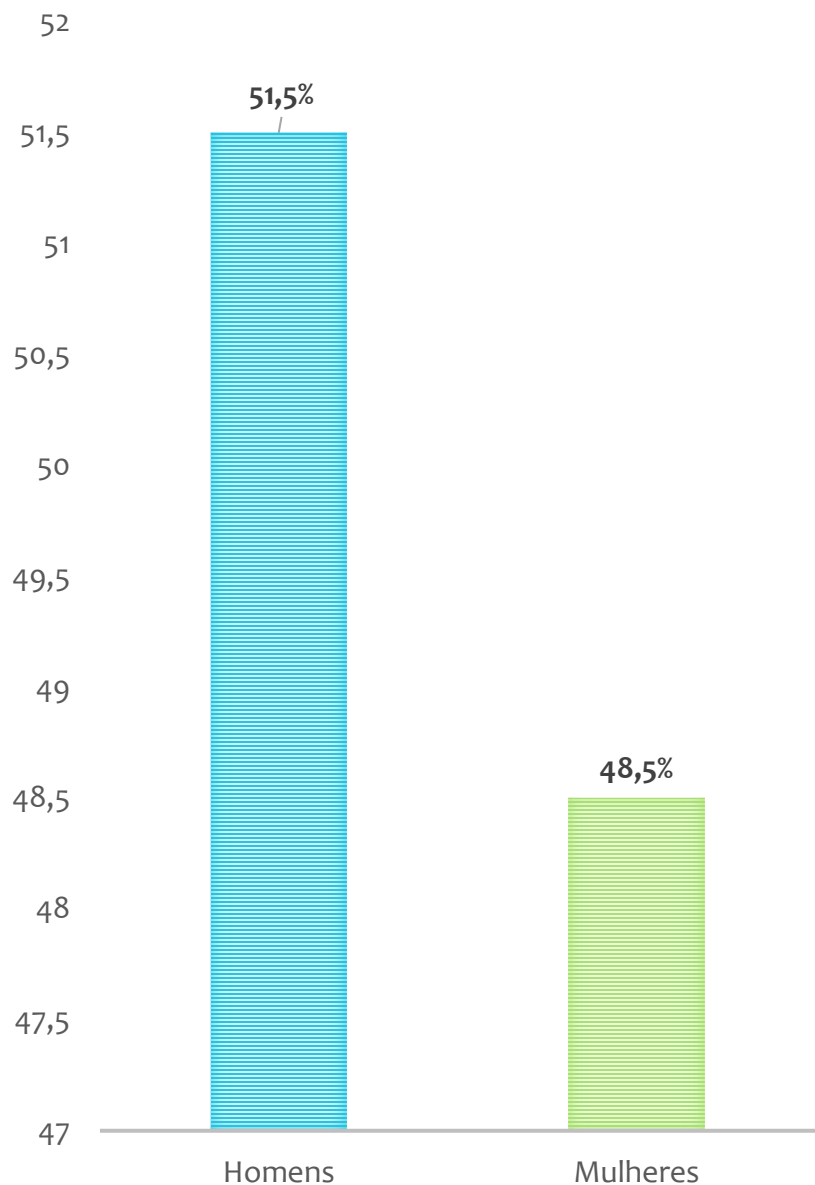


Os pequenos negócios foram responsáveis por 67% do saldo de emprego, abaixo da média do estado que é de 75%.

População

33.981 habitantes

Fonte: cidades.ibge.gov.br/brasil/panorama – Estimativa 2021



Fonte: IBGE, população 2010

- 31º município mais populoso do estado.
- 69,0% da população reside na área rural.
- Em 2010, 37,9% da população tinha de 0 a 14 anos e 19,4% de 15 a 24 anos, significa que atualmente a maior parte está na idade ativa entre 15 a 24 anos (Estimativa Sebrae/AM).

Taxa de empreendedorismo

2020

Brasil - 12,5%
Amazonas - 6,7%
Manaquiri - 3,27%

2021

Brasil - 13,33%
Amazonas - 7,16%
Manaquiri - 3,10%

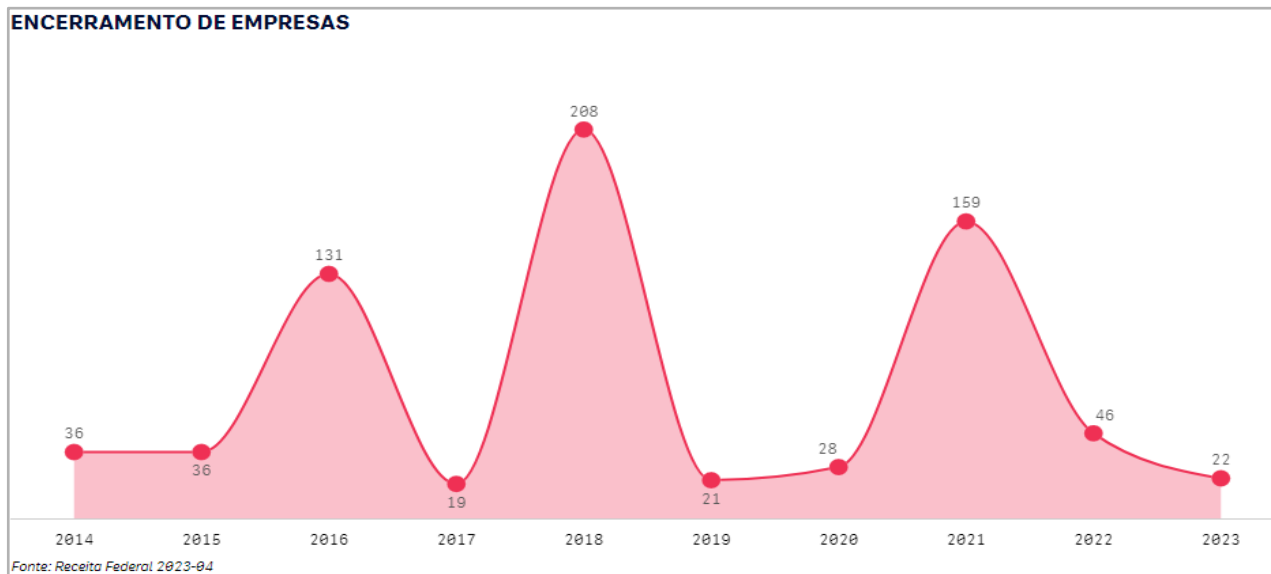
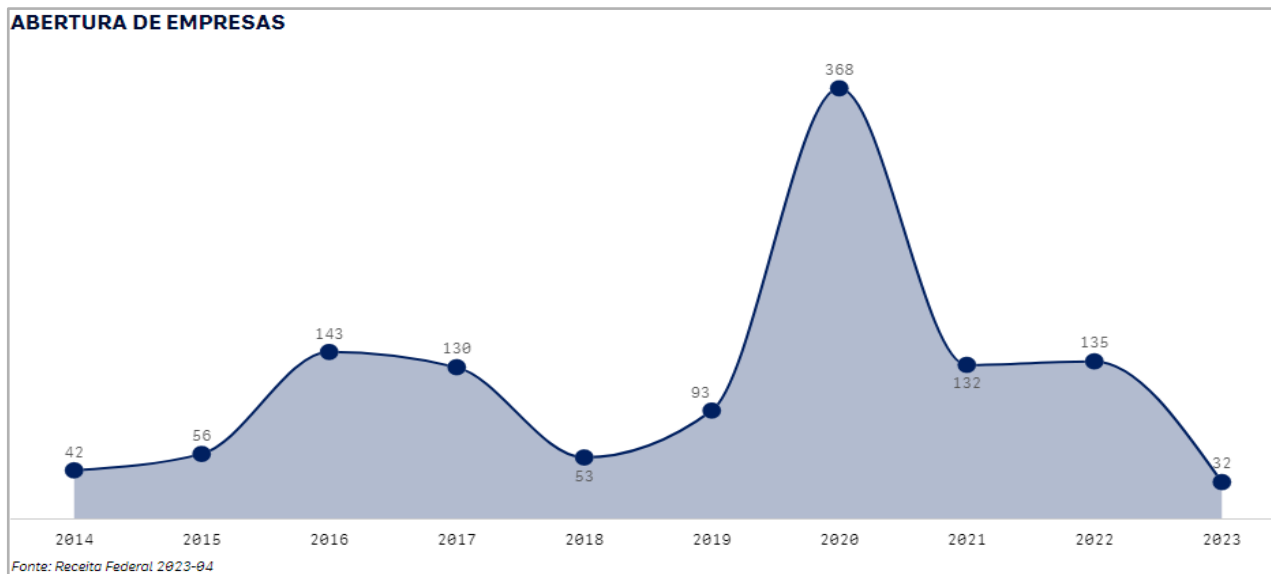
Taxa de mortalidade de empresas 2022

Brasil
39,80%

Amazonas
38,81%

Manaquiri
63,60%

- Ano com maior nº de empresas abertas foi 2020
- Ano que mais fechou empresa foi 2018.



Taxa de maturidade



Brasil
55,27%

Amazonas
48,7 %

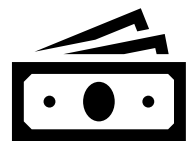
Manaquiri
52,56%



Conceito

% empresas estabelecidas
com 3,5 anos ou mais

PIB per capita



2017	2018	2019	2020
R\$ 7.817,09	R\$ 8.847,30	R\$ 8.091,34	R\$ 8.305,92

Fonte: ibge.gov.br/cidades-e-estados/am/

51º renda per capita do estado

Pessoas no Cadastro Único

Dados de fevereiro de 2022

16.114 pessoas	5.288 famílias	12.276 pessoas em extrema pobreza
----------------	----------------	-----------------------------------

Fonte: [analisededados.sebrae.com.br/PTS-Demografia e Social/Cadastro Único](http://analisededados.sebrae.com.br/PTS-Demografia%20e%20Social/Cadastro%20Único)

IDH-M

- Amazonas = 0,674
- Manaquiri = 0,596
- 16º ranking estadual
- IDH baixo

Índice de Desenvolvimento Humano – Município, 2010

Dados estatísticos extraídos de bases oficiais para apresentação aos municípios.

Equipe Técnica

Unidade de Gestão Estratégica e Inteligência de Dados

Maria do Socorro Corrêa da Silva – Gerente

Carlos Alberto Fialho – Analista

Evelin Bastos da Silva – Estagiária