



Manacapuru em números

Março - 2023

Negócios



4.883 empresas

95,5% das empresas são pequenos negócios

4.666 pequenos negócios

4º ranking de pequenos negócios no Amazonas

Fonte: [analisededados.sebrae.com.br/Painel de Empresas e Atividades Empresariais](https://analisededados.sebrae.com.br/Painel%20de%20Empresas%20e%20Atividades%20Empresariais)



7.588 produtores rurais com DAP

Fonte: smap14.mda.gov.br/extratodap/PesquisarDAP

12,2 mil
pequenos negócios

Pequenos negócios

4.666 pequenos negócios

53% - comércio

29% - serviço

10% - indústria

7% - construção civil

1% - agropecuária

**Principais
atividades**

- Comércio varejista de mercadorias em geral – 986
- Comércio varejista de artigos do vestuário – 863
- Comércio varejista de cosméticos – 657
- Comércio varejista de artigos de armarinho – 538
- Comércio varejista de bebidas – 529
- Instalação e manutenção elétrica – 473
- Comércio varejista de calçados – 395
- Comércio varejista de materiais de construção – 393

☐ 1.651 MEI

☐ 2.575 ME

☐ 440 EPP

933 CNAE distintos

70% do total existente (1.333)

**Alta diversidade de
negócios**

Pequenos negócios

Total de 4.666

1.613 Empresas Inaptas

- 445 MEI
- 1.100 ME
- 68 EPP

34%
pequenos
negócios inaptos
junto à RFB



Produtores rurais

Total de 7.588

5.465 produtores com DAP expirada

72%
dos produtores
com DAP
expirada

Saldo de empregos - 2022

Em 2022, as demissões representaram 83% das admissões

Admissões em 2022

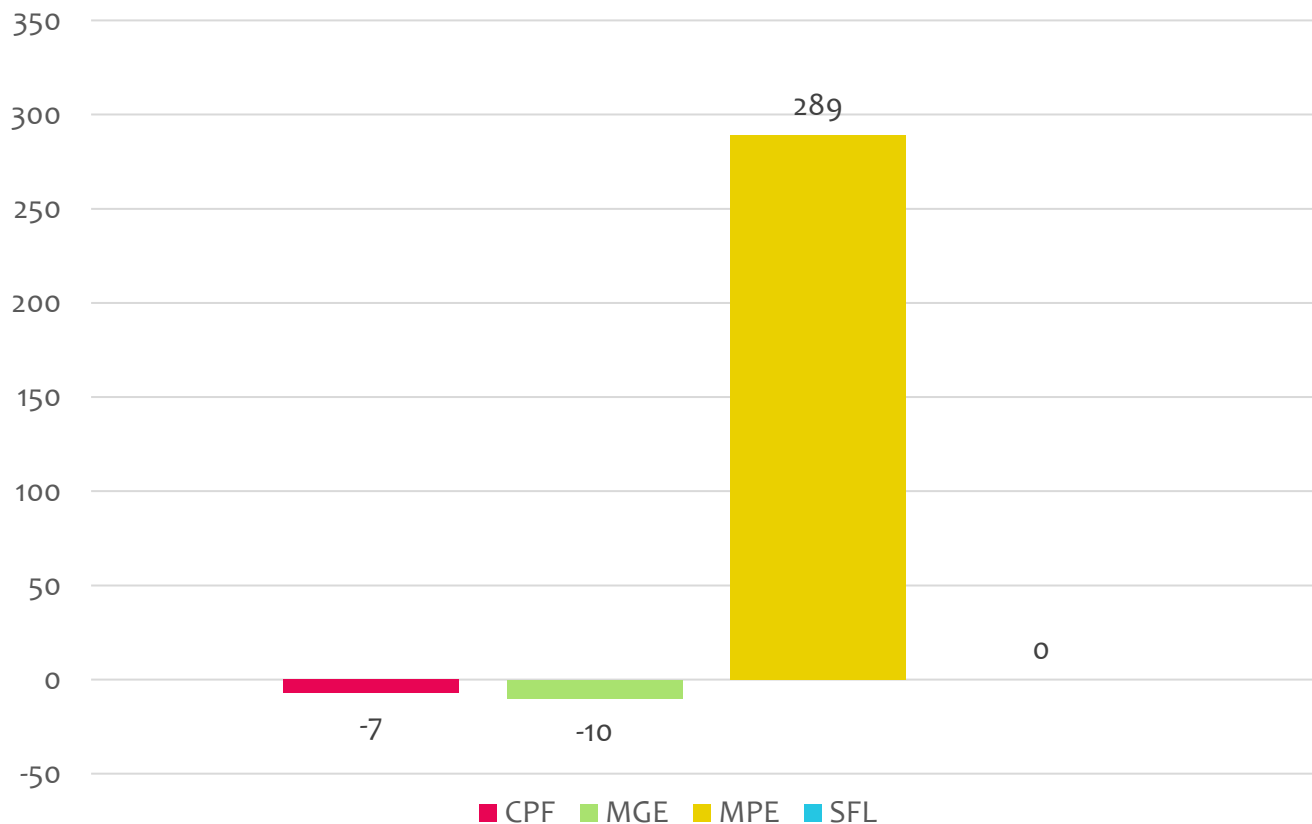
1.607

Demissões em 2022

1.335

Saldo em 2022

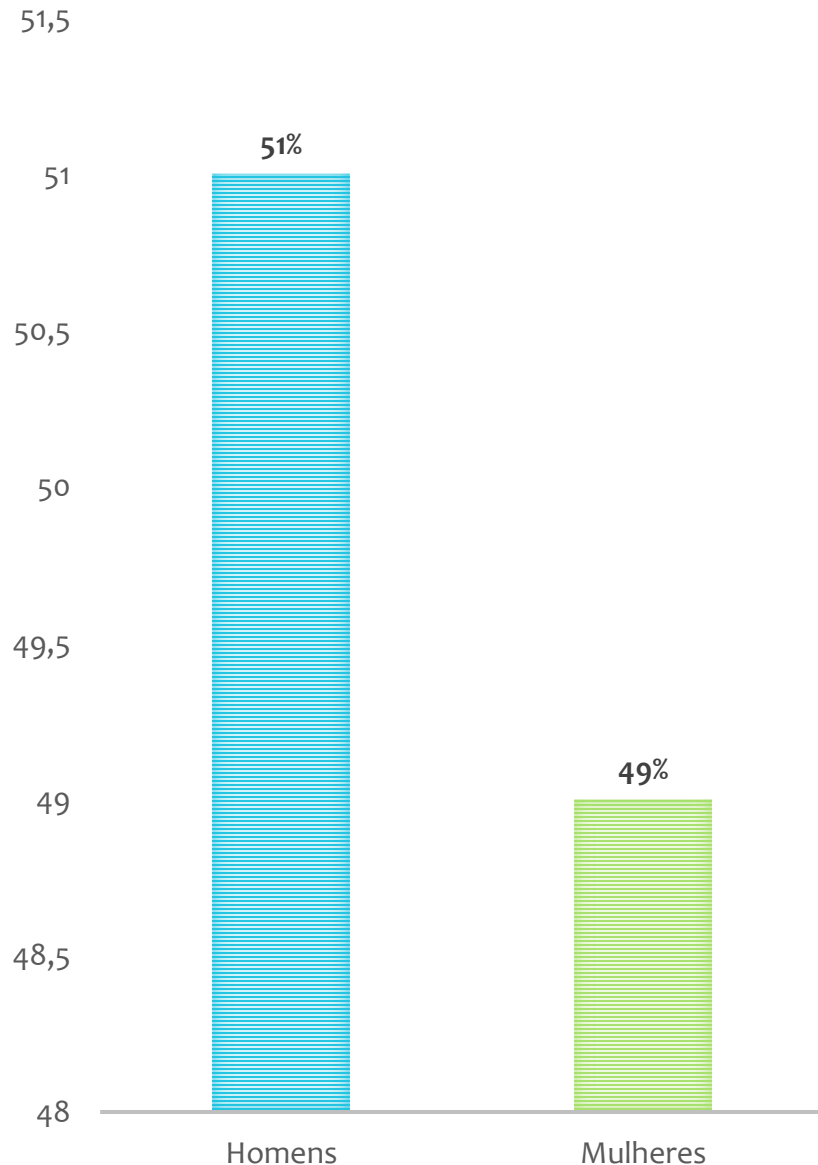
272



Os pequenos negócios foram os grandes responsáveis pela geração de emprego no município.

169.041 habitantes

Fonte: cidades.ibge.gov.br/brasil/panorama – Estimativa 2021 alterada por processo judicial



Fonte: IBGE, população 2010

- 4º município mais populoso do estado.
- 70,7% da população reside na área urbana.
- Em 2010, 36,8% da população tinha de 0 a 14 anos, 20,7% de 15 a 24 anos e 35,6% de 25 a 59 anos, significa que atualmente a maior parte está na idade ativa entre 15 a 24 anos (Estimativa Sebrae).

Taxa de empreendedorismo

2020

Brasil - 12,5%
Amazonas - 6,7%
Manacapuru - 5,24%

2021

Brasil - 13,33%
Amazonas - 7,16%
Manacapuru - 5,29%



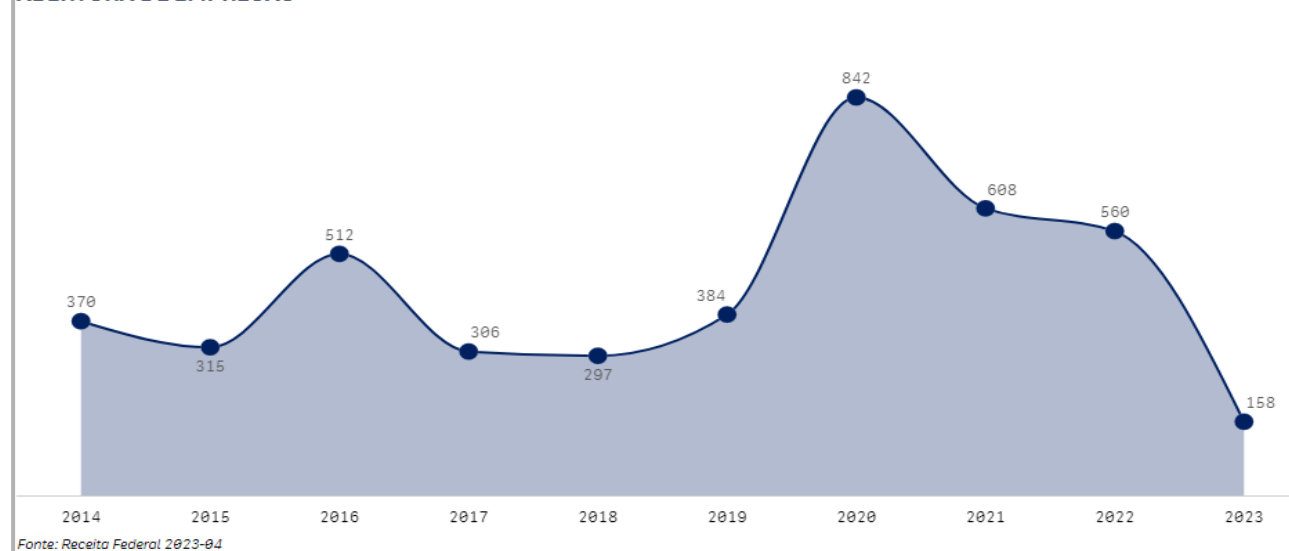
Taxa de mortalidade de empresas 2022

Brasil
39,80%

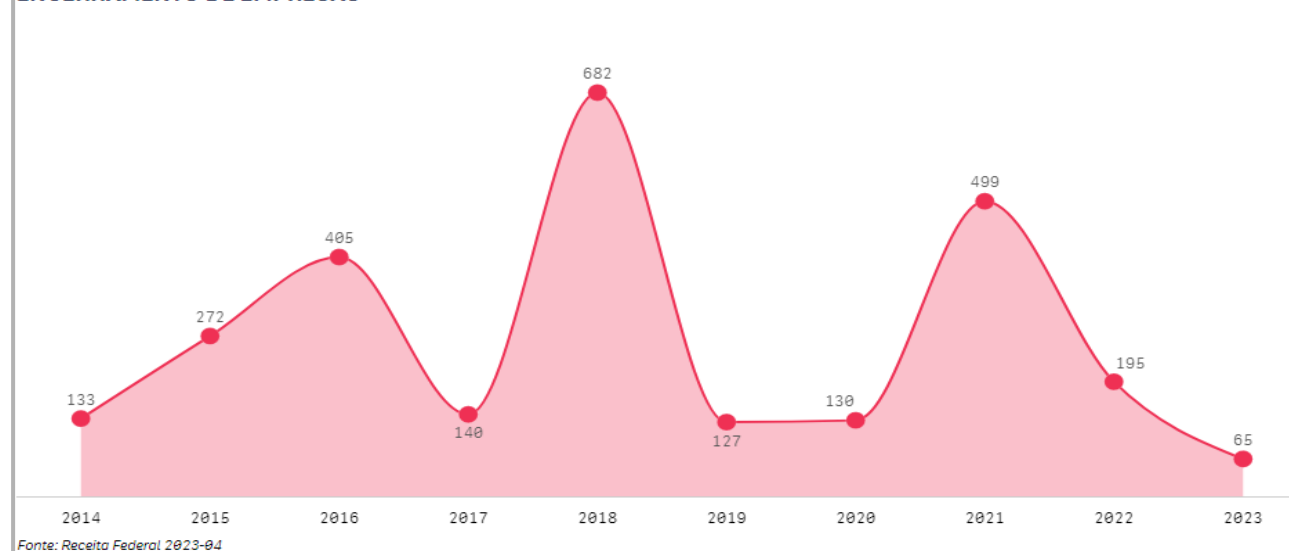
Amazonas
38,81%

Manacapuru
45,37%

ABERTURA DE EMPRESAS



ENCERRAMENTO DE EMPRESAS



- Ano com mais abertura de empresas foi em 2020
- Ano que mais fechou empresa foi 2018.

Taxa de maturidade

Brasil
55,27%

Amazonas
48,7 %


Manacapuru
58,70%

Conceito

% empresas estabelecidas
com 3,5 anos ou mais



PIB per capita



2017	2018	2019	2020
R\$ 15.823,73	R\$ 14.846,62	R\$ 15.429,98	R\$ 14.543,88

Fonte: ibge.gov.br/cidades-e-estados/am/

12º renda per capita do estado

Pessoas no Cadastro Único

Dados de fevereiro de 2022

81.566 pessoas	28.737 famílias	66.851 pessoas em extrema pobreza
----------------	-----------------	-----------------------------------

Fonte: analisededados.sebrae.com.br/PTS-Demografia e Social/Cadastro Único

IDH-M

- Amazonas = 0,674
- Manacapuru = 0,614
- 11º ranking estadual
- IDH médio

Índice de Desenvolvimento Humano – Município, 2010

Dados estatísticos extraídos de bases oficiais para apresentação aos municípios.

Equipe Técnica

Unidade de Gestão Estratégica e Inteligência de Dados

Maria do Socorro Corrêa da Silva – Gerente

Carlos Alberto Fialho – Analista

Evelin Bastos da Silva – Estagiária