



Lábrea em números

Março - 2023

Negócios



Total 1.264 empresas

94,3% das empresas são pequenos negócios

1.192 pequenos negócios

20º ranking de pequenos negócios no Amazonas

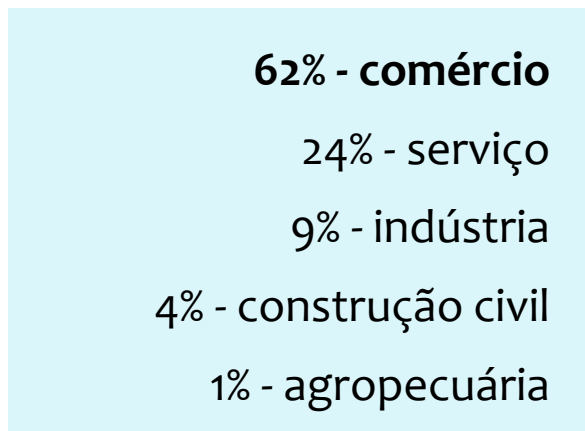
5,8 mil
pequenos negócios



4.774 produtores rurais com DAP

Pequenos negócios

1.192 pequenos negócios



Principais atividades

- Comércio varejista de mercadorias em geral – 323
- Comércio varejista de artigos do vestuário – 226
- Comércio varejista de cosméticos – 224
- Comércio varejista de bebidas – 180
- Comércio varejista de laticínios e frios – 178
- Comércio varejista de materiais de construção – 168
- Comércio varejista de artigos de armarinho – 163
- Comércio varejista de calçados – 130

☐ 451 MEI

☐ 716 ME

☐ 25 EPP

573 CNAE distintos

43% do total existente (1.333)

Relativa diversidade de negócios


Pequenos negócios

Total 1.192

416 Empresas Inaptas

- 132 MEI
- 281 ME
- 3 EPP

35%
dos pequenos
negócios inaptos
junto à RFB



Produtores rurais

Total 4.774

3.502 produtores com DAP expirada

73%
dos produtores
com DAP
expirada



Saldo de empregos - 2022

Em 2022, as demissões representaram 73% das admissões

Admissões em 2022

380

Demissões em 2022

277

Saldo em 2022

103



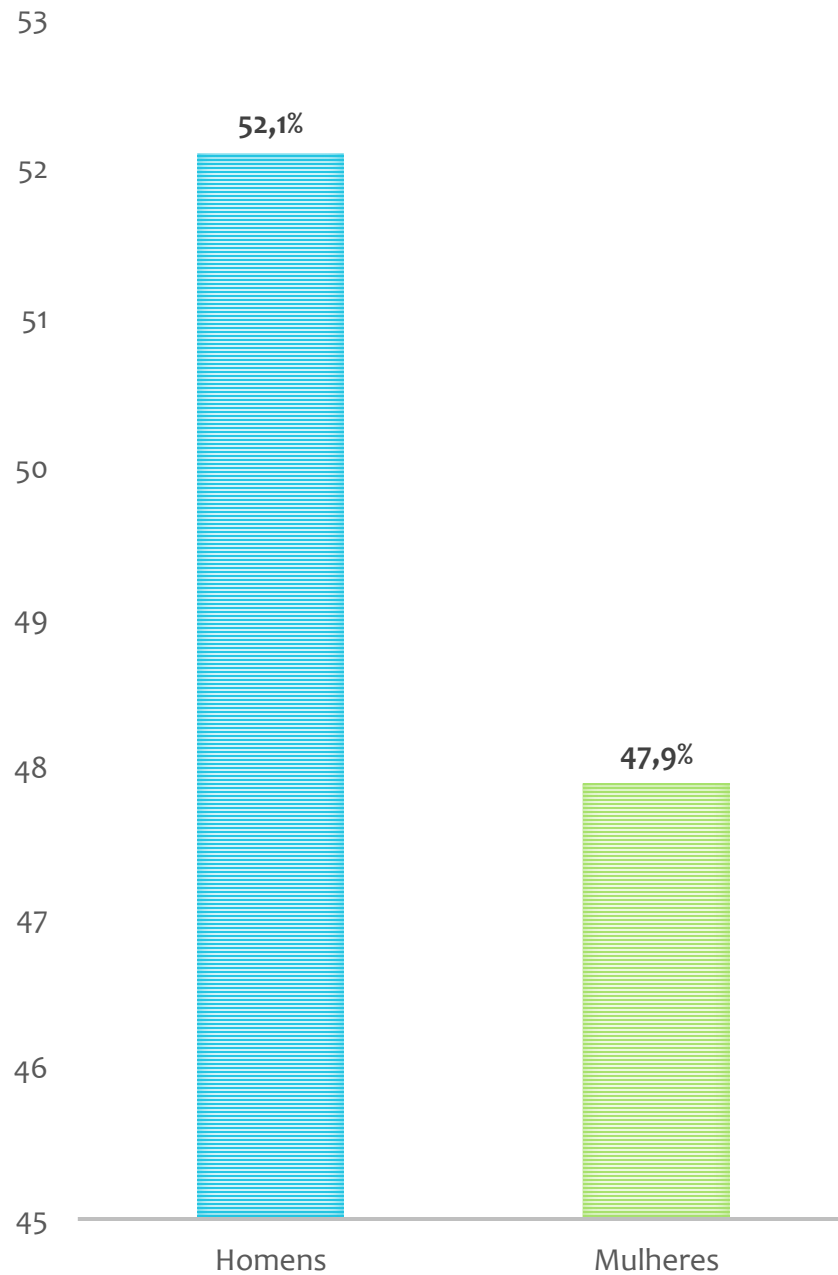
Quem mais gerou emprego foram os pequenos negócios.

Os pequenos negócios em 2022 foram responsáveis por 67% do saldo de empregos, abaixo da média do estado que é de 75%.

População

50.941 habitantes

Fonte: cidades.ibge.gov.br/brasil/panorama – Estimativa 2021 alterada por processo judicial.



Fonte: IBGE, população 2010

- 13º município mais populoso do estado.
- 64,2% da população reside na área urbana.
- Em 2010, 38,1% da população tinha de 0 a 14 anos, 20,8% de 15 a 24 anos e 35% de 25 a 59 anos significa que atualmente a maior parte está na idade entre 15 a 59 anos.

Taxa de empreendedorismo



2020

Brasil - 12,5%

Amazonas - 6,7%

Lábrea - 3,03%

2021

Brasil - 13,3%

Amazonas - 7,16%

Lábrea - 2,8%

Taxa de mortalidade de empresas 2022

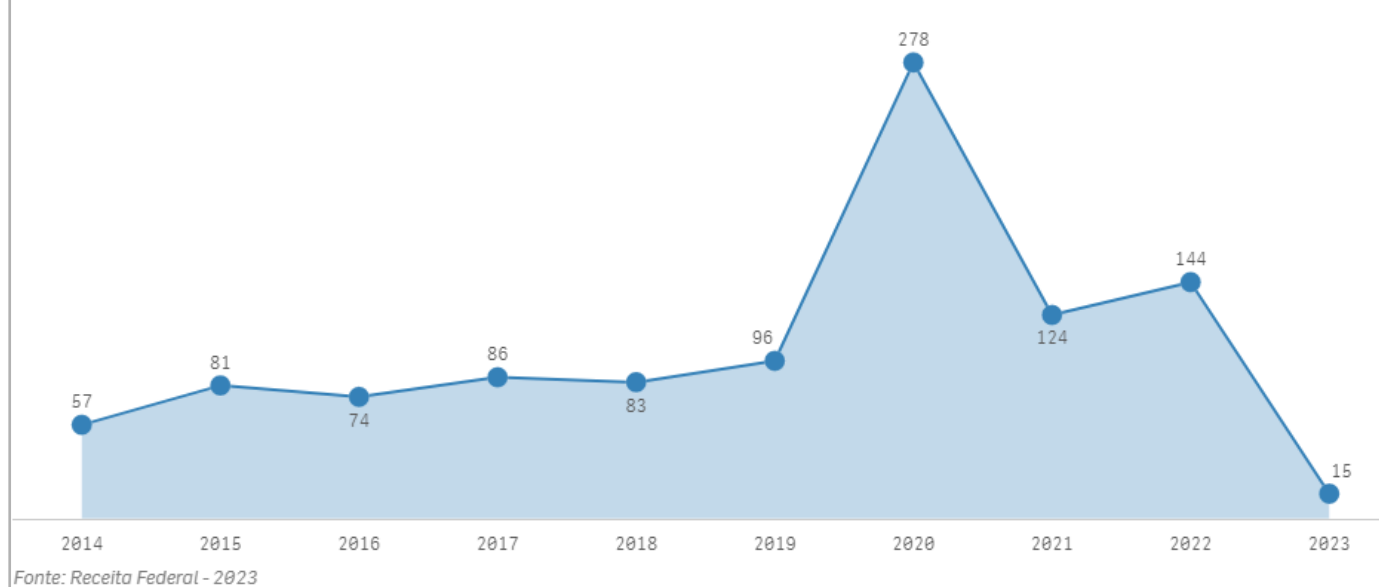
- Ano com mais abertura de empresas foi em 2020
- Ano que mais fechou empresa foi 2021

Brasil
28,61%

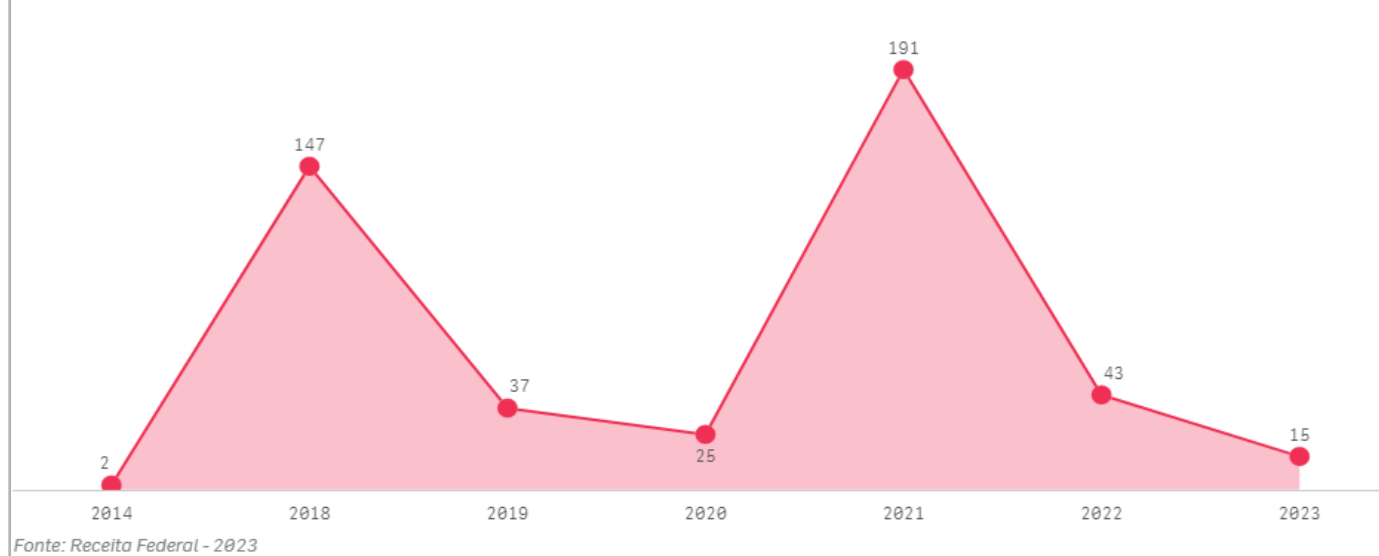
Amazonas
24,96%

Lábrea
31,52%

ABERTURA DE EMPRESAS



ENCERRAMENTO DE EMPRESAS



Taxa de maturidade

Brasil
55,27%


Amazonas
48,7 %

Lábrea
62,9 %

Conceito

% empresas estabelecidas
com 3,5 anos ou mais

PIB per capita



2017	2018	2019	2020
R\$ 11.050,74	R\$ 10.912,15	R\$ 10.863,28	R\$ 11.856,93

Fonte: cidades.ibge.gov.br/cidades-e-estados - <https://cidades.ibge.gov.br/>

25° renda per capita do estado

Pessoas no Cadastro Único

Dados de fevereiro de 2022

38.997 pessoas	14.670 famílias	32.882 pessoas em extrema pobreza
----------------	-----------------	-----------------------------------

Fonte: [analisededados.sebrae.com.br/PTS-Demografia e Social/Cadastro Único](https://analisededados.sebrae.com.br/PTS-Demografia%20e%20Social/Cadastro%20%C3%9Anico)

IDH-M

- Amazonas = 0,674
- Lábrea = 0,531
- 43º ranking estadual
- IDH baixo

Índice de Desenvolvimento Humano – Município, 2010

Dados estatísticos extraídos de bases oficiais para apresentação aos municípios.

Equipe Técnica

Unidade de Gestão Estratégica e Inteligência de Dados

Maria do Socorro Corrêa da Silva – Gerente

Evelin Bastos da Silva – Estagiária