



# Jutaí em números

Abril - 2023

# Negócios



Total = 489 empresas

- **94,0%** das empresas são pequenos negócios
- **460 pequenos negócios**  
43º ranking de pequenos negócios no Amazonas

**3,1 mil**  
**pequenos negócios**

---



**2.723 produtores rurais com DAP**

# Pequenos negócios

## 460 pequenos negócios

**80% - comércio**

14% - serviço

4,5% - indústria

1% - construção civil

0,5 % - agropecuária

### Principais atividades

- Comércio varejista de mercadorias em geral – 112
- Comércio varejista de artigos do vestuário – 59
- Comércio varejista de bebidas – 16
- Comércio varejista de materiais de construção – 15
- Comércio varejista de produtos farmacêuticos – 15
- Comércio varejista de artigos de armarinho – 15
- Comércio varejista de cosméticos – 13
- Comércio de varejista de combustíveis – 12

145 MEI

285 ME

30 EPP

**109 CNAE distintos**

8% do total existente (1.333)

**Pouca diversidade de negócios**

# Pequenos negócios

Total de 460

140 Empresas Inaptas

- 57 MEI
- 79 ME
- 4 EPP

**30%**  
pequenos  
negócios inaptos  
junto à RFB



# Produtores rurais

Total de 2.723

2.606 produtores com DAP expirada

**96%**  
dos produtores com  
DAP expirada

# Saldo de empregos - 2022

Em 2022, as demissões representaram 77% das admissões

**Admissões em 2022**

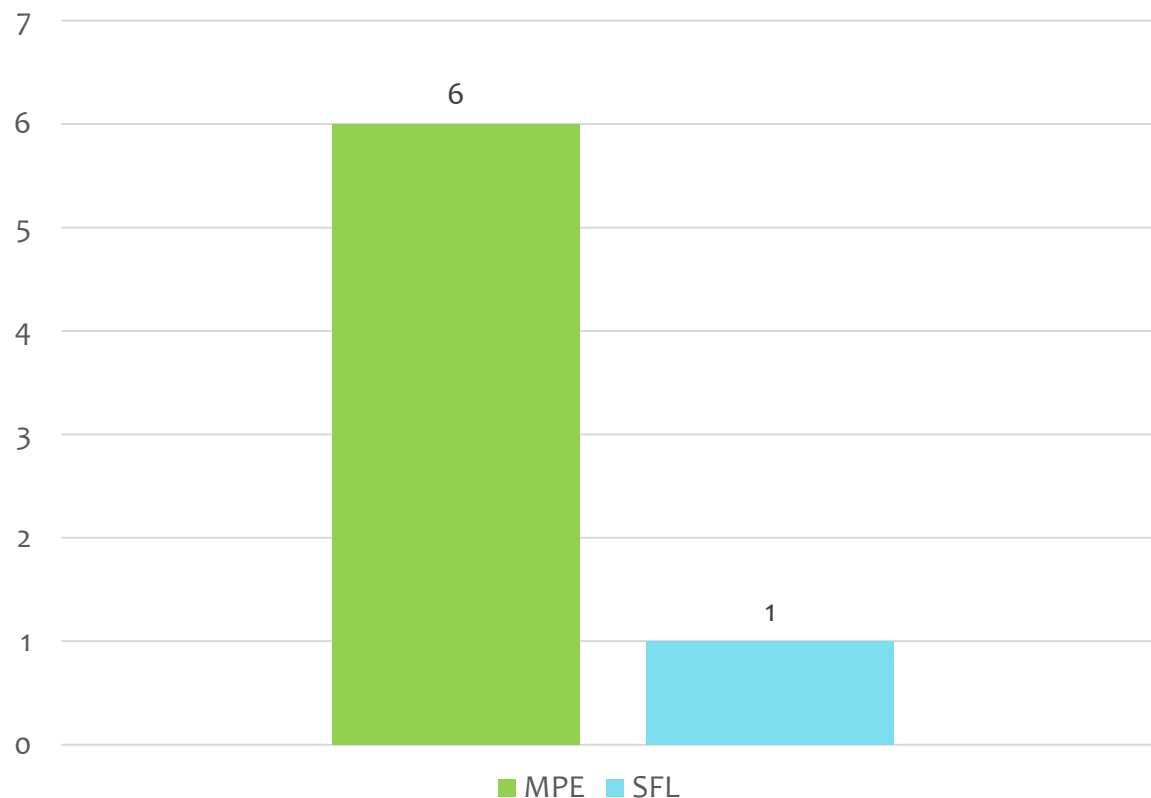
30

**Demissões em 2022**

23

**Saldo em 2022**

7



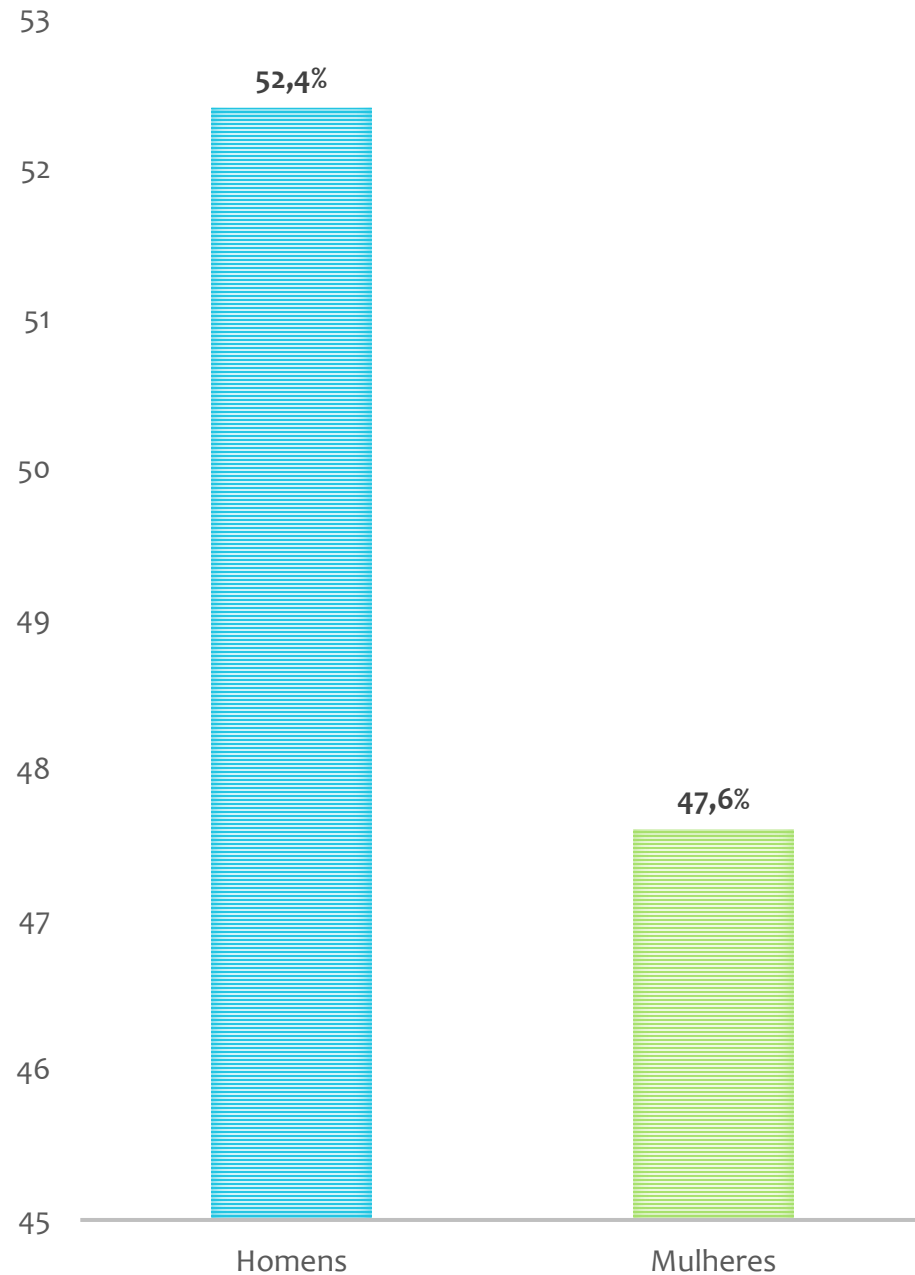
Quem mais gerou emprego foram as micro e pequenas empresas.

**Os pequenos negócios são responsáveis por 86% dos empregos gerados, acima da média do estado que é de 75%.**

# População

# 13.462 habitantes

Fonte: [cidades.ibge.gov.br/brasil/panorama](http://cidades.ibge.gov.br/brasil/panorama) – Estimativa 2021



Fonte: IBGE, população 2010

- 39º município mais populoso do estado.
- 58,7% da população reside na área urbana.
- Em 2010, 45,6% da população tinha de 0 a 14 anos e 20,0% de 15 a 24 anos e 29,5% de 25 a 59 anos significa que atualmente a maior parte está na idade entre 15 a 59 anos (Estimativa Sebrae/AM).

# Taxa de empreendedorismo



## 2020

Brasil - 12,5 %

Amazonas - 6,72 %

Jutaí - 4,59%

## 2021

Brasil - 13,36 %

Amazonas - 7,17 %

Jutaí - 4,39%

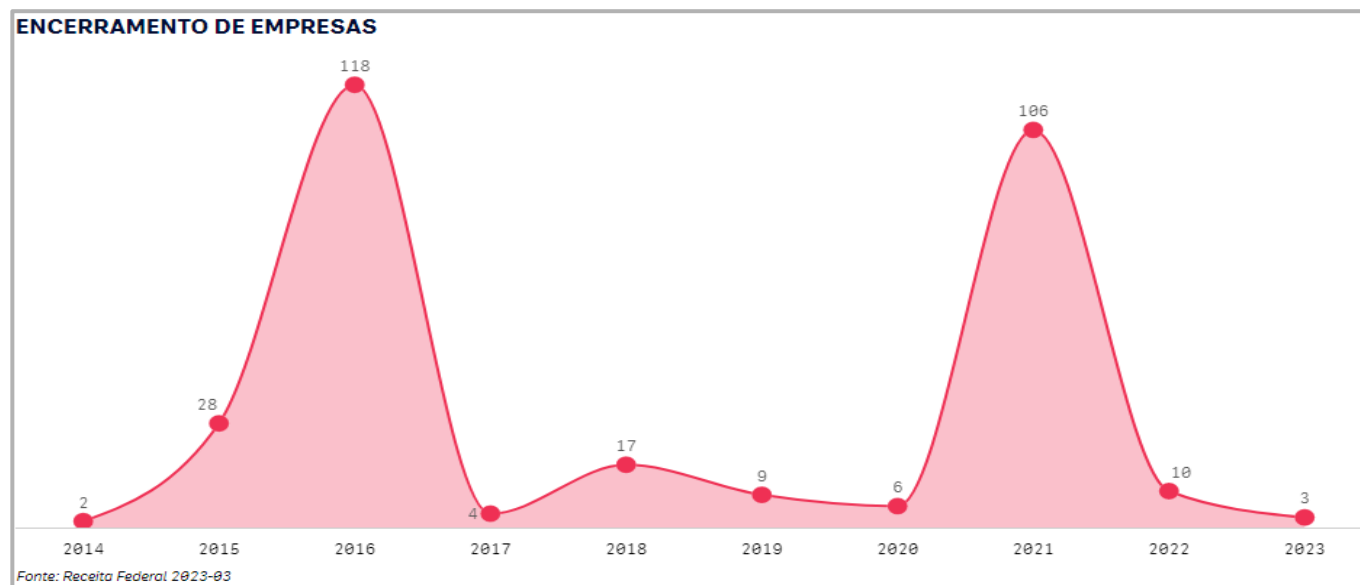
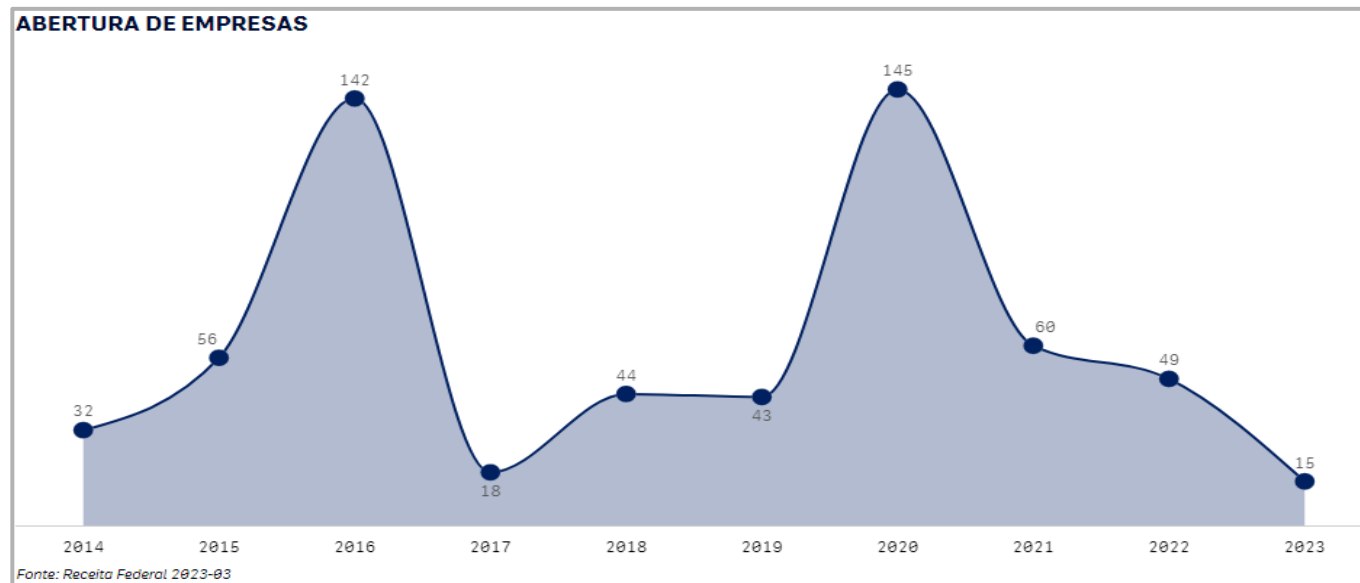
# Taxa de mortalidade de empresas 2022

Brasil  
39,80%

Amazonas  
38,81%

Jutaí  
36,47%

- Ano com maior nº de abertura de empresas foi 2020
- Ano que mais fechou empresa foi 2016.





# Taxa de maturidade

**Brasil**  
**54,95%**

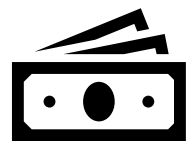
**Amazonas**  
**48,49 %**

**Jutaí**  
**61,84 %**

## Conceito

% empresas estabelecidas  
com 3,5 anos ou mais

## PIB per capita



2017	2018	2019	2020
R\$ 13.812,50	R\$ 15.205,20	R\$ 16.110,49	R\$ 18.207,98

Fonte: [ibge.gov.br/cidades-e-estados/am/](http://ibge.gov.br/cidades-e-estados/am/)

## 7º renda per capita do estado

## Pessoas no Cadastro Único

Dados de fevereiro de 2022

20.433 pessoas	5.409 famílias	17.241 pessoas em extrema pobreza
----------------	----------------	-----------------------------------

Fonte: [analisededados.sebrae.com.br/PTS-Demografia e Social/Cadastro Único](http://analisededados.sebrae.com.br/PTS-Demografia e Social/Cadastro Único)

# IDH-M

- Amazonas = 0,674
- Jutai = 0,516
- 51º ranking estadual
- IDH baixo

Índice de Desenvolvimento Humano – Município, 2010

---

**Dados estatísticos extraídos de bases oficiais para apresentação aos municípios.**

### **Equipe Técnica**

Unidade de Gestão Estratégica e Inteligência de Dados

Maria do Socorro Corrêa da Silva – Gerente

Carlos Alberto Fialho – Analista

Evelin Bastos da Silva – Estagiária