



# Juruá em números

Março - 2023

# Negócios



**333 empresas**

**95,4%** das empresas são pequenos negócios

**318 pequenos negócios**

**51º** ranking de pequenos negócios no Amazonas



**967 produtores rurais com DAP**

**1,2 mil**  
**pequenos negócios**

# Pequenos negócios

## 318 pequenos negócios

81% - comércio

12% - serviço

4% - indústria

2% - construção civil

### Principais atividades

- Comércio varejista de mercadorias em geral – 76
- Comércio varejista de artigos do vestuário – 27
- Comércio varejista de laticínios e frios – 20
- Comércio varejista de artigos de armarinho – 18
- Comércio varejista de materiais de construção – 16
- Comércio varejista de combustíveis para veículos – 15
- Comércio varejista de bebidas – 9
- Comércio varejista de produtos farmacêuticos – 9



115 MEI

175 ME

28 EPP

**75 CNAE distintos**

6% do total existente de  
1.333

**pouca diversidade de  
negócios**

# Pequenos negócios

Total de 318

144 Empresas Inaptas

- 44 MEI
- 87 ME
- 5 EPP

**45%**  
pequenos  
negócios inaptos  
junto à RFB

# Produtores rurais

Total de 967

725 produtores com DAP expirada

**75%**  
dos produtores  
com DAP  
expirada

# Saldo de empregos - 2022

Em 2022, as demissões representaram 39% das admissões

Admissões em 2022

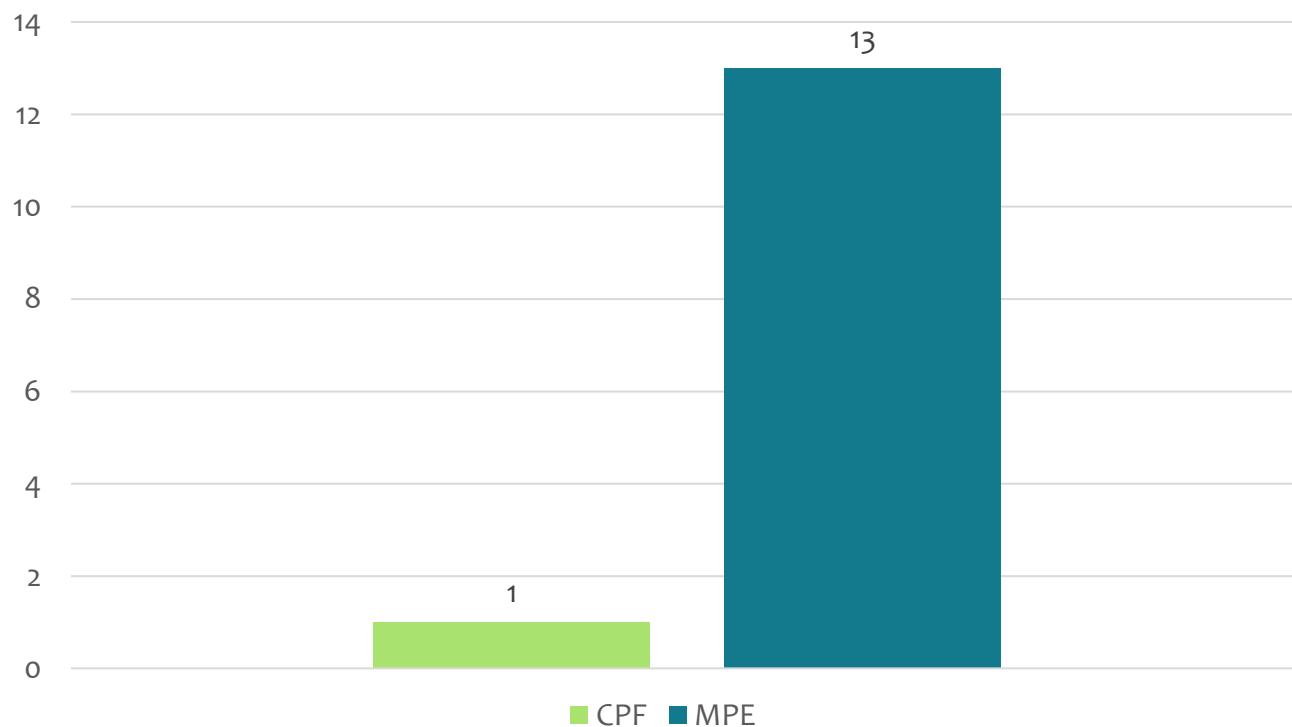
23

Demissões em 2022

9

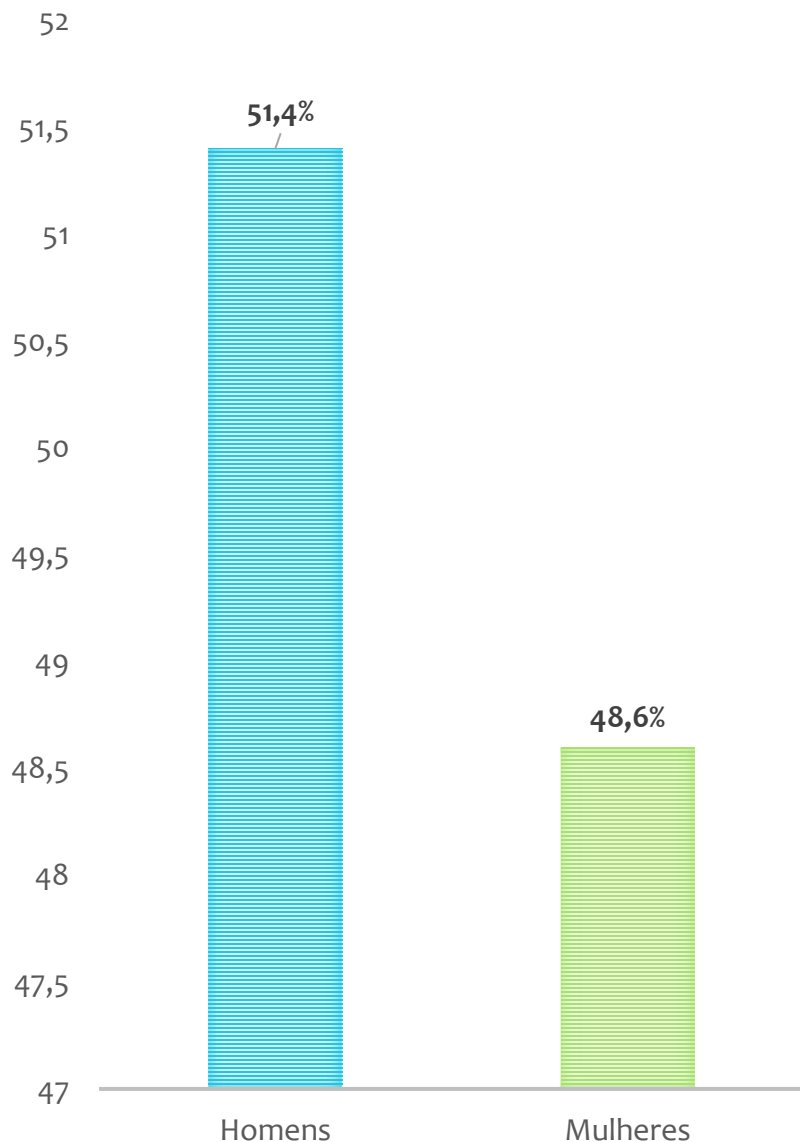
Saldo em 2022

14



Quem mais gerou emprego foram as micro e pequenas empresas.

**Eles foram responsáveis por 92,8% do saldo de empregos em 2022, acima da média do estado que foi de 75%.**



Fonte: IBGE, população 2010

# 15.495 habitantes

Fonte: [cidades.ibge.gov.br/brasil/panorama](http://cidades.ibge.gov.br/brasil/panorama) – Estimativa 2021

- 55º município mais populoso do estado.
- 52,6% da população reside na área urbana.
- Em 2010, 42,2% da população tinha de 0 a 14 anos e 21,5% de 15 a 24 anos, significa que atualmente a maior parte está na idade entre 15 a 24 anos (Estimativa Sebrae).

# Taxa de empreendedorismo



## 2020

Brasil - 12,5%

Amazonas - 6,7%

Juruá - 3,20%

## 2021

Brasil - 13,33%

Amazonas - 7,16%

Juruá - 2,67%

# Taxa de mortalidade de empresas 2022

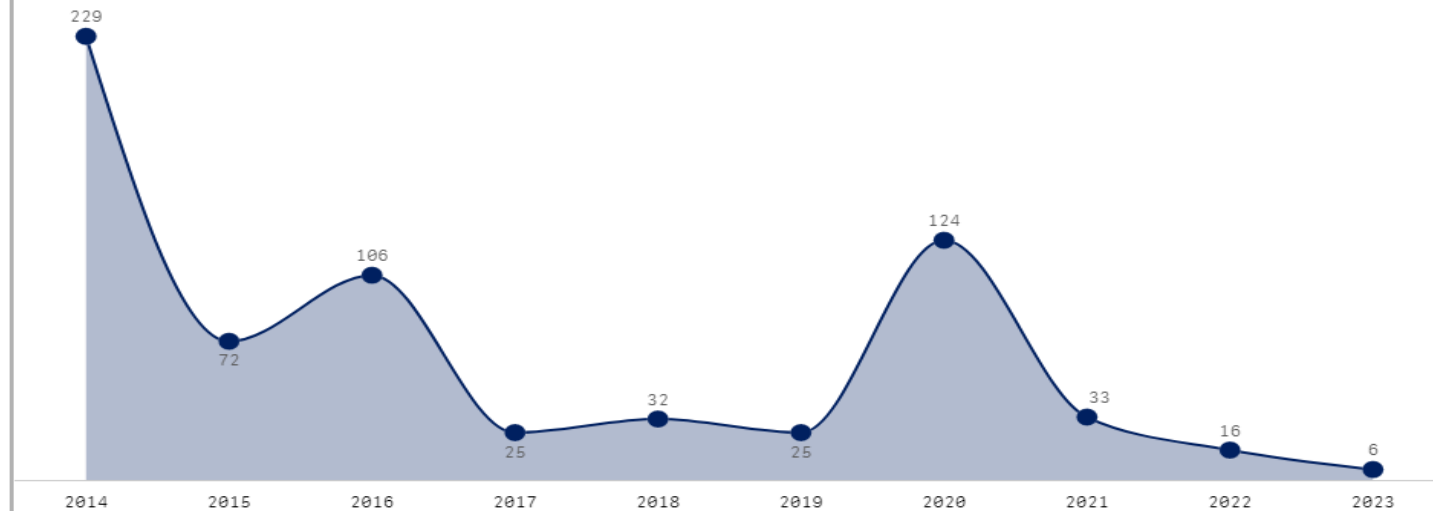
- Ano com maior nº de empresas abertas foi 2020
- Ano que mais fechou empresa foi 2021.

Brasil  
39,80%

Amazonas  
38,81%

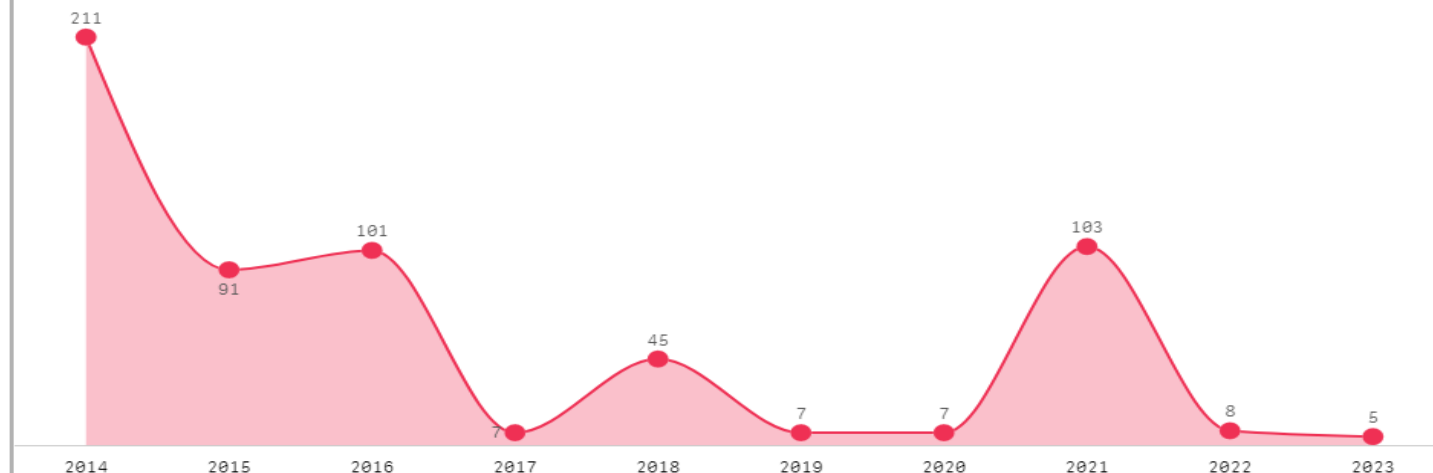
Juruá  
76,42%

ABERTURA DE EMPRESAS



Fonte: Receita Federal 2023-03

ENCERRAMENTO DE EMPRESAS



Fonte: Receita Federal 2023-03



# Taxa de maturidade

**Brasil**  
**55,3%**

**Amazonas**  
**48,7 %**


**Juruá**  
**68,56%**

## Conceito

% empresas estabelecidas  
com 3,5 anos ou mais



## PIB per capita



2017	2018	2019	2020
R\$ 7.156,59	R\$ 7.307,09	R\$ 7.858,95	R\$ 8.093,56

Fonte: [cidades.ibge.gov.br/brasil](http://cidades.ibge.gov.br/brasil)

## 56° renda per capita do estado

## Pessoas no Cadastro Único

Dados de fevereiro de 2022

8.208 pessoas	2.633 famílias	6.958 pessoas em extrema pobreza
---------------	----------------	----------------------------------

Fonte: [analisededados.sebrae.com.br/PTS-Demografia e Social/Cadastro Único](http://analisededados.sebrae.com.br/PTS-Demografia e Social/Cadastro Único)

# IDH-M

- Amazonas = 0,674
- Juruá = 0,522
- 49º ranking estadual
- IDH baixo

Índice de Desenvolvimento Humano – Município, 2010

---

**Dados estatísticos extraídos de bases oficiais para apresentação aos municípios.**

### **Equipe Técnica**

Unidade de Gestão Estratégica e Inteligência de Dados

Maria do Socorro Corrêa da Silva – Gerente

Carlos Alberto Fialho – Analista

Evelin Bastos da Silva – Estagiária