



Japurá em números

Abril - 2023

Negócios



224 empresas (ativas e inaptas)

92,8% das empresas são pequenos negócios

208 pequenos negócios

61º ranking de pequenos negócios no Amazonas



710 produtores rurais com DAP

918

pequenos negócios

Pequenos negócios

208 pequenos negócios

73% - comércio

17% - serviço

6% - indústria

3% - construção civil

1% - agropecuária

Principais atividades

- Comércio varejista de mercadorias em geral – 59
- Comércio varejista de artigos do vestuário – 22
- Comércio de varejista de combustíveis – 12
- Comércio varejista de material de construção – 6
- Comércio varejista de bebidas – 5
- Comércio de mercadorias em geral/supermercados – 4
- Padaria e confeitaria com predominância de revenda – 4
- Comércio varejista de artigos de armarinho – 4

49 MEI

127 ME

32 EPP

70 CNAE distintos

5% do total existente (1.333)

Pouca diversidade de negócios

Pequenos negócios

Total de 208

54 Empresas Inaptas

- 15 MEI
- 38 ME
- 1 EPP

26%
pequenos
negócios inaptos
junto à RFB



Produtores rurais

Total de 710

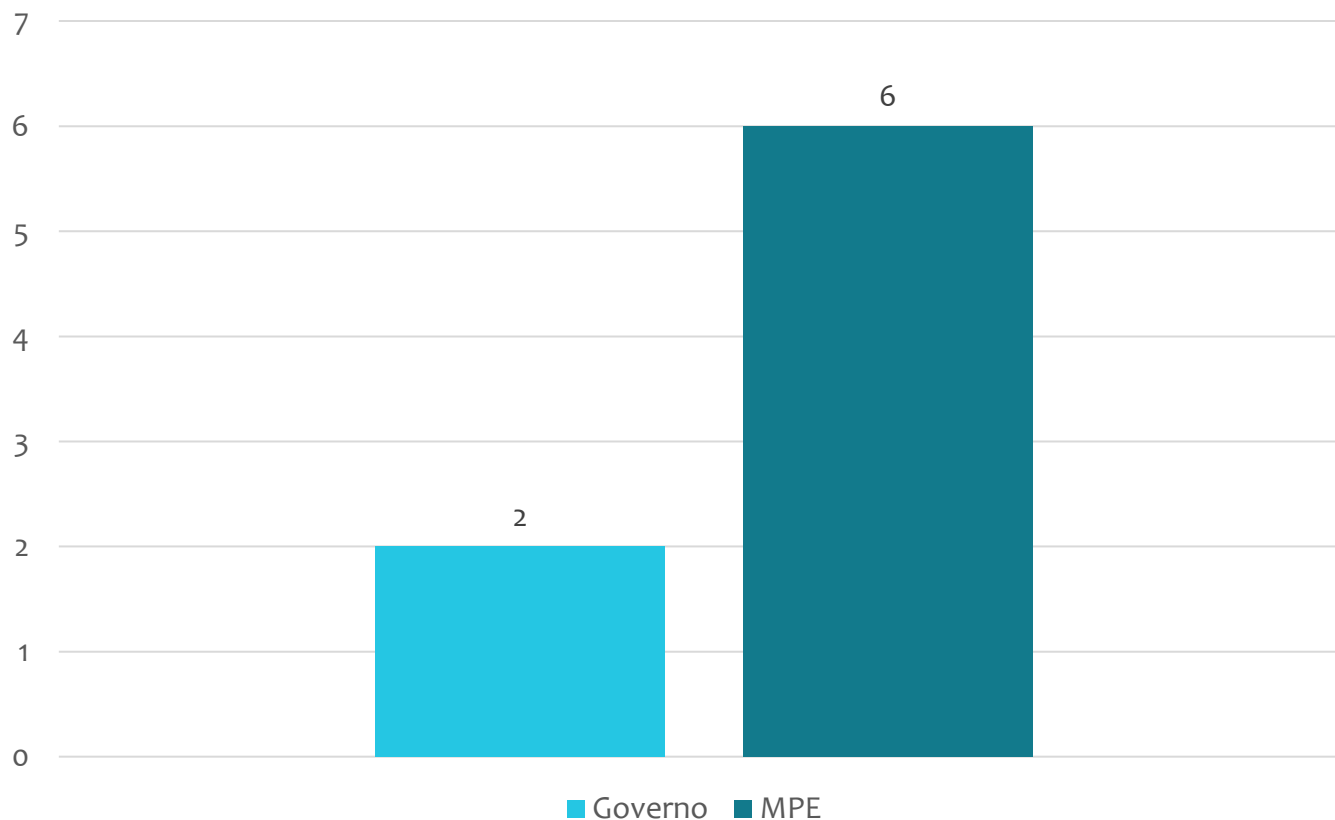
465 produtores com DAP expirada

65%
dos produtores com
DAP expirada

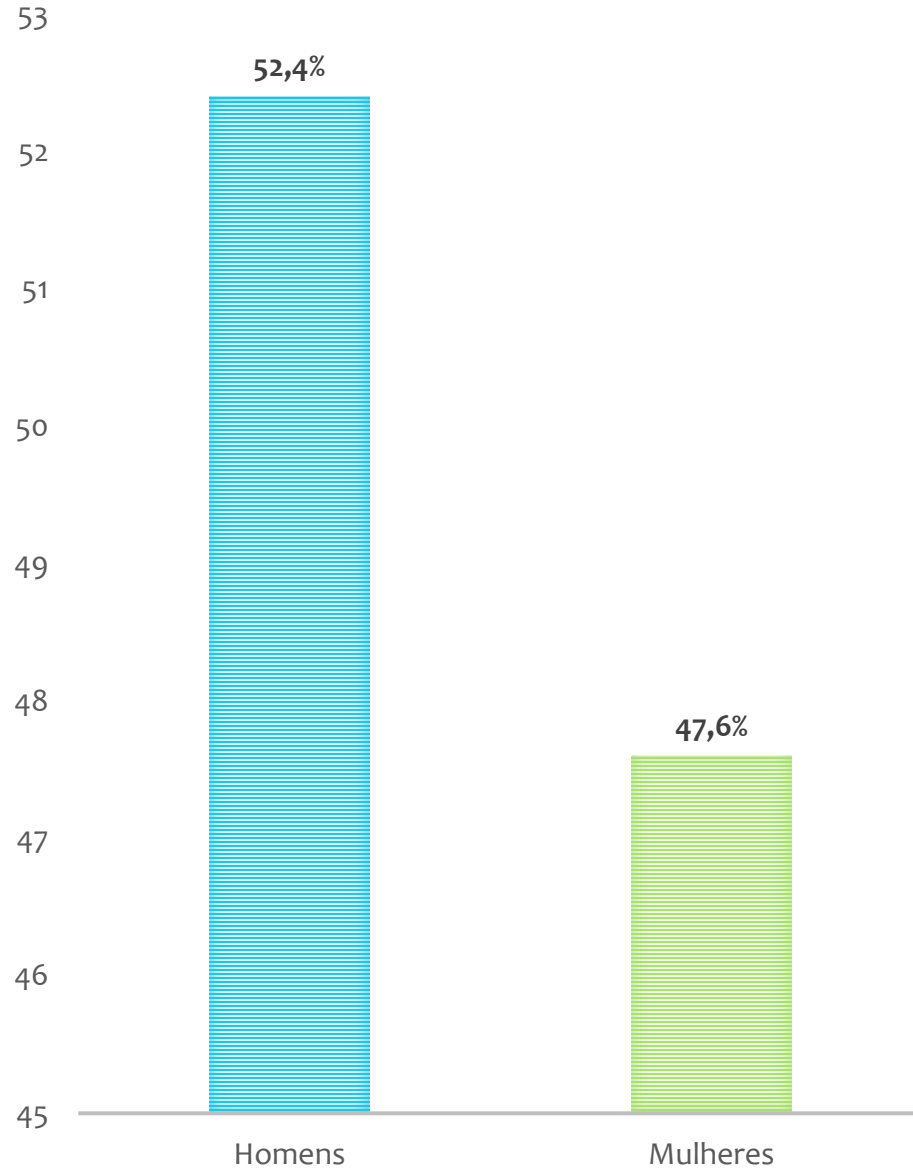
Saldo de empregos - 2022

Em 2022, as demissões representaram 53% das admissões

Admissões em 2022	Demissões em 2022	Saldo em 2022
17	9	8



Os pequenos negócios foram responsáveis por 75% do saldo de empregos, em 2022, na média do estado que foi de 75%.



Fonte: IBGE, população 2010

1.755 habitantes

Fonte: cidades.ibge.gov.br/brasil/panorama – Estimativa 2021

- 62º município mais populoso do estado.
- 55,0% da população reside na área rural.
- Em 2010, 41,2% da população tinha de 0 a 14 anos e 22,4% de 15 a 24 anos e 32,9% de 25 a 59 anos significa que atualmente a maior parte está na idade entre 15 a 59 anos (Estimativa Sebrae/AM).

Taxa de empreendedorismo



2020

Brasil - 12,5 %

Amazonas - 6,72 %

Japurá - 12,88%

2021

Brasil - 13,43 %

Amazonas - 7,17 %

Japurá - 14,70%

Taxa de mortalidade de empresas 2022

- Ano com maior nº de abertura de empresas foi 2020
- Ano que mais fechou empresa foi 2016.

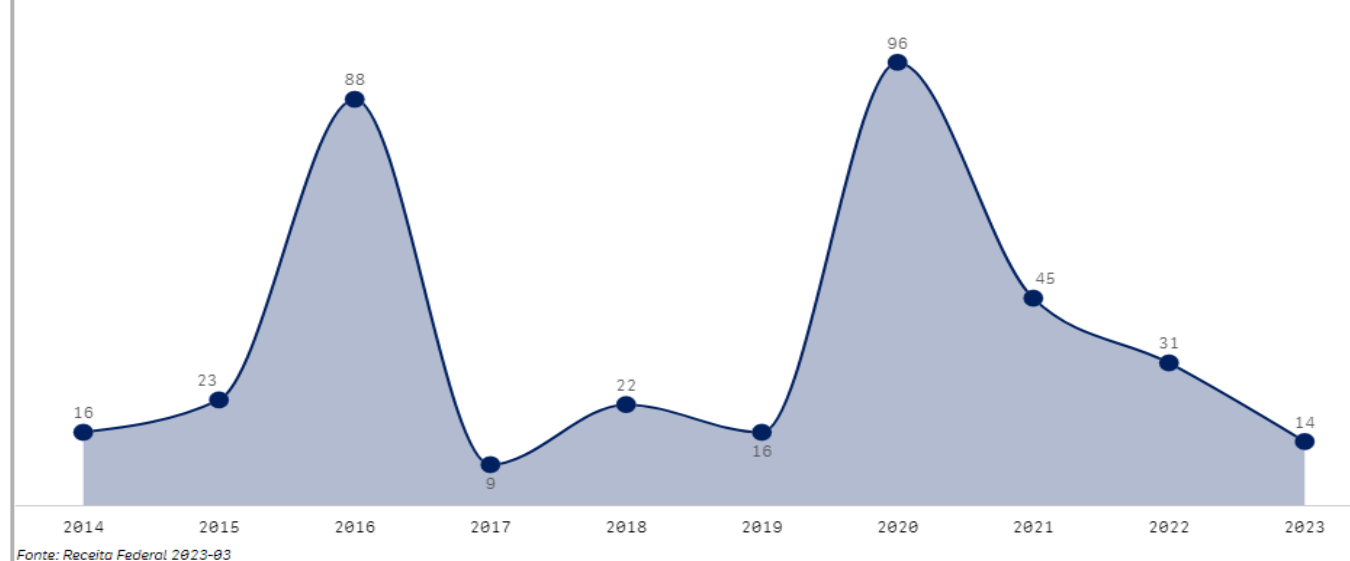
Fonte: analisadedados.sebrae.com.br/ Painel Atividades Empresariais-Análise Empresarial

Brasil
39,80%

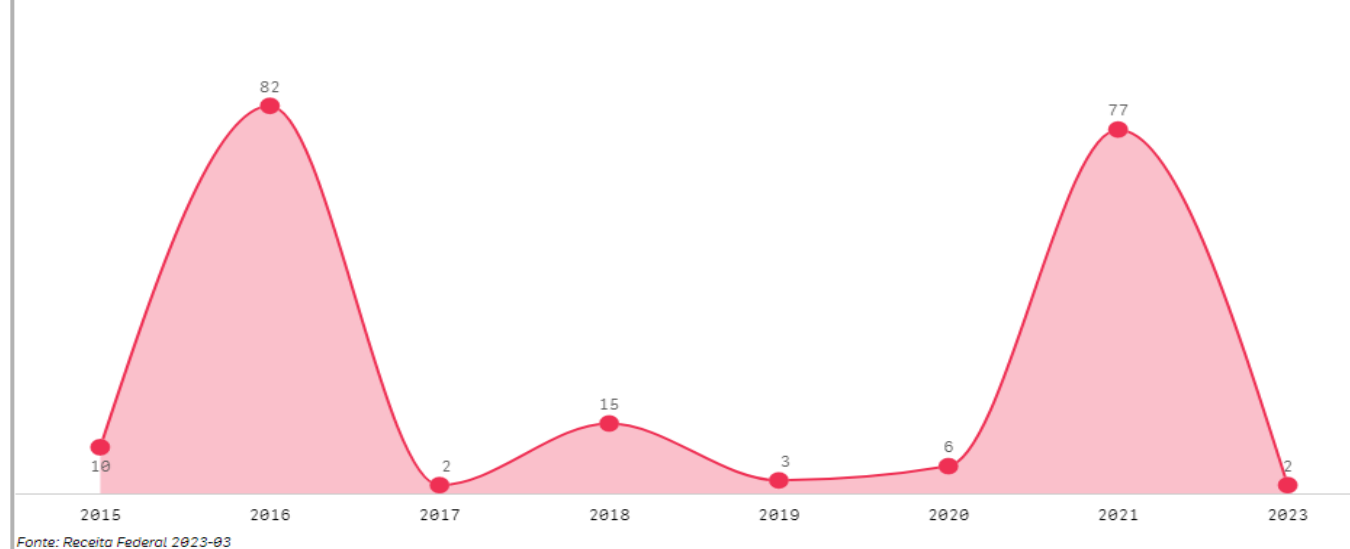
Amazonas
38,81%

Japurá
48,36%

ABERTURA DE EMPRESAS



ENCERRAMENTO DE EMPRESAS



Taxa de maturidade

Brasil
54,98%


Amazonas
48,50 %

Japurá
47,89 %

Conceito

% empresas estabelecidas
com 3,5 anos ou mais

PIB per capita



2017	2018	2019	2020
R\$ 14.743,75	R\$ 19.307,18	R\$ 23.904,48	R\$ 28.047,08

Fonte: ibge.gov.br/cidades-e-estados/am/

2º renda per capita do estado

Pessoas no Cadastro Único

Dados de fevereiro de 2022

5.342 pessoas	1.479 famílias	4.185 pessoas em extrema pobreza
---------------	----------------	----------------------------------

Fonte: analisededados.sebrae.com.br/PTS-Demografia e Social/Cadastro Único

IDH-M

- Amazonas = 0,674
- Japurá = 0,522
- 48º ranking estadual
- IDH baixo

Índice de Desenvolvimento Humano – Município, 2010

Dados estatísticos extraídos de bases oficiais para apresentação aos municípios.

Equipe Técnica

Unidade de Gestão Estratégica e Inteligência de Dados

Maria do Socorro Corrêa da Silva – Gerente

Carlos Alberto Fialho – Analista

Evelin Bastos da Silva – Estagiária