



Itapiranga em números

Abril - 2023

Negócios



Total = **517** empresas

- **95,5%** das empresas são pequenos negócios
- **494 pequenos negócios**
39º ranking de pequenos negócios no Amazonas

1,4 mil
pequenos negócios



905 produtores rurais com DAP

Pequenos negócios

494 pequenos negócios

57% - comércio

33% - serviço

5% - indústria

4% - construção civil

1% - agropecuária

244 MEI

223 ME

27 EPP

Principais atividades

- Comércio varejista de mercadorias em geral – 94
- Comércio varejista de artigos do vestuário – 37
- Restaurantes e similares – 26
- Transporte escolar – 18
- Comércio varejista de produtos farmacêuticos – 14
- Lanchonetes, casas de chá, de sucos e similares – 12
- Comércio varejista de materiais de construção – 11
- Hotéis – 10



134 CNAE distintos

10% do total existente (1.333)

Pouca diversidade de negócios

Pequenos negócios

Total de 494

166 Empresas Inaptas

- 60 MEI
- 103 ME
- 3 EPP

34%
pequenos
negócios inaptos
junto à RFB



Produtores rurais

Total de 905

885 produtores com DAP expirada

98%
dos produtores com
DAP expirada

Saldo de empregos - 2022

Em 2022, as demissões representaram 71% das admissões

Admissões em 2022

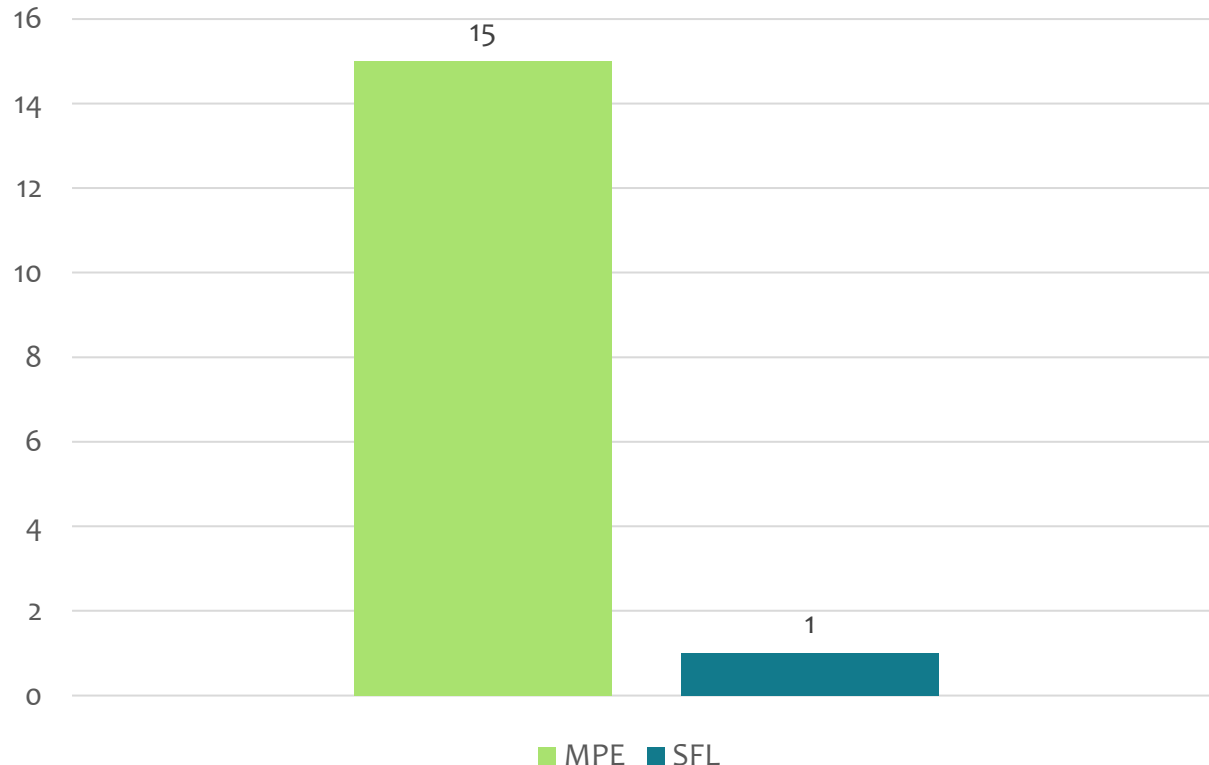
55

Demissões em 2022

39

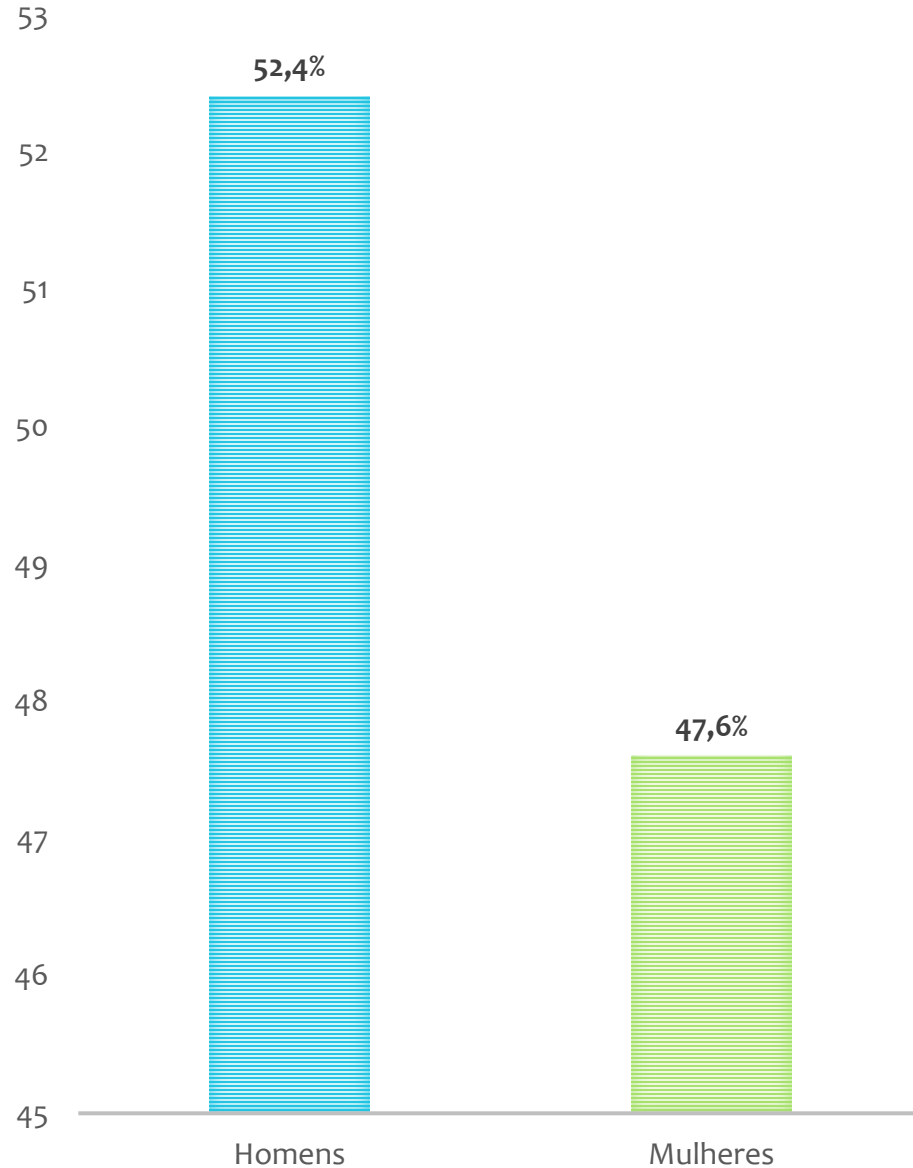
Saldo em 2022

16



Quem mais gerou emprego foram os pequenos negócios.

Os pequenos negócios em 2022 foram responsáveis por 94% do saldo de empregos, acima da média do estado que é de 75%.



Fonte: IBGE, população 2010

9.312 habitantes

Fonte: cidades.ibge.gov.br/brasil/panorama – Estimativa 2021

- 60º município mais populoso do estado.
- 78,6% da população reside na área urbana.
- Em 2010, 36,3% da população tinha de 0 a 14 anos e 20,6% de 15 a 24 anos e 35,5% de 25 a 59 anos significa que atualmente a maior parte está na idade entre 15 a 59 anos (estimativa Sebrae).

Taxa de empreendedorismo



2020

Brasil - 12,5 %

Amazonas - 6,72 %

Itapiranga - 6,91%

2021

Brasil - 13,36 %

Amazonas - 7,17 %

Itapiranga - 5,98%

Taxa de mortalidade de empresas 2022

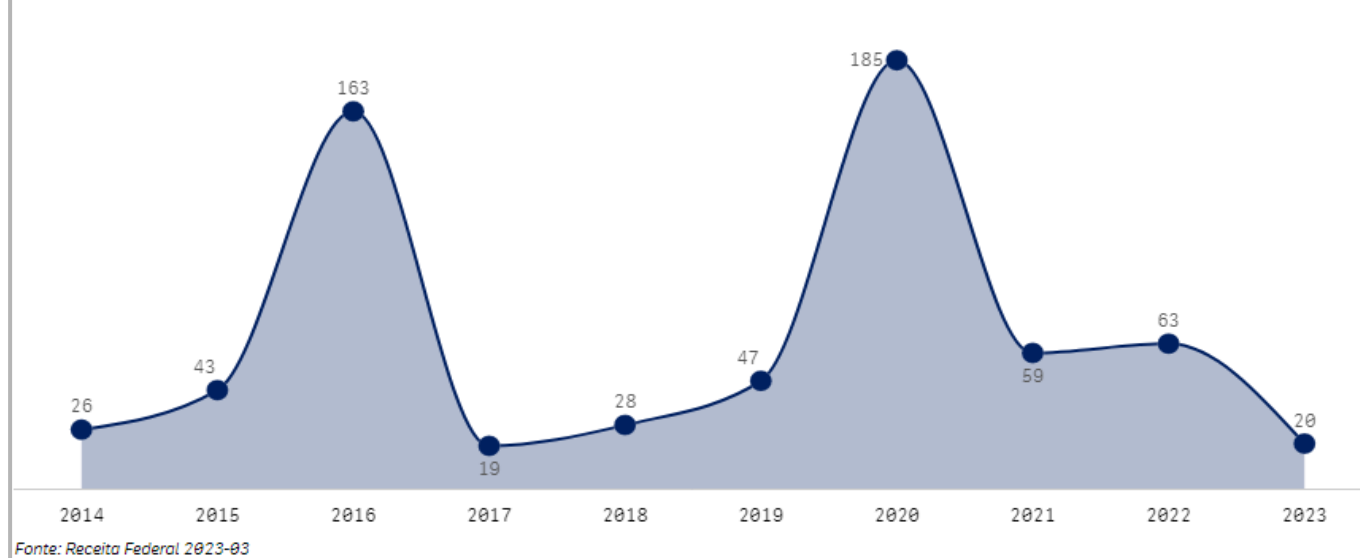
Brasil
39,80%

Amazonas
38,81%

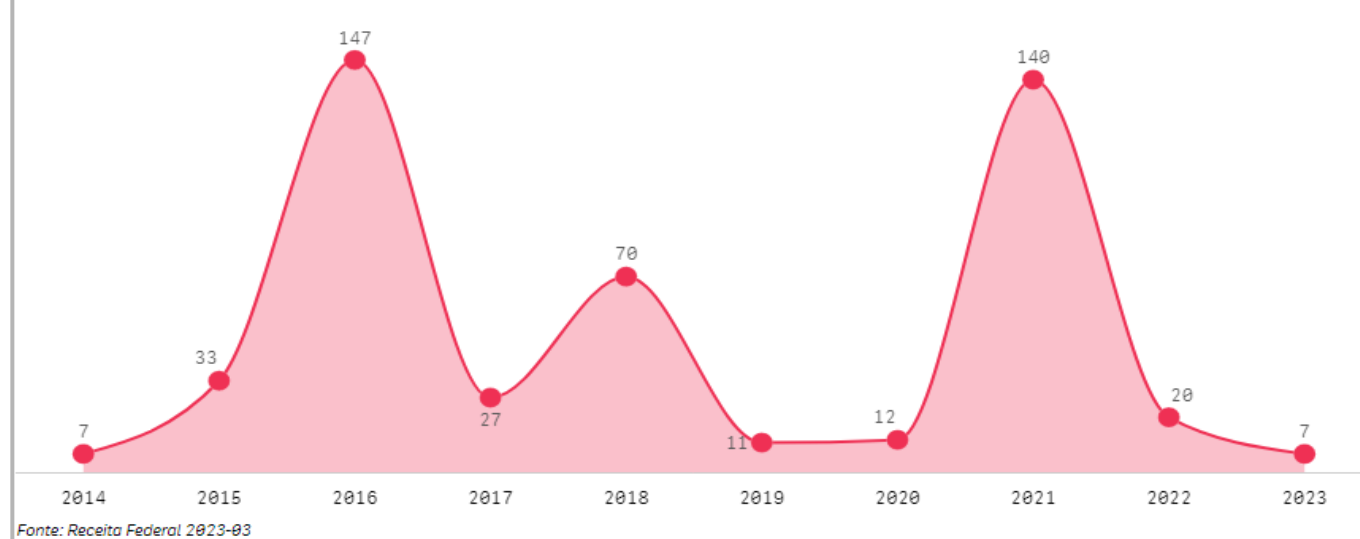
Itapiranga
64,52%

- Ano com maior nº de abertura de empresas foi 2020
- Ano que mais fechou empresa foi 2016.

ABERTURA DE EMPRESAS



ENCERRAMENTO DE EMPRESAS



Taxa de maturidade

Brasil
54,95%

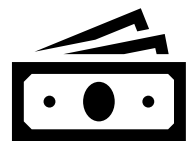
Amazonas
48,49 %

Itapiranga
56,08 %

Conceito

% empresas estabelecidas
com 3,5 anos ou mais

PIB per capita



2017	2018	2019	2020
R\$ 11.804,14	R\$ 12.254,57	R\$ 14.156,01	R\$ 14.541,96

Fonte: ibge.gov.br/cidades-e-estados/am/

13º renda per capita do estado

Pessoas no Cadastro Único

Dados de fevereiro de 2022

7.925 pessoas	3.115 famílias	6.297 pessoas em extrema pobreza
---------------	----------------	----------------------------------

Fonte: analisededados.sebrae.com.br/PTS-Demografia e Social/Cadastro Único

IDH-M

- Amazonas = 0,674
- Itapiranga = 0,654
- 3º ranking estadual
- IDH médio

Índice de Desenvolvimento Humano – Município, 2010

Dados estatísticos extraídos de bases oficiais para apresentação aos municípios.

Equipe Técnica

Unidade de Gestão Estratégica e Inteligência de Dados

Maria do Socorro Corrêa da Silva – Gerente

Carlos Alberto Fialho – Analista

Evelin Bastos da Silva – Estagiária