



Itamarati em números

Abril - 2023

Negócios



250 empresas (ativas e inaptas)

94,0% das empresas são pequenos negócios

235 pequenos negócios

59º ranking de pequenos negócios no Amazonas

1,4 mil
pequenos negócios



1.157 produtores rurais com DAP

Pequenos negócios

235 pequenos negócios

88% - comércio

7% - serviço

3% - construção civil

2% - indústria

Principais atividades

- Comércio varejista de mercadorias em geral – 86
- Comércio varejista de artigos do vestuário – 21
- Comércio varejista de combustíveis – 13
- Comércio varejista produtos farmacêuticos – 11
- Comércio varejista de gás liquefeito de petróleo – 11
- Comércio especializado de eletrodomésticos – 9
- Obras de alvenaria – 6
- Comércio varejista de cosméticos – 6

84 MEI

126 ME

25 EPP

60 CNAE distintos

4% do total existente (1.333)

Pouca diversidade de negócios

Pequenos negócios

Total de 235

61 Empresas Inaptas

- 21 MEI
- 35 ME
- 5 EPP

26%
pequenos
negócios inaptos
junto à RFB



Produtores rurais

Total de 1.157

783 produtores com DAP expirada

68%
dos produtores com
DAP expirada

Saldo de empregos - 2022

Em 2022, as demissões representaram 92% das admissões

Admissões em 2022

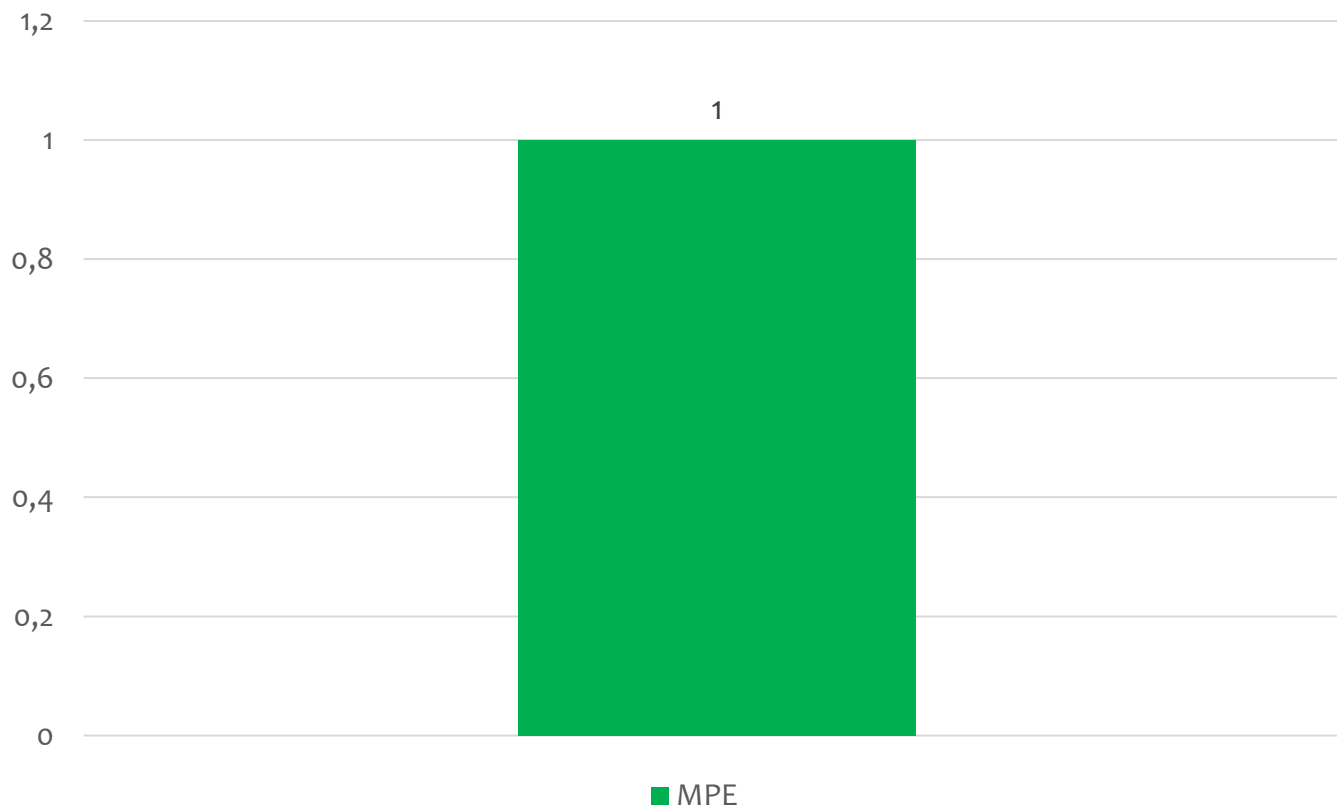
12

Demissões em 2022

11

Saldo em 2022

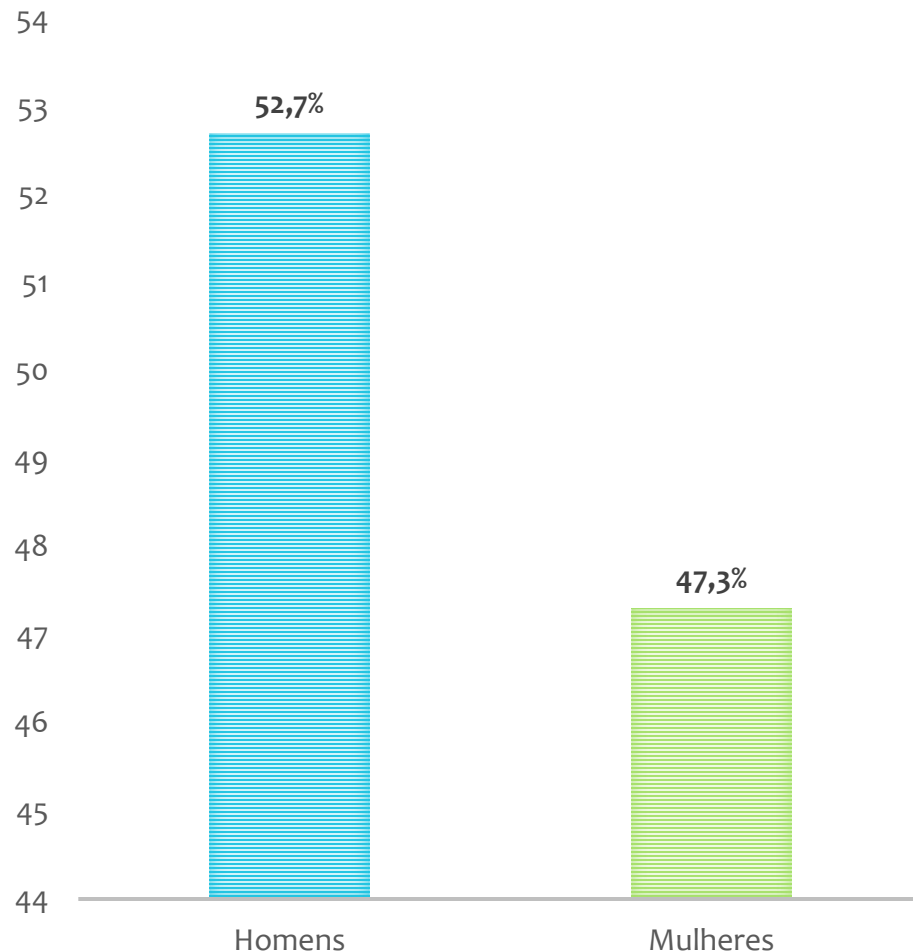
1



No estado do Amazonas, os pequenos negócios são responsáveis 74,9% do saldo de empregos (admissão menos demissão)

7.777 habitantes

Fonte: cidades.ibge.gov.br/brasil/panorama – Estimativa 2021



Fonte: IBGE, população 2010

- 61º município mais populoso do estado.
- 55,6% da população reside na área urbana.
- Em 2010, 42,2% da população tinha de 0 a 14 anos e 21,0% de 15 a 24 anos e 32,5% de 25 a 59 anos significa que atualmente a maior parte está na idade entre 15 a 59 anos (estimativa Sebrae).

Taxa de empreendedorismo



2020

Brasil - 12,5 %

Amazonas - 6,72 %

Itamarati - 3,97%

2021

Brasil - 13,43 %

Amazonas - 7,17 %

Itamarati - 3,59%

Taxa de mortalidade de empresas 2022

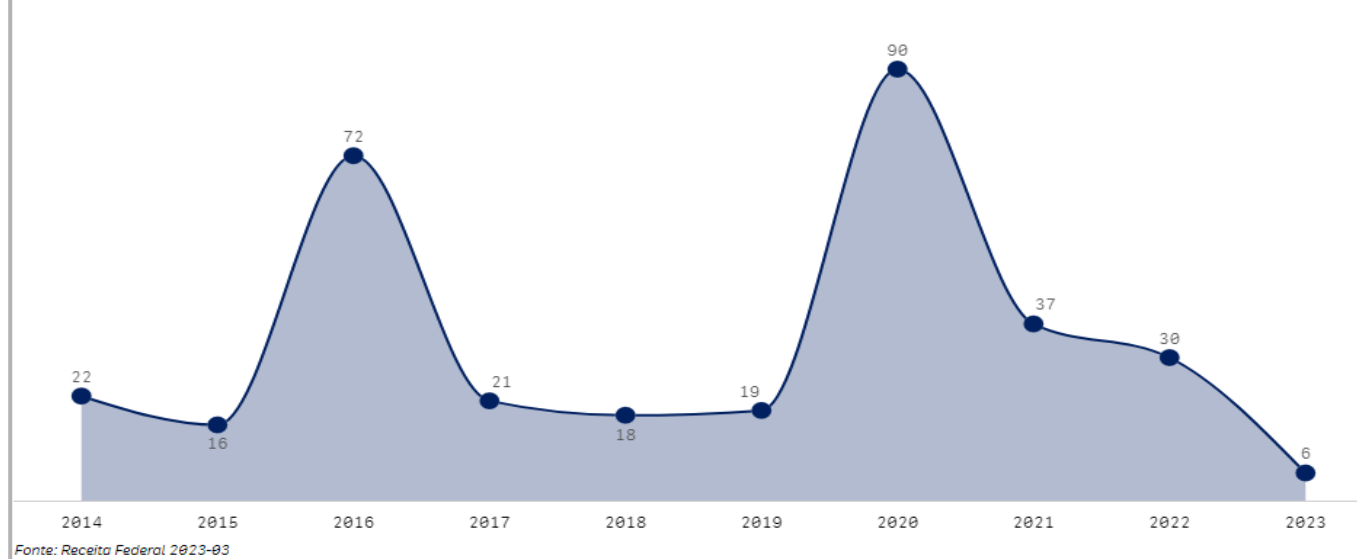
Brasil
39,80%

Amazonas
38,81%

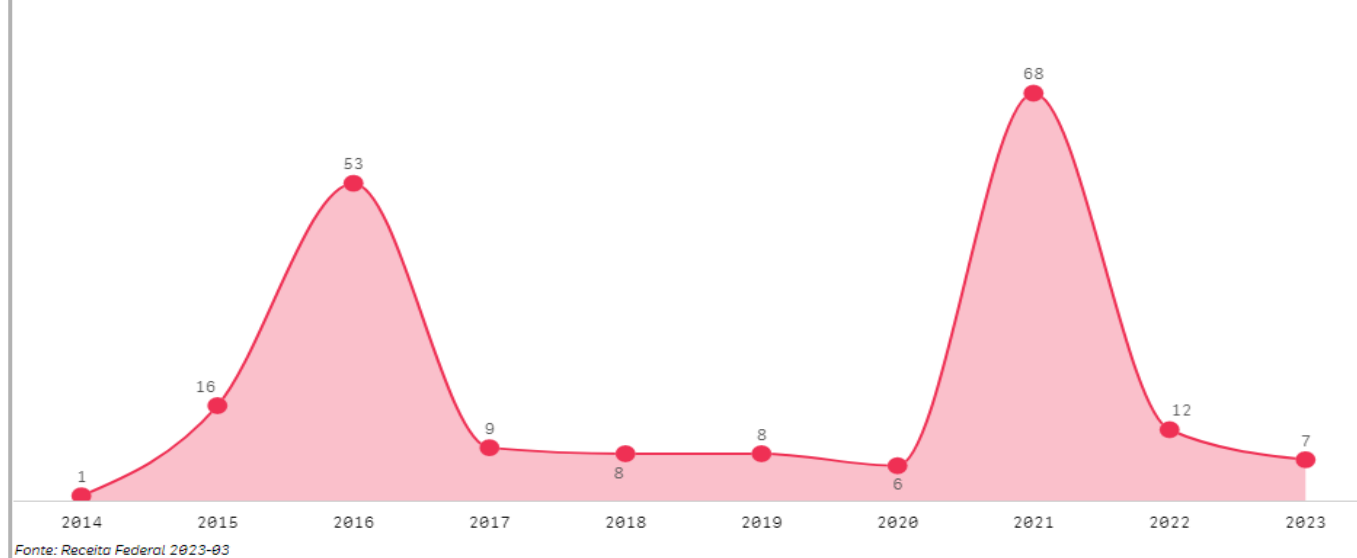
Itamarati
49,32%

- Ano com maior nº de abertura de empresas foi 2020
- Ano que mais fechou empresa foi 2021.

ABERTURA DE EMPRESAS



ENCERRAMENTO DE EMPRESAS



Taxa de maturidade

Brasil
54,98%

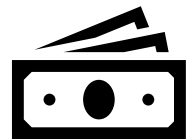
Amazonas
48,50 %

Itamarati
58,45 %

Conceito

% empresas estabelecidas
com 3,5 anos ou mais

PIB per capita



2017	2018	2019	2020
R\$ 11.548,87	R\$ 12.109,77	R\$ 12.712,42	R\$ 13.758,73

Fonte: ibge.gov.br/cidades-e-estados/am/

17º renda per capita do estado

Pessoas no Cadastro Único

Dados de fevereiro de 2022

9.309 pessoas	2.707 famílias	7.416 pessoas em extrema pobreza
---------------	----------------	----------------------------------

Fonte: analisededados.sebrae.com.br/PTS-Demografia e Social/Cadastro Único

IDH-M

- Amazonas = 0,674
- Itamarati = 0,477
- 61º ranking estadual
- IDH muito baixo

Índice de Desenvolvimento Humano – Município, 2010

Dados estatísticos extraídos de bases oficiais para apresentação aos municípios.

Equipe Técnica

Unidade de Gestão Estratégica e Inteligência de Dados

Maria do Socorro Corrêa da Silva – Gerente

Carlos Alberto Fialho – Analista

Evelin Bastos da Silva – Estagiária