



Itacoatiara em números

Março - 2023

Negócios



5.550 empresas

94% das empresas são pequenos negócios

5.222 pequenos negócios

3º ranking de pequenos negócios no Amazonas



9.207 produtores rurais com DAP

14,4 mil
pequenos negócios

Pequenos negócios

5.222 pequenos negócios

55% - comércio

31% - serviço

8% - indústria

5% - construção civil

1% - agropecuária

Principais atividades

- Comércio varejista de mercadorias em geral – 1.305
- Comércio varejista de artigos do vestuário – 939
- Comércio varejista de cosméticos – 739
- Comércio varejista de bebidas – 615
- Comércio varejista de calçados – 458
- Comércio varejista de materiais de construção – 369
- Comércio varejista de artigos de armarinho – 358
- Instalação e manutenção elétrica – 357

☐ 1.867 MEI

☐ 3.044 ME

☐ 311 EPP

892 CNAE distintos

67% do total existente (1.333)

Relativa diversidade de negócios

Pequenos negócios

Total de 5.222

1.889 Empresas Inaptas

- 498 MEI
- 1.350 ME
- 41 EPP

36%
pequenos
negócios inaptos
junto à RFB

Produtores rurais

Total de 9.207

8.297 produtores com DAP expirada

90%
dos produtores
com DAP
expirada

Saldo de empregos - 2022

Em 2022, as demissões representaram 85% das admissões

Admissões em 2022

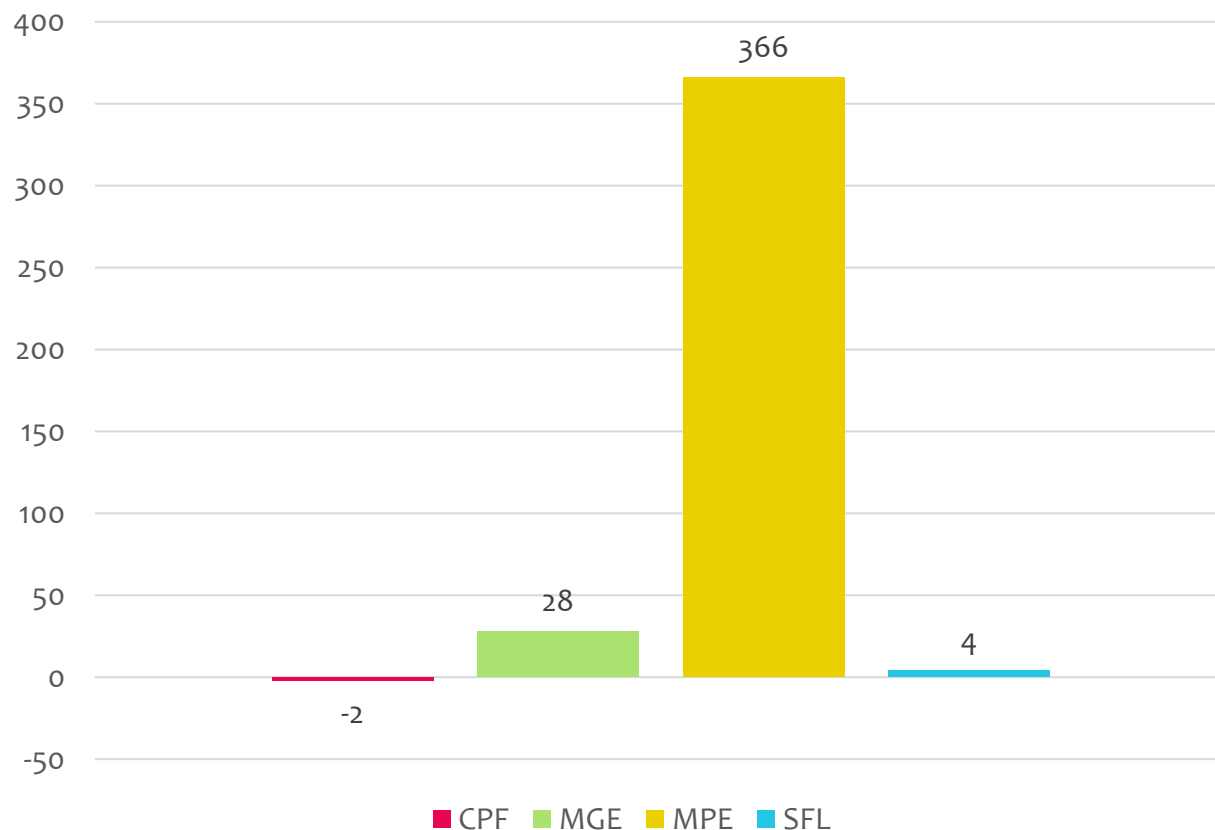
2.583

Demissões em 2022

2.187

Saldo em 2022

396



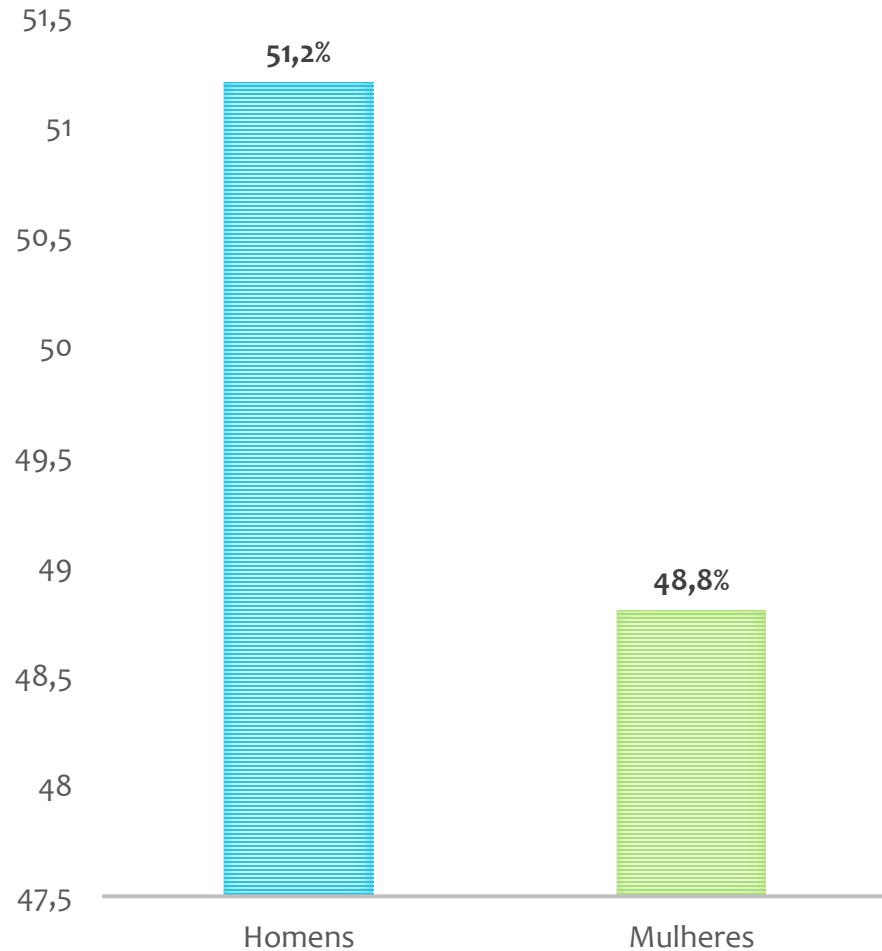
Quem mais gerou emprego foram as micro e pequenas empresas.



Os pequenos negócios foram responsáveis por 92,4% dos empregos gerados, abaixo da média do estado que é de 75%.

104.046 habitantes

Fonte: cidades.ibge.gov.br/brasil/panorama – Estimativa 2021



Fonte: IBGE, população 2010

- 3º município mais populoso do estado.
- 67% da população reside na área urbana.
- Em 2010, 35,6% da população tinha de 0 a 14 anos e 37,7% de 25 a 59 anos, significa que atualmente a maior parte está na idade ativa entre 25 a 59 anos (Estimativa Sebrae).

Taxa de empreendedorismo

2020

Brasil - 12,5%
Amazonas - 6,7%
Itacoatiara - 5,72%

2021

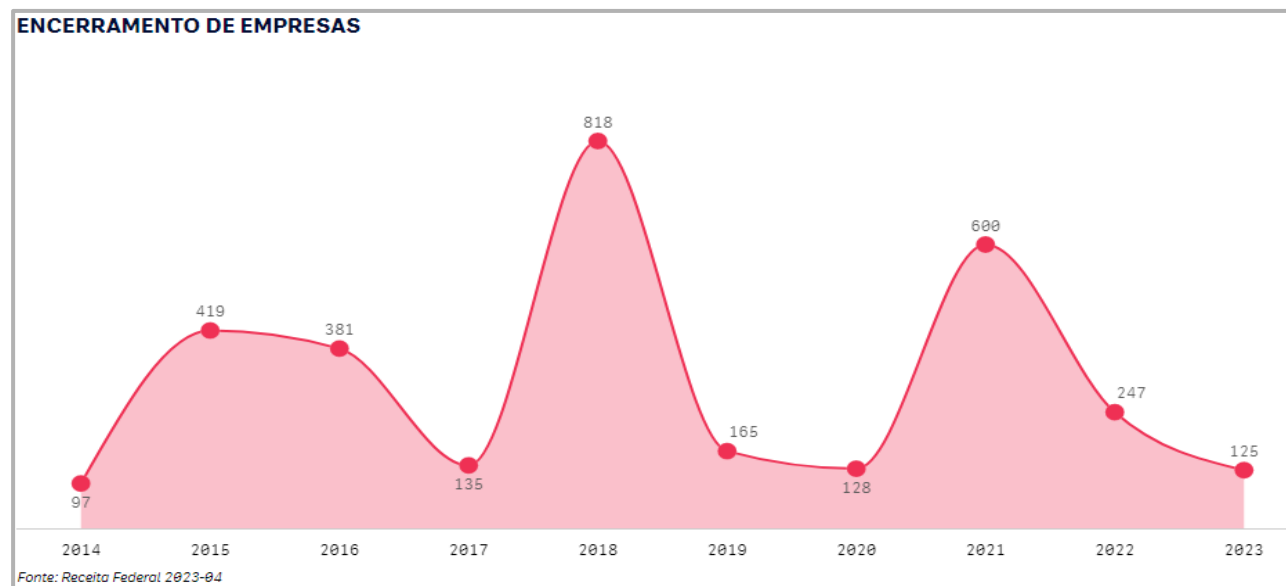
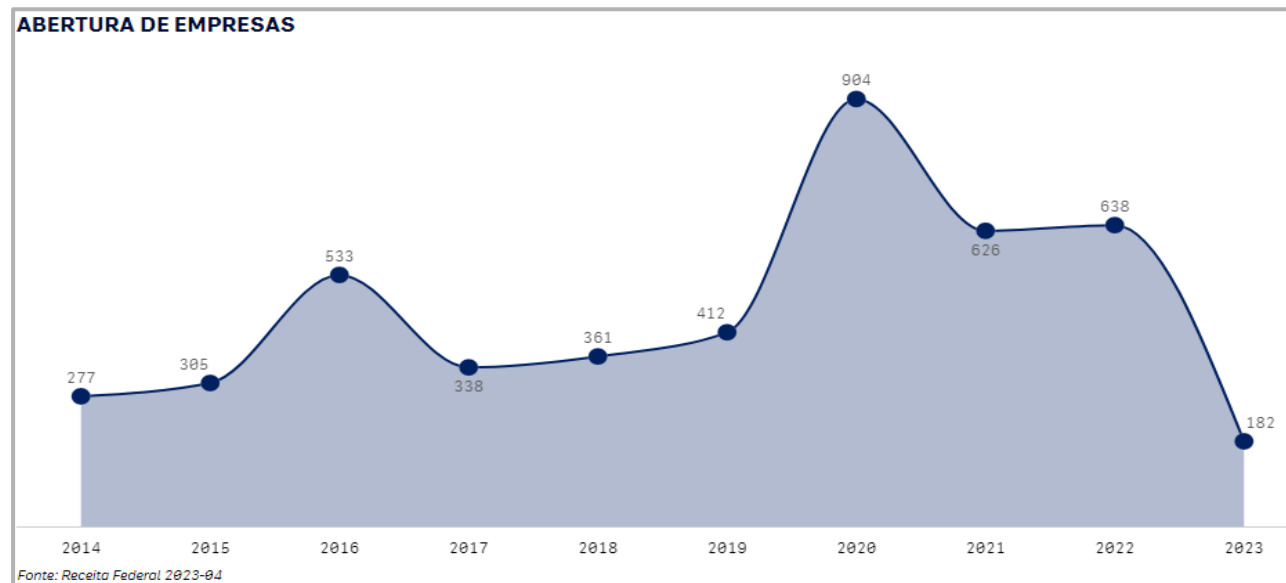
Brasil - 13,33%
Amazonas - 7,16%
Itacoatiara - 5,67%

Taxa de mortalidade de empresas 2022

Brasil
39,80%

Amazonas
38,81%

Itacoatiara
51,40%



- Ano com mais abertura de empresas foi em 2020
- Ano que mais fechou empresa foi 2018.

Taxa de maturidade

Brasil
55,00%

Amazonas
48,48%

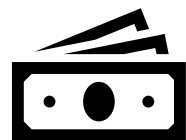
Itacoatiara
59,48%

Conceito

% empresas estabelecidas
com 3,5 anos ou mais



PIB per capita



2017	2018	2019	2020
R\$ 19.823,88	R\$ 18.834,72	R\$ 20.435,29	R\$ 22.140,55

Fonte: ibge.gov.br/cidades-e-estados/am/

5º renda per capita do estado

Pessoas no Cadastro Único

Dados de fevereiro de 2022

65.402 pessoas	20.953 famílias	47.018 pessoas em extrema pobreza
----------------	-----------------	-----------------------------------

Fonte: analisededados.sebrae.com.br/PTS-Demografia e Social/Cadastro Único

IDH-M

- Amazonas = 0,674
- Itacoatiara = 0,644
- 5º ranking estadual
- IDH médio

Índice de Desenvolvimento Humano – Município, 2010

Dados estatísticos extraídos de bases oficiais para apresentação aos municípios.

Equipe Técnica

Unidade de Gestão Estratégica e Inteligência de Dados

Maria do Socorro Corrêa da Silva – Gerente

Carlos Alberto Fialho – Analista

Evelin Bastos da Silva – Estagiária