



Irاندوبا

Março - 2023



Negócios



2.999 empresas
93,0% das empresas são pequenos negócios

2.787 pequenos negócios
9º ranking de pequenos negócios no Amazonas

Fonte: [analisededados.sebrae.com.br/Painel de Empresas e Atividades Empresariais](https://analisededados.sebrae.com.br/Painel%20de%20Empresas%20e%20Atividades%20Empresariais), fev-23



3.995 produtores rurais com DAP

Fonte: Prospecta On Line, março/2023

6,8 mil
pequenos negócios
em Iranduba

Pequenos negócios

2.787 pequenos negócios

43% - comércio

37% - serviço

11% - indústria

8% - construção civil

1% - agropecuária

☐ 1.346 MEI

☐ 1.200 ME

☐ 241 EPP

951 Empresas Inaptas

• 385 MEI

• 519 ME

• 47 EPP

896 CNAE distintos
67% do total existente

Boa diversidade de
negócios

Principais atividades

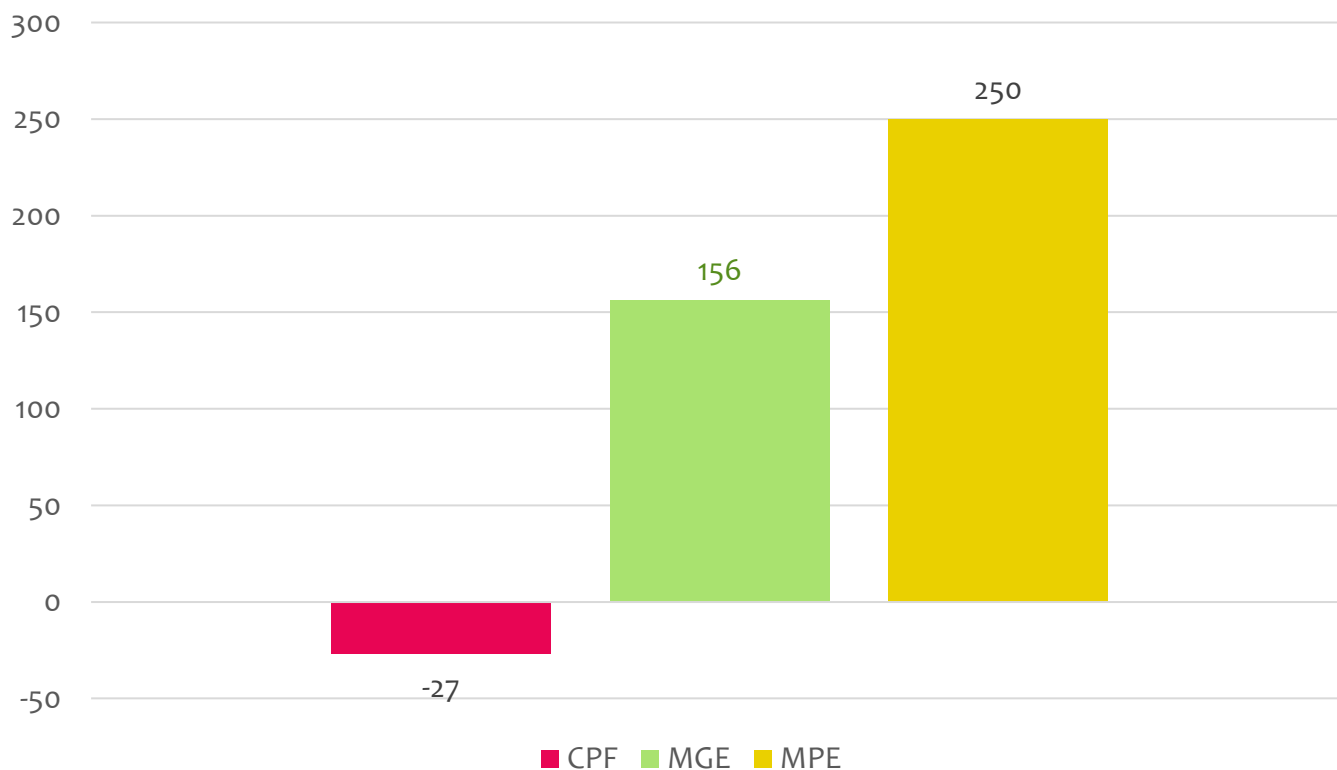
- Comércio varejista de mercadorias – 486 empresas
- Comércio varejista de artigos do vestuário - 378
- Comércio varejista de bebidas – 364
- Comércio varejista de materiais de construção – 328
- Comércio varejista de cosméticos – 304
- Instalação e manutenção elétrica - 279

951
pequenos
negócios inaptos
junto à RFB (34%)

Saldo de empregos - 2022

Em 2022, as demissões representaram 79% das admissões

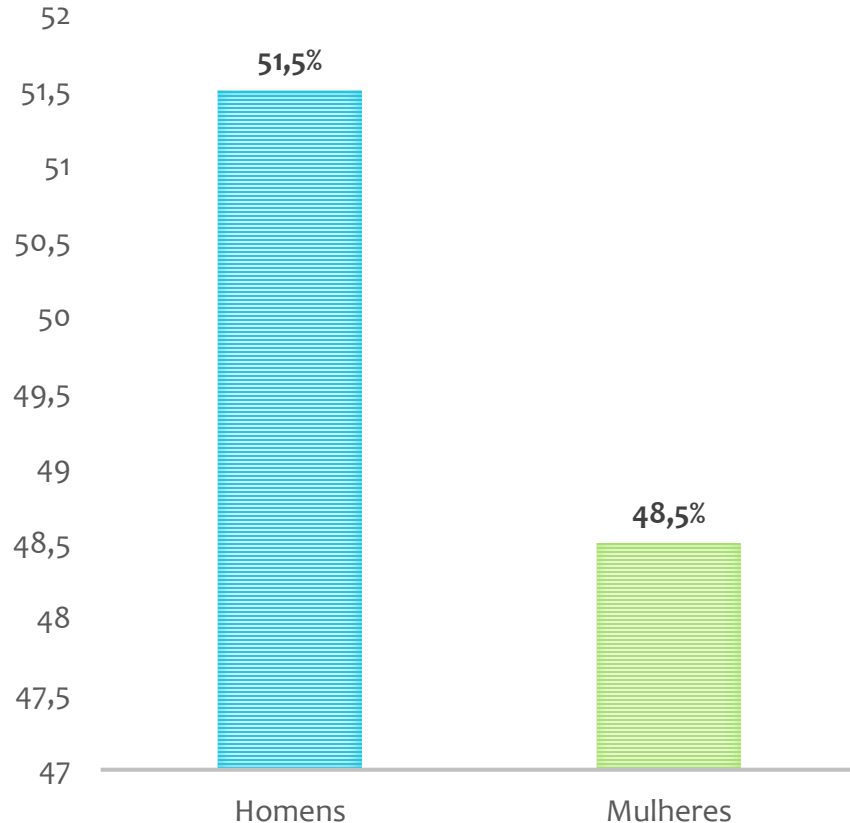
| Admissões em 2022 | Demissões em 2022 | Saldo em 2022 |
|-------------------|-------------------|---------------|
| 1.834 | 1.455 | 379 |



Os pequenos negócios foram responsáveis por 66% do saldo de empregos, em 2022, abaixo da média do estado que foi de 75%.

49.718 habitantes

Fonte: cidades.ibge.gov.br/brasil/panorama – Estimativa 2021



Fonte: IBGE, população 2010

- 11º município mais populoso do estado.
- 71,1% da população reside na área urbana.
- Em 2010, 36,4% da população tinha de 0 a 14 anos e 19,3% de 15 a 24 anos, significa que atualmente a maior parte está na idade ativa entre 25 a 59 anos.

Taxa de empreendedorismo

2020

Brasil - 12,5%
Amazonas - 6,7%
Iranduba - 6,29%

2021

Brasil - 13,33%
Amazonas - 7,16%
Iranduba - 6,18%

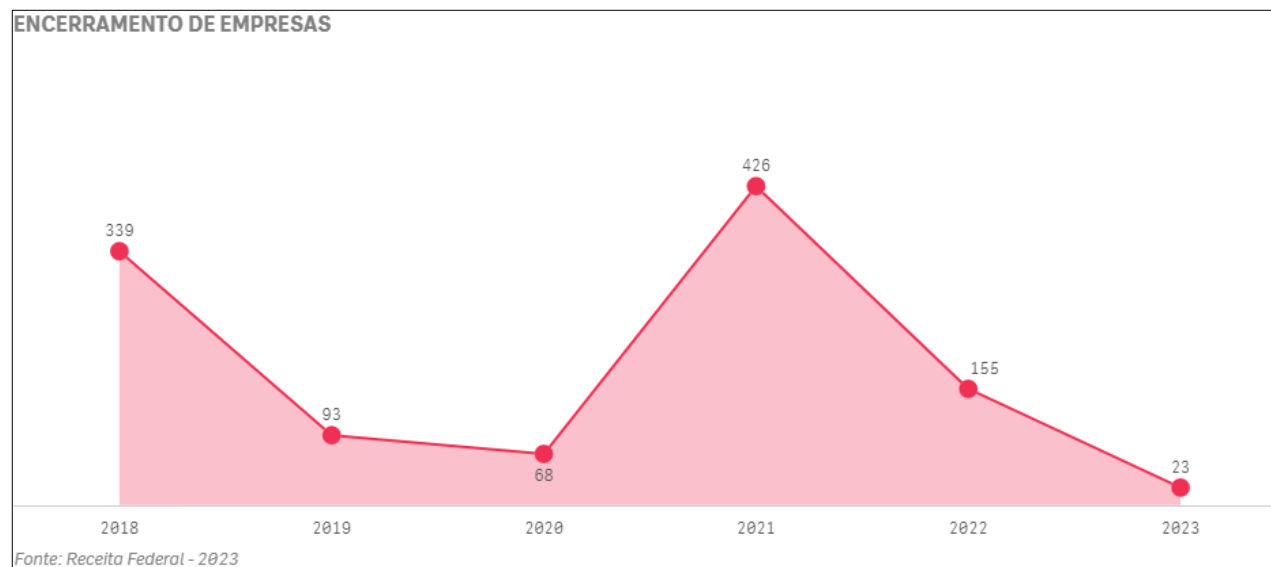
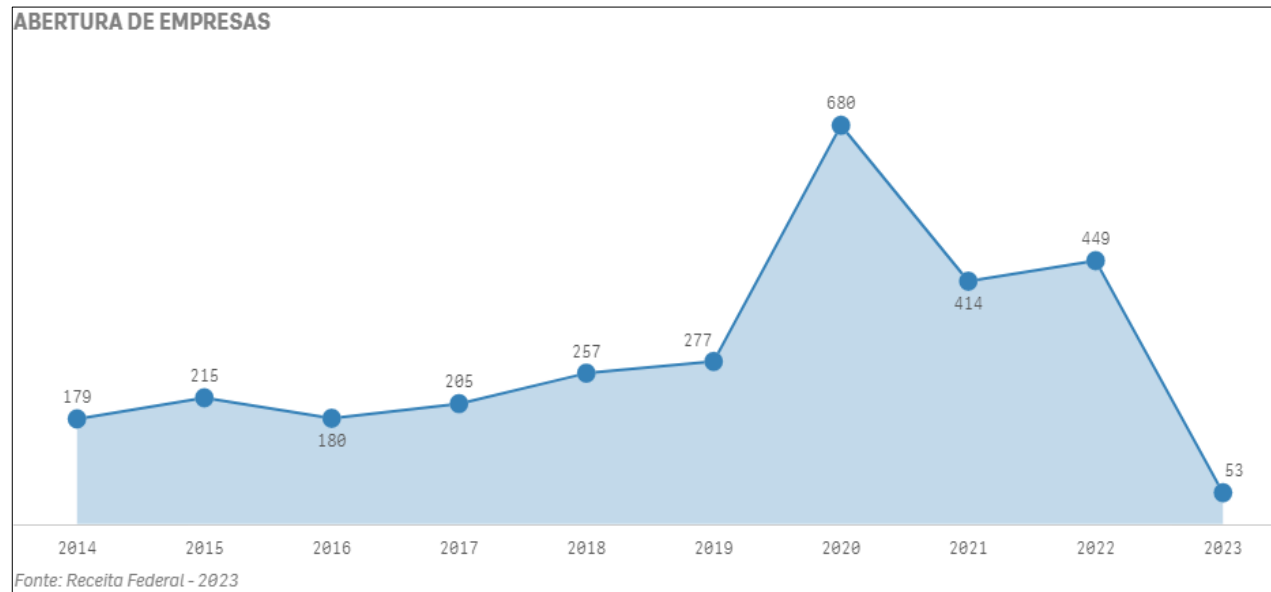
Taxa de mortalidade de empresas 2022

Brasil
28,61%

Amazonas
24,96%

Irlanduba
32,50%

- Ano com maior nº de empresas abertas foi 2020
- Ano que mais fechou empresa foi 2021



Taxa de maturidade



Brasil
55,27%

Amazonas
48,7 %


Irlanduba
50,3%



Conceito

% empresas estabelecidas
com 3,5 anos ou mais

PIB per capita



| 2017 | 2018 | 2019 | 2020 |
|---------------|---------------|---------------|---------------|
| R\$ 14.703,83 | R\$ 14.260,13 | R\$ 14.324,20 | R\$ 14.855,29 |

Fonte: cidades.ibge.gov.br/brasil

11º renda per capita do estado

Pessoas no Cadastro Único

Dados de fevereiro de 2022

| | | |
|----------------|-----------------|-----------------------------------|
| 48.804 pessoas | 21.180 famílias | 40.584 pessoas em extrema pobreza |
|----------------|-----------------|-----------------------------------|

Fonte: [analisededados.sebrae.com.br/PTS-Demografia e Social/Cadastro Único](http://analisededados.sebrae.com.br/PTS-Demografia%20e%20Social/Cadastro%20Único)

IDH-M

- Amazonas = 0,674
- Iranduba = 0,613
- 12º ranking estadual
- IDH médio

Índice de Desenvolvimento Humano – Município, 2010

Dados estatísticos extraídos de bases oficiais para apresentação aos municípios.

Equipe Técnica

Unidade de Gestão Estratégica e Inteligência de Dados

Maria do Socorro Corrêa da Silva – Gerente

Evelin Bastos da Silva – Estagiária