



Ipixuna em números

Março - 2023

Negócios



265 empresas (ativas e inaptas)
95,5% das empresas são pequenos negócios

253 pequenos negócios

58º ranking de pequenos negócios no Amazonas,
porém é o 32º mais populoso

Fonte: analisededados.sebrae.com.br/Painel de Empresas e Atividades Empresariais



1.070 produtores rurais com DAP

Fonte: Prospecta On Line

1,3 mil
pequenos negócios

Pequenos negócios

253 pequenos negócios

75% - comércio

15% - serviço

6% - indústria

4% - construção civil

☐ 90 MEI

☐ 146 ME

☐ 17 EPP

102 Empresas Inaptas

• 31 MEI

• 66 ME

• 5 EPP

320 CNAE distintos

24% do total existente

Pouca diversidade de negócios

Principais atividades

- Comércio varejista de mercadorias em geral – 89
- Comércio varejista de materiais de construção – 69
- Comércio varejista de artigos de armarinho – 62
- Comércio varejista do vestuário – 60
- Comércio varejista de cosméticos – 53
- Comércio varejista de bebidas – 47
- Comércio varejista de laticínios e frios – 41
- Comércio varejista de cama, mesa e banho – 39

102

**pequenos
negócios inaptos
junto à RFB (40%)**



Saldo de empregos - 2022

Em 2022, as demissões representaram 100% das admissões

Admissões em 2022

5

Demissões em 2022

5

Saldo em 2022

0

No estado do Amazonas, os pequenos negócios são responsáveis 74,9% do saldo de empregos (admissão menos demissão)

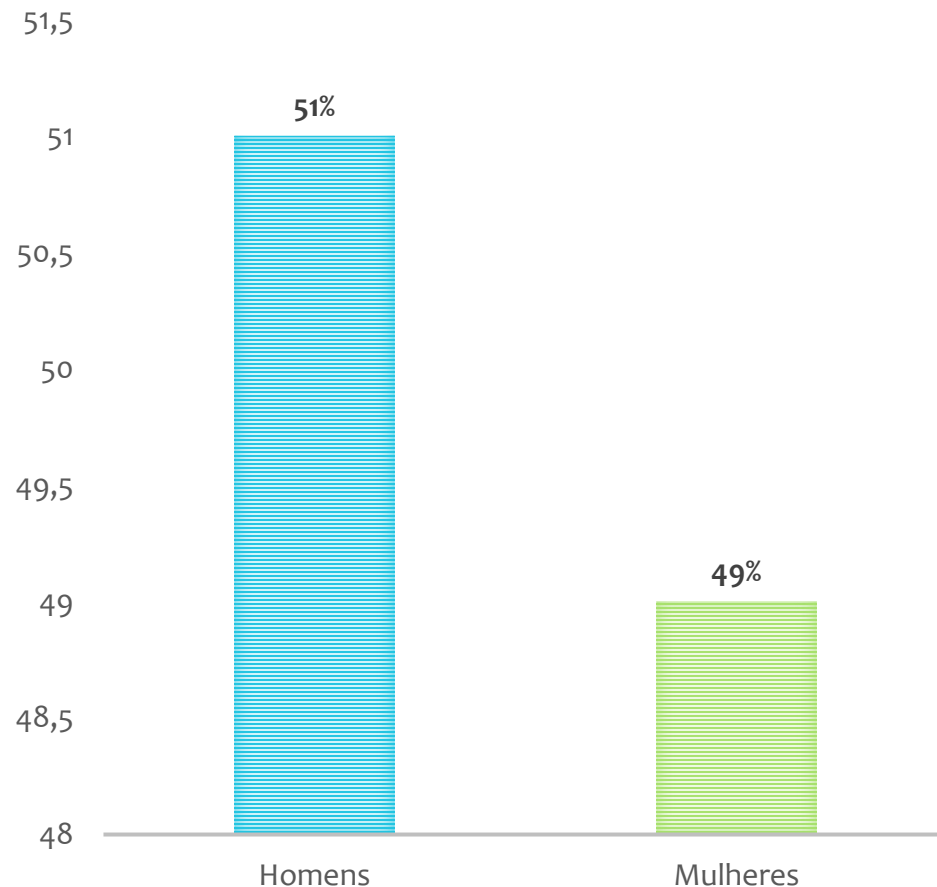


Infelizmente em 2022, o saldo de emprego em Ipixuna foi zero.

População

31.172 habitantes

Fonte: cidades.ibge.gov.br/brasil/panorama – Estimativa 2021



Fonte: IBGE, população 2010

- 32º município mais populoso do estado.
- 57,3% da população reside na área rural.
- Em 2010, 44,9% da população tinha de 0 a 14 anos e 19,2% de 15 a 24 anos, significa que atualmente a maior parte está na idade ativa entre 15 a 24 anos.

Taxa de empreendedorismo



Baixíssimo nível de empreendedorismo, afetando a economia do município

2020

Brasil - 12,5%
Amazonas - 6,7%
Ipixuna - 1,28%

2021

Brasil - 13,33%
Amazonas - 7,16%
Ipixuna - 1,05%



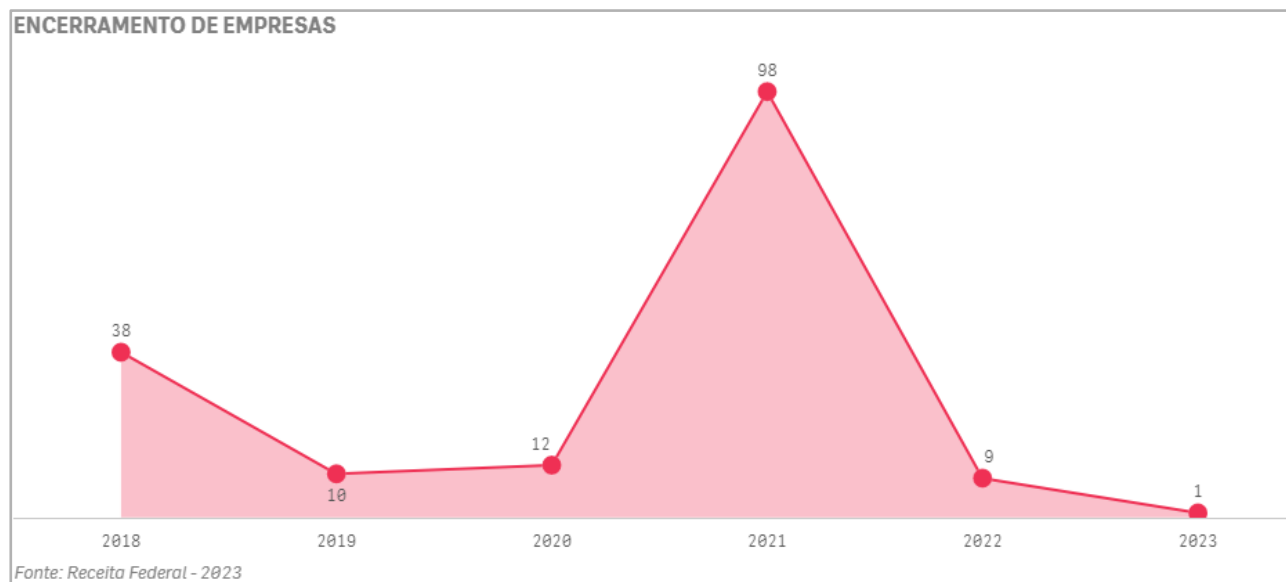
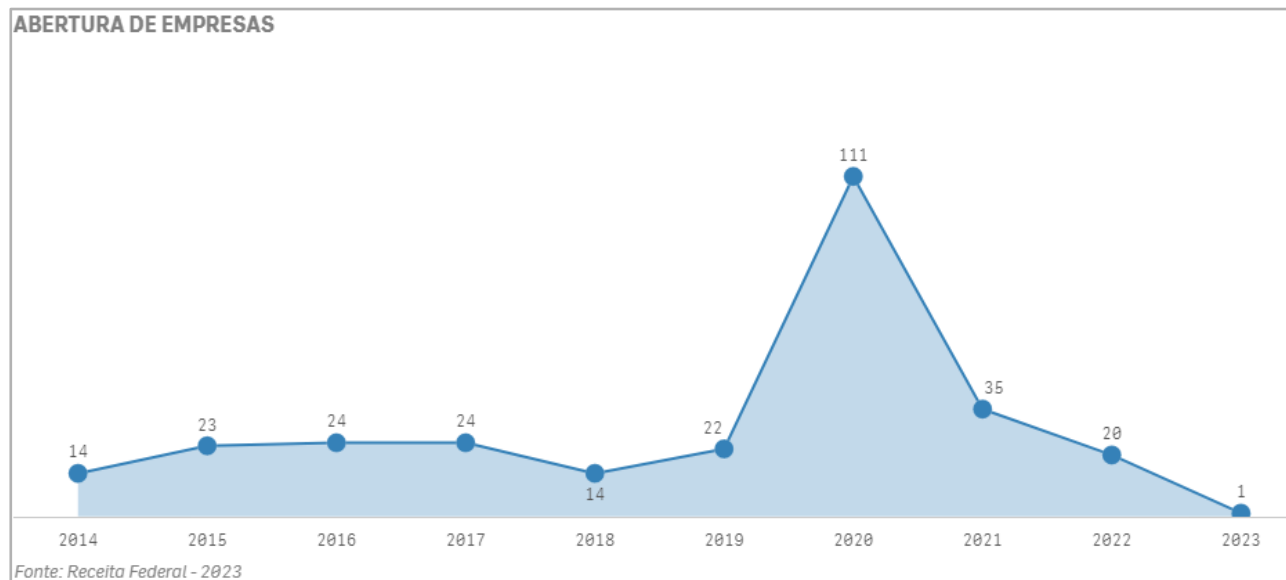
Taxa de mortalidade de empresas 2022

- Ano com mais abertura de empresas foi em 2020
- Ano que mais fechou empresa foi 2021

Brasil
28,61%

Amazonas
24,96%

Ipixuna
49,70%



Taxa de maturidade



Brasil
55,27%

Amazonas
48,7 %


Ipixuna
66,18 %



Conceito

% empresas estabelecidas
com 3,5 anos ou mais

PIB per capita



2017	2018	2019	2020
R\$ 4.944,20	R\$ 5.264,44	R\$ 5.966,54	R\$ 6.363,46

61° renda per capita do estado

Pessoas no Cadastro Único

Dados de fevereiro de 2022

14.872 pessoas	4.741 famílias	14.118 pessoas em extrema pobreza
----------------	----------------	-----------------------------------

Fonte: analisededados.sebrae.com.br/PTS-Demografia e Social/Cadastro Único

IDH-M

- Amazonas = 0,674
- Ipixuna = 0,481
- 59º ranking estadual
- IDH muito baixo

Índice de Desenvolvimento Humano – Município, 2010

Dados estatísticos extraídos de bases oficiais para apresentação aos municípios.

Equipe Técnica

Unidade de Gestão Estratégica e Inteligência de Dados

Maria do Socorro Corrêa da Silva – Gerente

Evelin Bastos da Silva – Estagiária