



**Perfil
Das cidades
Amazonenses**

Humaitá

**SEBRAE/AM
Manaus, 30 de Agosto de 2019.**



PERFIL DOS MUNICÍPIOS DO ESTADO DO AMAZONAS

MUNICÍPIO: HUMAITÁ

Versão: 001/2019

FICHA TÉCNICA:

Produzido por: Serviço de Apoio às Micro e Pequenas Empresas do Estado do Amazonas.

TODOS OS DIREITOS RESERVADOS:

É permitida a reprodução total ou parcial, de qualquer forma ou por qualquer meio, desde que divulgada a fonte.

FONTES:

IBGE Cidades
SIMPLES Nacional

INFORMAÇÕES E CONTATOS:

SEBRAE/AM - Serviço de Apoio às Micro e Pequenas Empresas do Estado do Amazonas
Endereço: Av. Leonardo Malcher, 924 – Bairro: Centro – CEP: 69010-170 – Manaus/AM
Telefone: 0800 570 0800
Home page: www.sebrae.com.br/sites/portalsebrae/ufs/am
DataSebrae/AM: www.datasebrae.com.br/am
Instagram: @sebraeam

Presidente do Conselho Deliberativo do SEBRAE/AM:

MUNI LOURENÇO SILVA JÚNIOR

DIRETORIA EXECUTIVA:

LAMISSE SAID DA SILVA CAVALCANTI

Diretora Superintendente

ANANDA DA SILVA CARVALHO

Diretora Administrativa e Financeira

ADRIANNE ANTONY GONÇALVES

Diretora Técnica

EQUIPE TÉCNICA:

AMANDA DIAS DO NASCIMENTO

CARLOS ALBERTO BASTOS FIALHO

GERÊNCIA DE GESTÃO ESTRATÉGICA:

MARIA DO SOCORRO CORREA DA SILVA

Acesse nossas publicações:

www.datasebrae.com.br/am

Manaus, 30 de agosto de 2019.

Dados Estatísticos do Município de

HUMAITÁ

O município de Humaitá está localizado próximo aos municípios de Manicoré e Canutama. Possui uma área territorial equivalente a 33 milhões de km² e uma população estimada de 54 mil habitantes, de acordo com o IBGE (Dados de 2018). Concentra a 10º maior parcela do PIB do Estado, chegando a R\$ 493 mil reais em 2016, cerca de 0,55% do PIB de todo o Estado naquele ano. O Setor público tem papel relevante no desenvolvimento desse município, chegando a contemplar 38,33% do PIB local, juntamente com o Setor de Comércio e Serviço (31,6%). Os demais setores que contribuem são de Agropecuária (24,86%) e Indústria (5,22%).

Fonte: [IBGE Cidades](https://cidades.ibge.gov.br/brasilia/am/humaita/panorama)
<https://cidades.ibge.gov.br/brasilia/am/humaita/panorama>

Município

Humaitá

Produto Interno Bruto do Município - PIB - R\$ [2016]

10º no Ranking do Estado

493.743,75

Mil*

Área Territorial do Município - Km² [2018]

18º no Ranking do Estado

33 Mi

33.111.143 km²
Milhões*

População Estimada do Município - [2018]

10º no Ranking do Estado

54.001 habitantes
Mil*

0 Mil

54 Mil

54 Mil

Densidade Demográfica - habitantes/km² [2010]

1,34

Índice de Desenvolvimento Humano do Município - IDH [2010]

15º no Ranking do Estado

0,605

Mapa do Amazonas



Total de receitas realizadas e despesas empenhadas no Município [2017]

● Total de receitas realizadas [2017] ● Total de despesas empenhadas [2017]



0 Mi

50 Mi

100 Mi

PIB por Setor - Município [2016]

PIB - Setor Público
38,33%

PIB - Agropecuária
24,86%

PIB - Indú...
5,22%

PIB - Serviços e Comércio
31,6%

PIB per capita - Média do Município - R\$ [2018]

22º no Ranking do Estado

9,431 Mil

Pequenos Negócios no Município de Humaitá

Humaitá possui um total de 2.239 mil empresas formalizadas com CNPJ optantes pelo regime tributário "**SIMPLES Nacional**" (Dados do SIMPLES Nacional - Junho/2019).

Em comparação aos demais municípios do Estado, é o 5º maior em densidade empresarial. Dessas 2.239 mil empresas, cerca de 855 estão classificadas como Microempresas ou Empresas de Pequeno Porte e 1.384 mil estão classificadas como Microempreendedores Individuais.

Legenda:

MEI - Microempreendedor Individual


ME - Microempresa

EPP - Empresa de Pequeno Porte

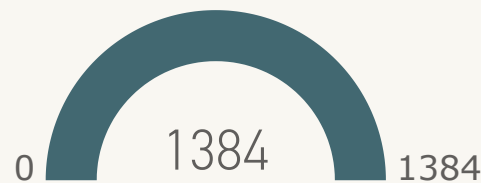
Município

Humaitá

Total de ME e EPP - Optantes pelo Simples [Junho/2019]



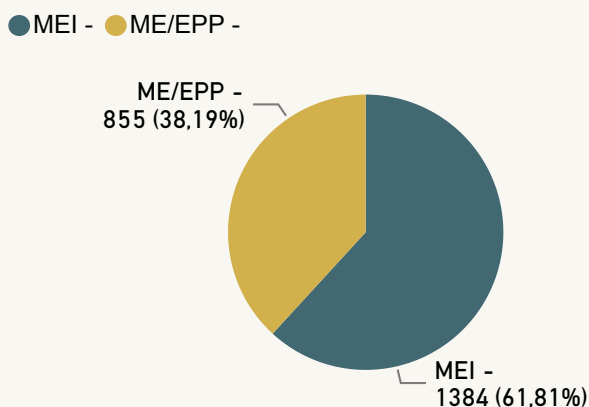
Total de Microempreendedores Individuais - MEI - [Junho/2019]



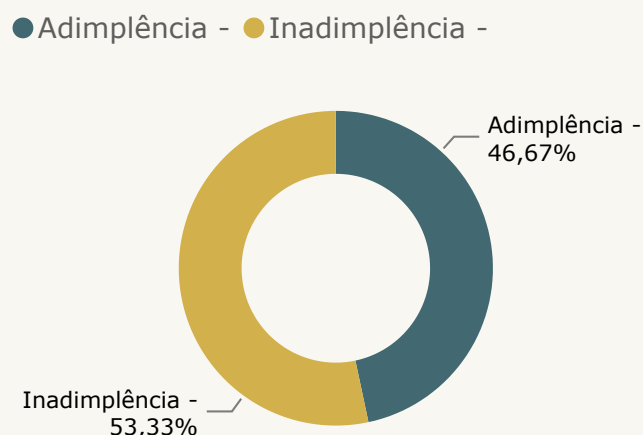
Total de Empresas Optantes pelo SIMPLES Nacional no Município - [Junho/2019]

2239 Mil*

Percentual de MEIs e ME/EPP [Junho/2019]



Percentual de Adimplência e Inadimplência dos Microempreendedores Individuais - MEI [Abril/2019]



DENSIDADE EMPRESARIAL

PRINCIPAIS SETORES/SEGMENTOS FORMALIZADOS COMO MEI, ME OU EPP EM HUMAITÁ - OPTANTES E NÃO OPTANTES DO SIMPLES NACIONAL [Junho/2019]

Nº	DESCRIÇÃO DA ATIVIDADE	QTD
1º	COMERCIO VAREJISTA DE MERCADORIAS EM GERAL, COM PREDOMINANCIA DE PRODUTOS ALIMENTICIOS - MINIMERCADOS, MERCEARIAS E ARMAZENS	284
2º	COMERCIO VAREJISTA DE ARTIGOS DO VESTUARIO E ACESSORIOS	225
3º	ATIVIDADES PAISAGISTICAS	108
4º	TRANSPORTE ESCOLAR	81
5º	CABELEIREIROS, MANICURE E PEDICURE	72
6º	LANCHONETES, CASAS DE CHA, DE SUCOS E SIMILARES	63
7º	COMERCIO VAREJISTA DE PRODUTOS ALIMENTICIOS EM GERAL OU ESPECIALIZADO EM PRODUTOS ALIMENTICIOS NAO ESPECIFICADOS ANTERIORMENTE	60
8º	OBRAS DE ALVENARIA	50
9º	COMERCIO VAREJISTA DE COSMETICOS, PRODUTOS DE PERFUMARIA E DE HIGIENE PESSOAL	41
10º	SERVICO DE TAXI	38

Em Humaitá, grande parcela das empresas formalizadas como MEI, ME ou EPP, optantes e não optantes pelo SIMPLES Nacional estão concentradas nos setores de comércio e Serviços. No quadro acima temos as 10 principais atividades desenvolvidas no Município, dentre elas temos o Comércio Varejista de Mercadoria e Minimercados; Comércio de Vestuários e Acessórios; Atividades Paisagistas; Transporte Escolar; Cabeleireiros, Manicure e Pedicure; entre outros, conforme demonstrado acima.