



# Guajar em nmeros

Março - 2023

# Negócios



**238 empresas**  
92,8% das empresas são pequenos negócios

**221 pequenos negócios**  
60º ranking de pequenos negócios no Amazonas



**1.573 produtores rurais com DAP**

**1,8 mil**  
**pequenos negócios**

# Pequenos negócios

## 221 pequenos negócios

74% - comércio

12% - serviço

10% - indústria

3% - construção civil

1% - agropecuária

### Principais atividades

- Comércio varejista de mercadorias em geral – 62
- Comércio varejista de artigos do vestuário – 16
- Comércio varejista de produtos farmacêuticos – 13
- Comércio varejista de combustíveis – 8
- Fabricação de moveis com predominância de madeira – 7
- Comércio varejista de artigos de cama, mesa e banho – 5
- Comércio a varejo de peças para motocicletas – 4
- Comércio varejista de equipamentos de informática – 4

96 MEI

114 ME

11 EPP

## 85 CNAE distintos

6% do total existente (1.333)

## Relativa diversidade de negócios

# Pequenos negócios

Total de 221

80 Empresas Inaptas

- 32 MEI
- 48 ME
- 0 EPP

**36%**  
pequenos  
negócios inaptos  
junto à RFB



# Produtores rurais

Total de 1.573

990 produtores com DAP expirada

**63%**  
dos produtores  
com DAP  
expirada



# Saldo de empregos - 2022

Em 2022, as demissões representaram 93% das admissões

Admissões em 2022	Demissões em 2022	Saldo em 2022
29	27	2



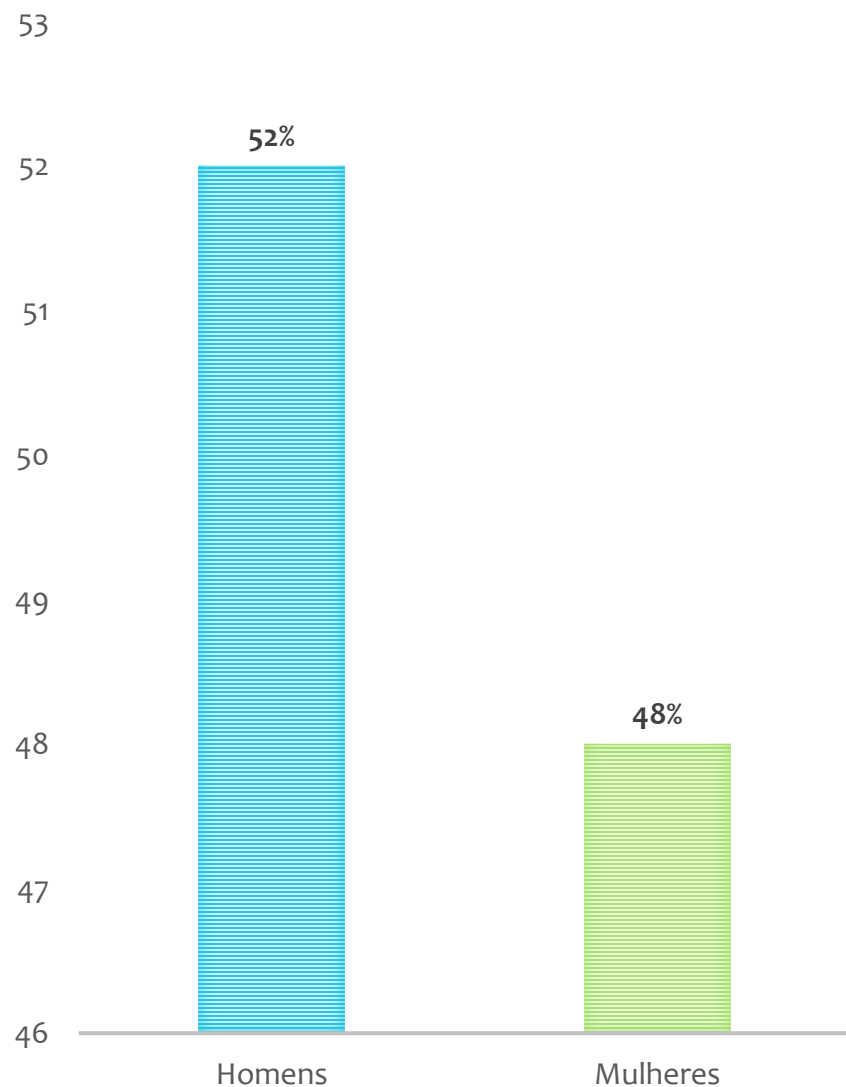
Saldo de emprego muito baixo.



Os pequenos negócios foram os grandes responsáveis pela geração de emprego no município.

# 16.981 habitantes

**Fonte:** [cidades.ibge.gov.br/brasil/panorama](http://cidades.ibge.gov.br/brasil/panorama) – Estimativa 2021 alterada por processo judicial



Fonte: IBGE, população 2010

- 51º município mais populoso do estado.
- 53,1% da população reside na área urbana.
- Em 2010, 42,1% da população tinha de 0 a 14 anos e 22,0% de 15 a 24 anos, significa que atualmente a maior parte está na idade ativa entre 15 a 24 anos (Estimativa Sebrae).

# Taxa de empreendedorismo



**2020**

Brasil - 12,5%  
Amazonas - 6,7%  
Guajará - 2,21%

**2021**

Brasil - 13,33%  
Amazonas - 7,16%  
Guajará - 1,80%

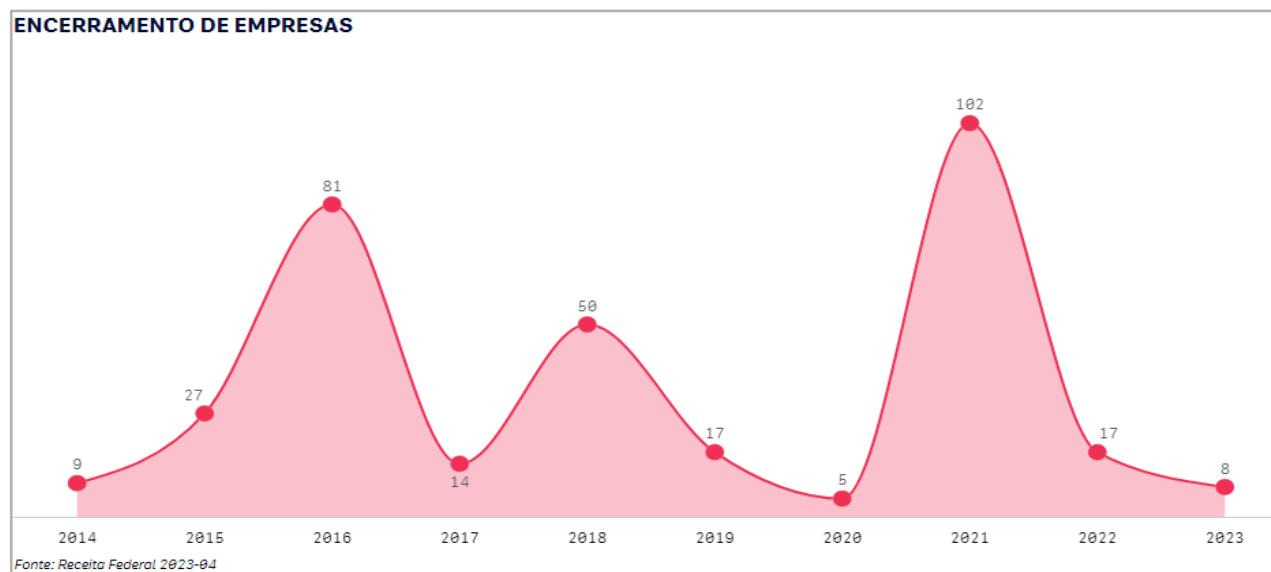
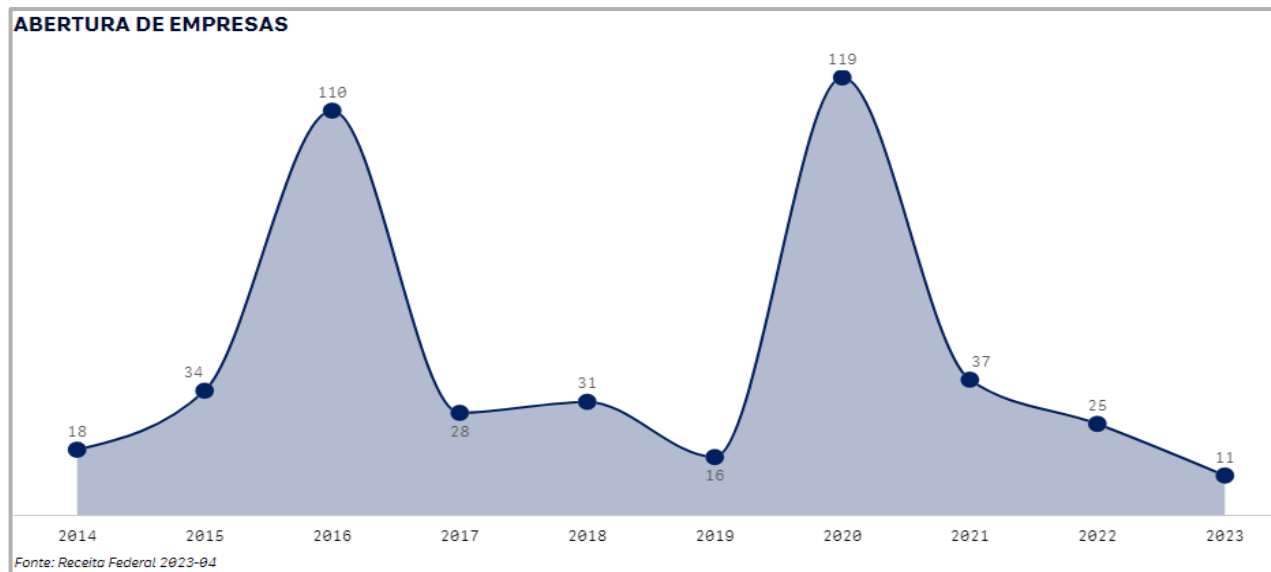
# Taxa de mortalidade de empresas 2022

Brasil  
39,80%

Amazonas  
38,81%

Guajará  
97,55%

- Ano com maior nº de empresas abertas foi 2020
- Ano que mais fechou empresa foi 2021.





# Taxa de maturidade



**Brasil**  
**40,89%**

**Amazonas**  
**46,91 %**

**Guajará**  
**61,27%**

## Conceito

% empresas estabelecidas  
com 3,5 anos ou mais



## PIB per capita



2017	2018	2019	2020
R\$ 7.099,24	R\$ 7.534,17	R\$ 7.801,51	R\$ 8.703,05

Fonte: [ibge.gov.br/cidades-e-estados/am/](http://ibge.gov.br/cidades-e-estados/am/)

42° renda per capita do estado

## Pessoas no Cadastro Único

Dados de fevereiro de 2022

12.672 pessoas	3.504 famílias	11.416 pessoas em extrema pobreza
----------------	----------------	-----------------------------------

Fonte: [analisededados.sebrae.com.br/PTS-Demografia e Social/Cadastro Único](http://analisededados.sebrae.com.br/PTS-Demografia e Social/Cadastro Único)

# IDH-M

- Amazonas = 0,674
- Guajará = 0,532
- 42º ranking estadual
- IDH baixo

Índice de Desenvolvimento Humano – Município, 2010

---

**Dados estatísticos extraídos de bases oficiais para apresentação aos municípios.**

**Equipe Técnica**

Unidade de Gestão Estratégica e Inteligência de Dados

Maria do Socorro Corrêa da Silva – Gerente

Evelin Bastos da Silva – Estagiária