



Fonte Boa em números

Abril - 2023

Negócios



Total = 644 empresas (ativas e inaptas)

- **95,1%** das empresas são pequenos negócios
- **613 pequenos negócios**
35º ranking de pequenos negócios no Amazonas

3,2 mil
pequenos negócios



2.616 produtores rurais com DAP

Pequenos negócios

613 pequenos negócios

79% - comércio

11% - serviço

6% - indústria

3% - construção civil

1% - agropecuária

218 MEI

376 ME

19 EPP

Principais atividades

- Comércio varejista de mercadorias em geral – 168
- Comércio varejista de artigos do vestuário – 72
- Comércio varejista de produtos farmacêuticos – 28
- Comércio varejista de bebidas – 22
- Comércio varejista de materiais de construção – 20
- Comércio varejista de combustíveis – 18
- Comércio varejista de artigos de armarinho – 11
- Comércio atacadista de pescados e frutos do mar – 9



127 CNAE distintos

10% do total existente (1.333)

**Pouca diversidade de
negócios**

Pequenos negócios

Total de 613

268 Empresas Inaptas

- 86 MEI
- 178 ME
- 4 EPP

44%
pequenos
negócios inaptos
junto à RFB



Produtores rurais

Total de 2.616

1.716 produtores com DAP expirada

65%
dos produtores com
DAP expirada

Saldo de empregos - 2022

Em 2022, as demissões representaram 72% das admissões

Admissões em 2022

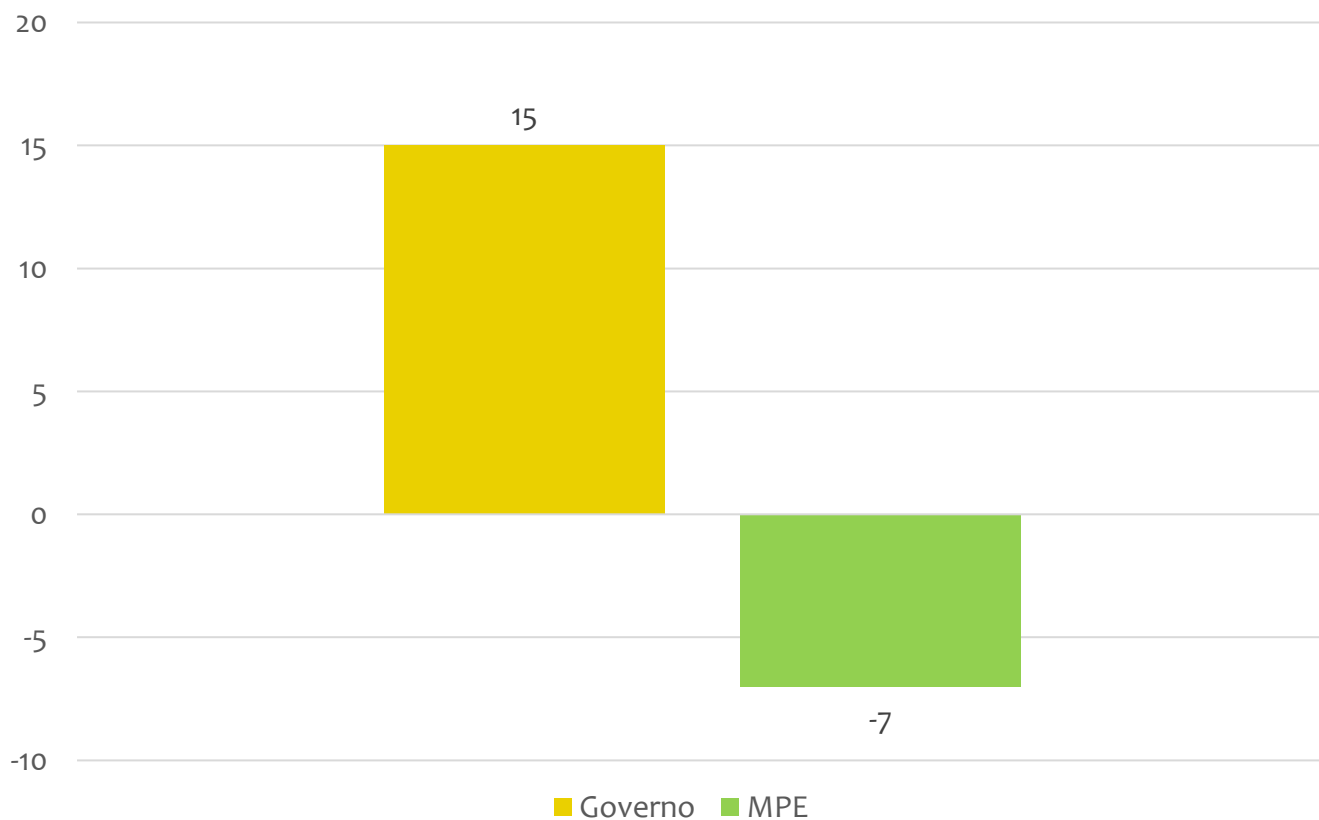
29

Demissões em 2022

21

Saldo em 2022

8

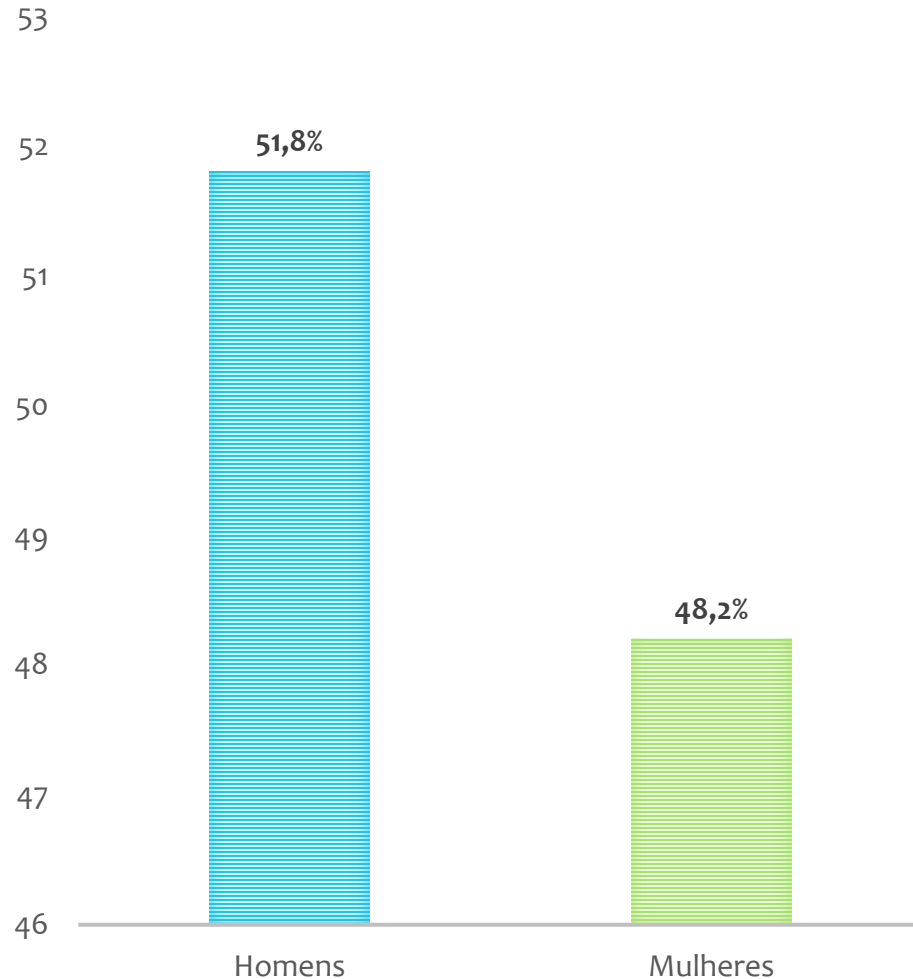


Quem mais gerou emprego foi o setor público.

No estado do Amazonas, os pequenos negócios são responsáveis 74,9% do saldo de empregos (admissão menos demissão)

16.409 habitantes

Fonte: cidades.ibge.gov.br/brasil/panorama – Estimativa 2021



Fonte: IBGE, população 2010

- 30º município mais populoso do estado.
- 66,2% da população reside na área rural.
- Em 2010, 40,6% da população tinha de 0 a 14 anos e 21,4% de 15 a 24 anos, significa que atualmente a maior parte está na idade entre 15 a 24 anos (estimativa Sebrae).

Taxa de empreendedorismo



2020

Brasil - 12,5 %

Amazonas - 6,72 %

Fonte Boa - 5,32%

2021

Brasil - 13,36 %

Amazonas - 7,17 %

Fonte Boa - 4,66%

Taxa de mortalidade de empresas 2022

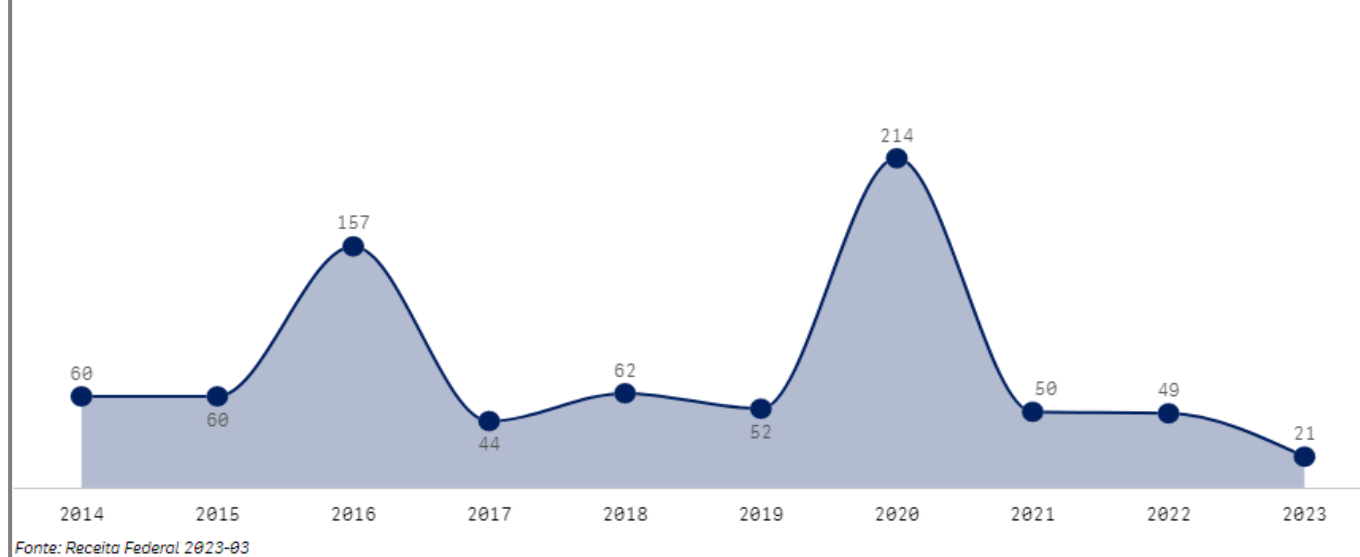
Brasil
39,80%

Amazonas
38,81%

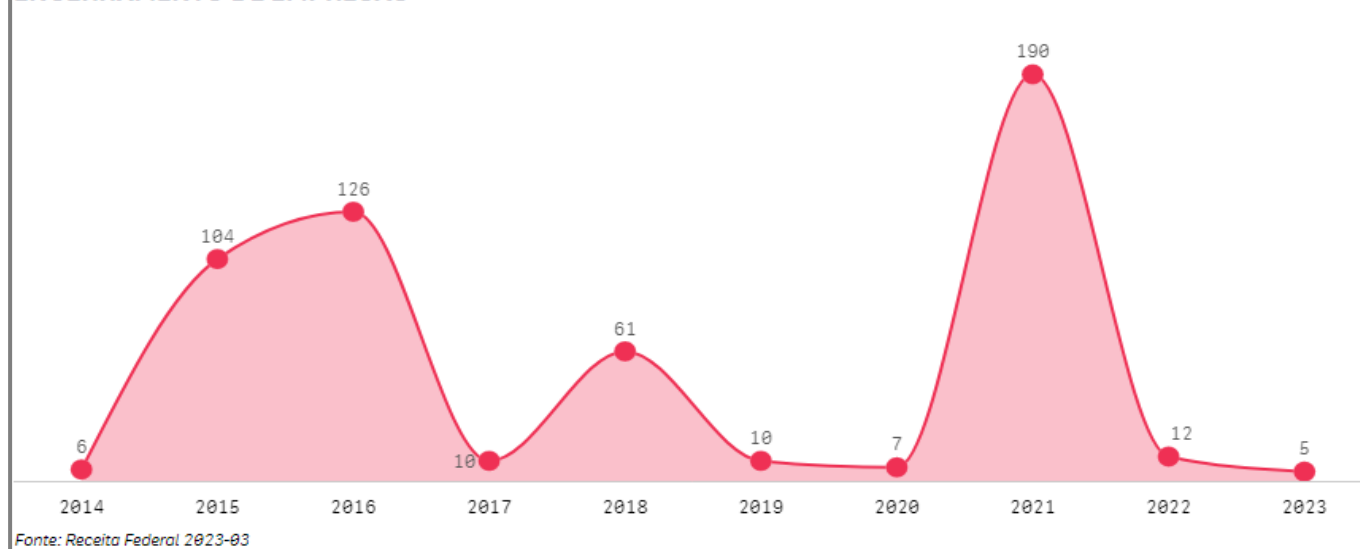
Fonte Boa
59,38%

- Ano com maior nº de abertura de empresas foi 2020
- Ano que mais fechou empresa foi 2021

ABERTURA DE EMPRESAS



ENCERRAMENTO DE EMPRESAS



Taxa de maturidade

Brasil
55,27%

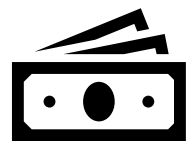
Amazonas
48,7 %

Fonte Boa
67,92 %

Conceito

% empresas estabelecidas
com 3,5 anos ou mais

PIB per capita



2017	2018	2019	2020
R\$ 8.520,67	R\$ 9.915,33	R\$ 10.317,44	R\$ 11.589,68

Fonte: ibge.gov.br/cidades-e-estados/am/fonte-boa.html

26º renda per capita do estado

Pessoas no Cadastro Único

Dados de fevereiro de 2022

19.696 pessoas	6.422 famílias	16.626 pessoas em extrema pobreza
----------------	----------------	-----------------------------------

Fonte: analisededados.sebrae.com.br/PTS-Demografia e Social/Cadastro Único

IDH-M

- Amazonas = 0,674
- Fonte Boa = 0,530
- 45º ranking estadual
- IDH baixo

Índice de Desenvolvimento Humano – Município, 2010

Dados estatísticos extraídos de bases oficiais para apresentação aos municípios.

Equipe Técnica

Unidade de Gestão Estratégica e Inteligência de Dados

Maria do Socorro Corrêa da Silva – Gerente

Carlos Alberto Fialho – Analista

Evelin Bastos da Silva – Estagiária