



# Envira em números

Março - 2023



# Negócios



**504 empresas**

**96,0%** das empresas são pequenos negócios

**484 pequenos negócios**

41º ranking de pequenos negócios no AM



**1.592 total produtores rurais com DAP**

**2,0 mil**  
**pequenos negócios**

---

# Pequenos negócios

## 484 pequenos negócios

71% - comércio

18% - serviço

7% - construção civil

3,9% - indústria

0,1% - agropecuária

### Principais atividades

- Comércio de mercadorias em geral – 174
- Comércio varejista de cosméticos – 170
- Comércio varejista de materiais de construção – 146
- Comércio varejista de artigos do vestuário – 143
- Comércio varejista de laticínios e frios – 131
- Comércio varejista de bebidas – 120
- Comércio de artigos de cama, mesa e banho – 119

246 MEI

219 ME

19 EPP

## 403 CNAE distintos

30% do total existente (1.333)

Pouca diversidade de negócios

Concentração no comércio

# Pequenos negócios

Total de 484

144 Empresas Inaptas

- 46 MEI
- 95 ME
- 3 EPP

**31%**  
pequenos  
negócios inaptos  
junto à RFB

# Produtores rurais

Total de 1.592

1.238 produtores com DAP expirada

**78%**  
dos produtores  
com DAP  
expirada

# Saldo de empregos - 2022

Em 2022, as demissões representaram:

**Admissões em 2022**

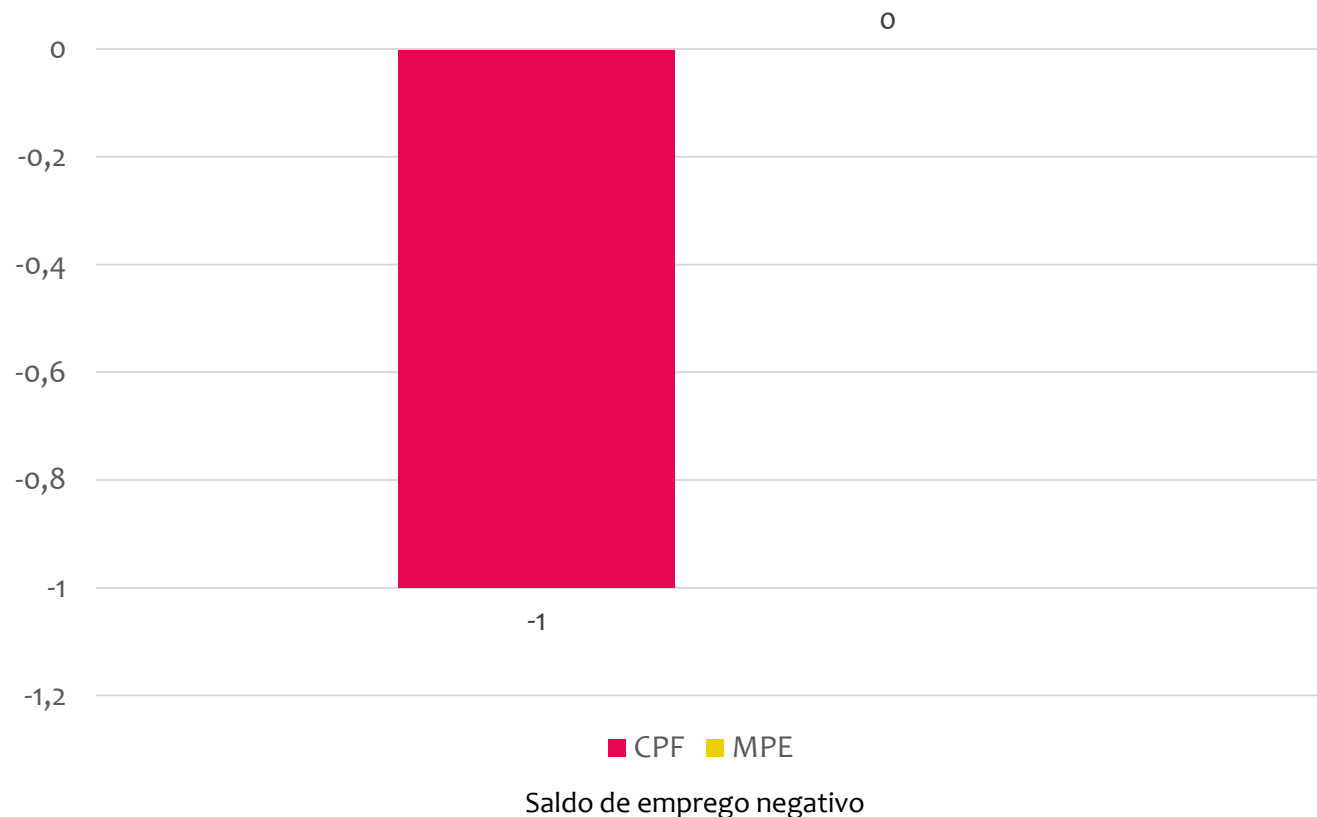
14

**Demissões em 2022**

15

**Saldo em 2022**

-1



No estado do Amazonas, os  
pequenos negócios são responsáveis  
74,9% do saldo de empregos  
(admissão menos demissão)

# População

# 20.748 habitantes

Fonte: [cidades.ibge.gov.br/brasil/panorama](http://cidades.ibge.gov.br/brasil/panorama) – Estimativa 2021



Fonte: IBGE, população 2010

- 44º município mais populoso do estado.
- 64,6% da população reside na área urbana.
- Em 2010, 41,5% da população tinha de 0 a 14 anos e 21,5% de 15 a 24 anos, significa que atualmente a maioria está na idade ativa entre 15 a 24 anos (estimativa Sebrae/AM).

# Taxa de empreendedorismo

2020

Brasil - 12,5%  
Amazonas - 6,7%  
Envira - 2,77%

2021

Brasil - 13,33%  
Amazonas - 7,16%  
Envira - 2,42%



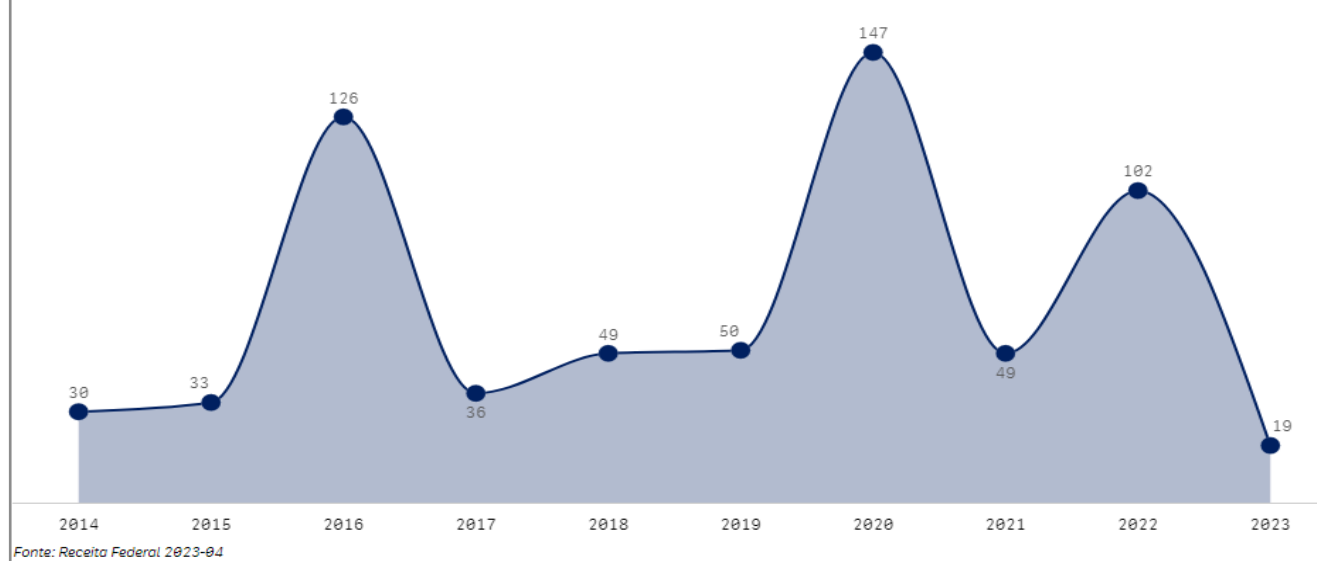
# Taxa de mortalidade de empresas 2022

Brasil  
39,80%

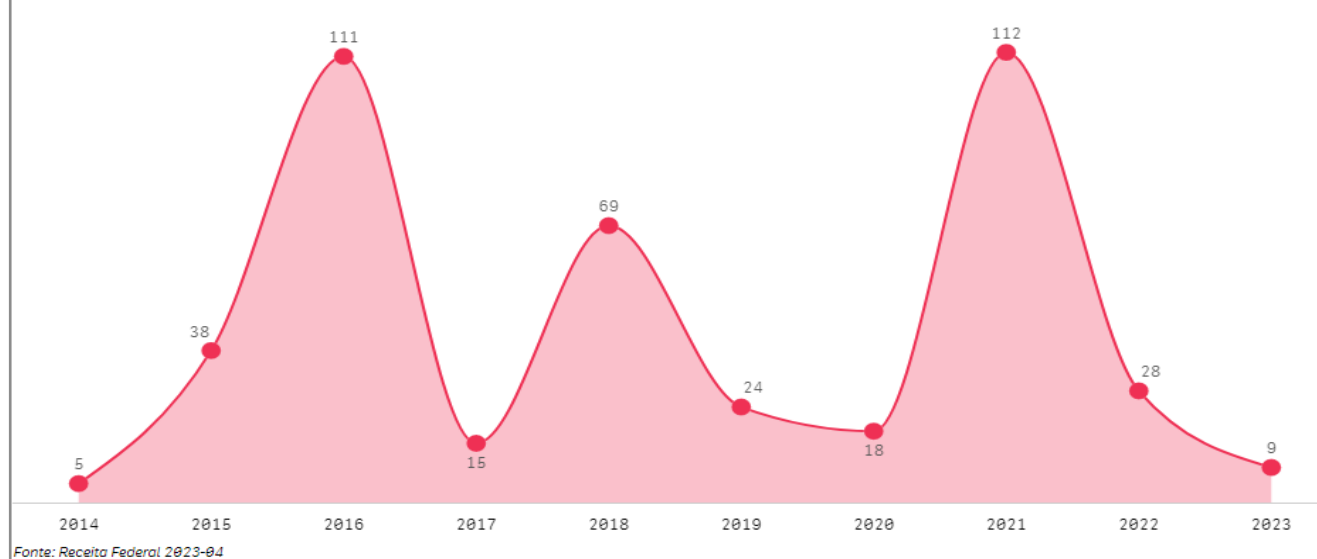
Amazonas  
38,81%

Envira  
65,00%

ABERTURA DE EMPRESAS



ENCERRAMENTO DE EMPRESAS



- Ano que mais foi aberta empresas foi em 2020
- Ano que mais fechou empresa foi 2021.



# Taxa de maturidade



**Brasil**  
**55,27%**




**Amazonas**  
**48,7 %**

**Envira**  
**51,75 %**



**Conceito**  
% empresas estabelecidas  
com 3,5 anos ou mais

## PIB per capita



2017	2018	2019	2020
R\$ 7.632,14	R\$ 8.022,88	R\$ 8.606,48	R\$ 8.738,08

Fonte: [ibge.gov.br/cidades-e-estados/am/](http://ibge.gov.br/cidades-e-estados/am/)

41ª renda per capita do estado

## Pessoas no Cadastro Único

Dados de fevereiro de 2022

14.209 pessoas	4.109 famílias	13.005 pessoas em extrema pobreza
----------------	----------------	-----------------------------------

Fonte: [analisededados.sebrae.com.br/PTS-Demografia e Social](http://analisededados.sebrae.com.br/PTS-Demografia%20e%20Social)

# IDH-M

- Amazonas = 0,674
- Envira = 0,509
- 52º ranking estadual
- IDH baixo

Índice de Desenvolvimento Humano – Município, 2010

---

**Dados estatísticos extraídos de bases oficiais para apresentação aos municípios.**

**Equipe Técnica**

Unidade de Gestão Estratégica e Inteligência de Dados

Maria do Socorro Corrêa da Silva – Gerente

Carlos Alberto Fialho – Analista

Evelin Bastos da Silva – Estagiária