



Eirunepé em números

Março - 2023

Negócios



Total 1.039 empresas

94,8% das empresas são pequenos negócios

986 pequenos negócios

26º ranking de pequenos negócios no Amazonas

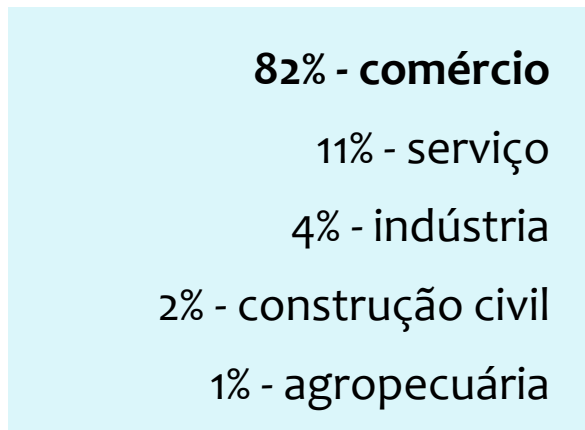
3,5 mil
pequenos negócios



2.590 produtores rurais com DAP

Pequenos negócios

986 pequenos negócios



☐ 220 MEI

☐ 710 ME

☐ 56 EPP

Principais atividades

- Comércio varejista de mercadorias em geral – 350
- Comércio varejista de artigos do vestuário – 108
- Comércio varejista de produtos farmacêuticos – 34
- Comércio varejista de materiais de construção – 30
- Comércio de peças e acessórios para motocicletas – 21
- Lojas de variedades, exceto lojas de departamento – 19
- Comércio de combustíveis para veículos automotores – 19
- Comércio varejista de bebidas – 17

160 CNAE distintos

12% do total existente (1.333)

Pouca diversidade de negócios


Pequenos negócios

Total 986

433 Empresas Inaptas

- 45 MEI
- 384 ME
- 4 EPP

44%
dos pequenos
negócios inaptos
junto à RFB



Produtores rurais

Total 2.590

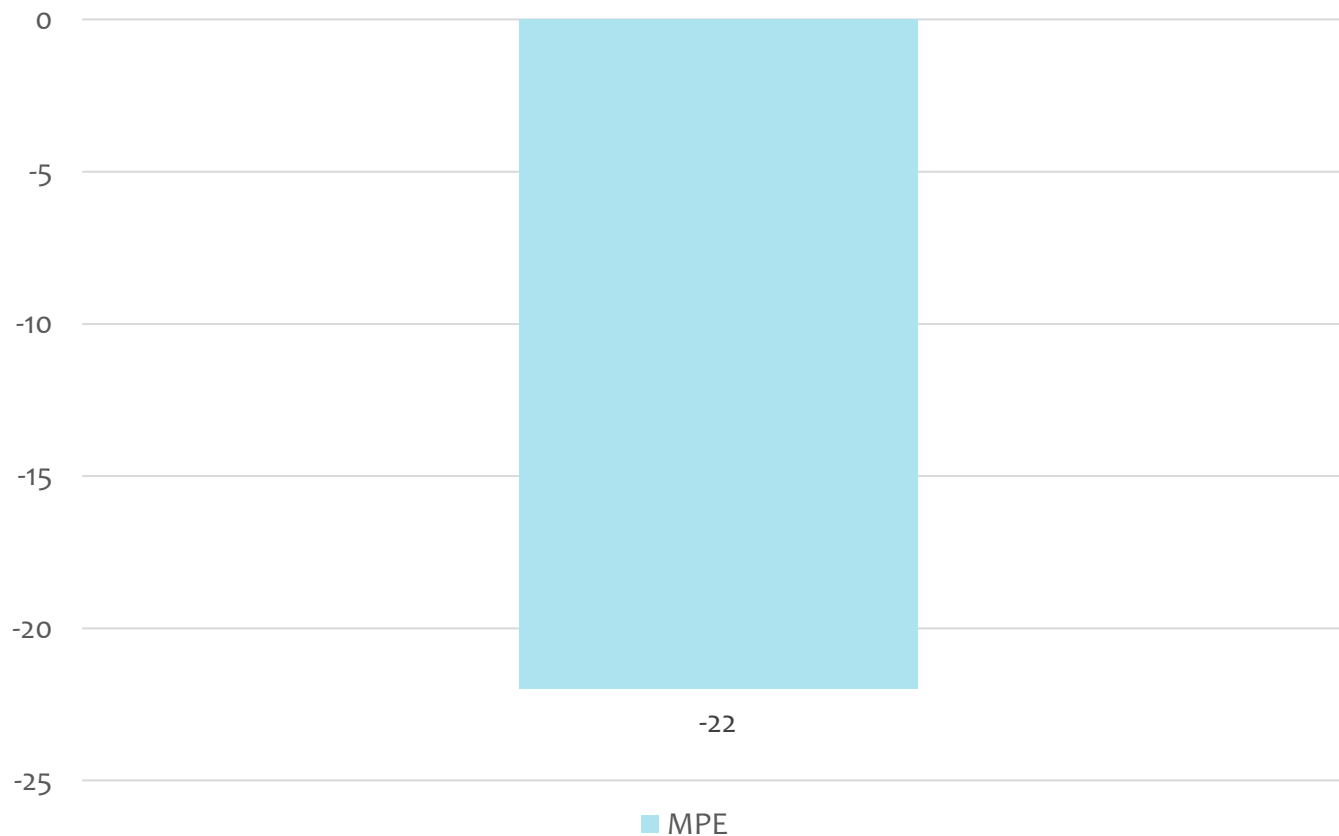
1.500 produtores com DAP expirada

58%
dos produtores
com DAP
expirada

Saldo de empregos - 2022

Em 2022, as demissões representaram:

Admissões em 2022	Demissões em 2022	Saldo em 2022
61	84	-22

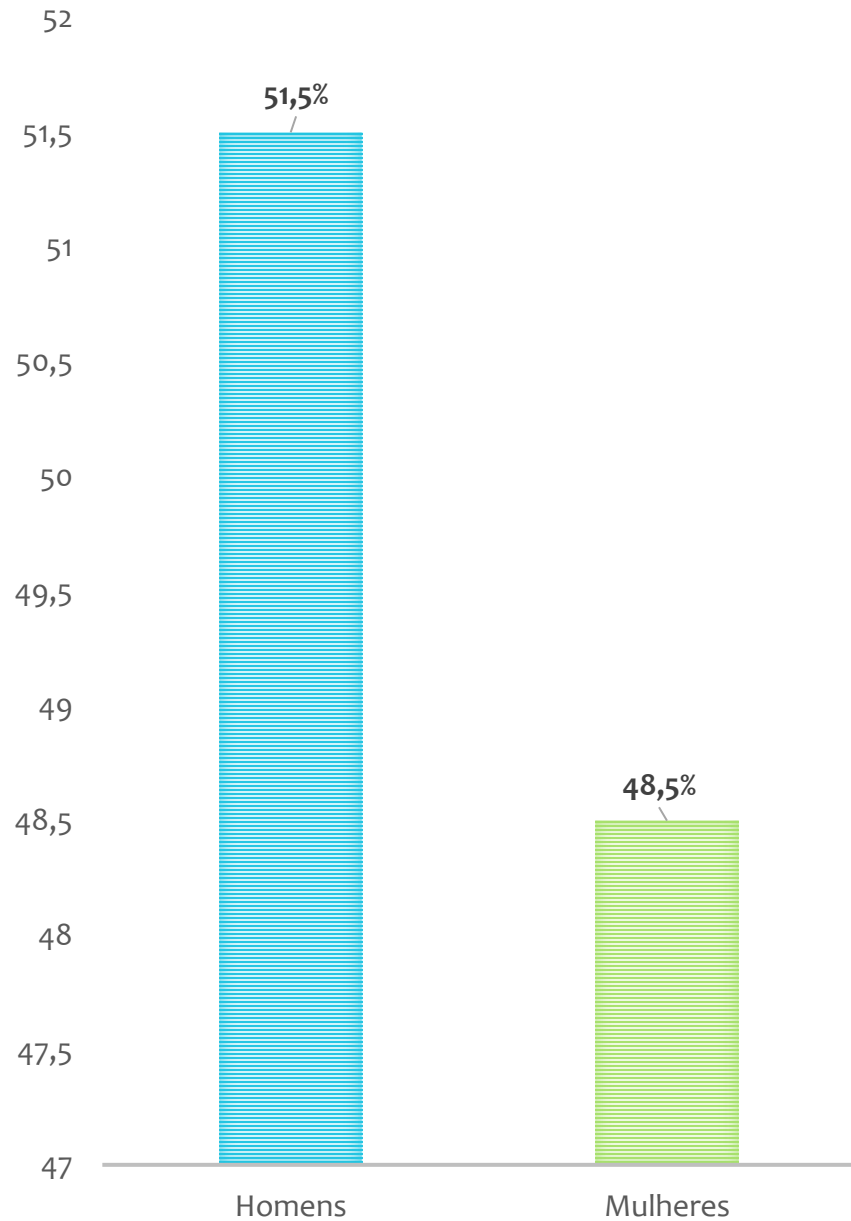


No estado do Amazonas, os pequenos negócios são responsáveis 74,9% do saldo de empregos (admissão menos demissão)

População

36.121 habitantes

Fonte: cidades.ibge.gov.br/brasil/panorama – Estimativa 2021.



Fonte: IBGE, população 2010

- 20º município mais populoso do estado.
- 72,3% da população reside na área urbana.
- Em 2010, 40,5% da população tinha de 0 a 14 anos, 21,6% de 15 a 24 anos e 32,4% de 25 a 59 anos significa que atualmente a maior parte está na idade entre 15 a 59 anos (Estimativa Sebrae/AM).

Taxa de empreendedorismo

2020

Brasil - 12,5%

Amazonas - 6,7%

Eirunepé - 3,57%

2021

Brasil - 13,3%

Amazonas - 7,16%

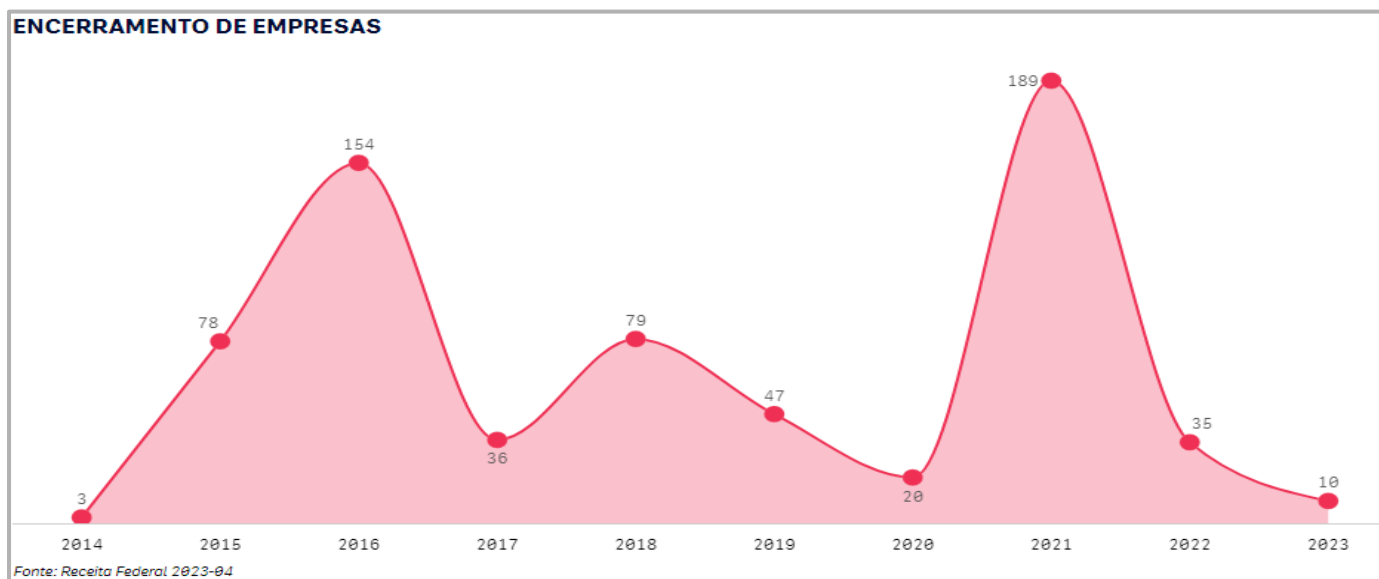
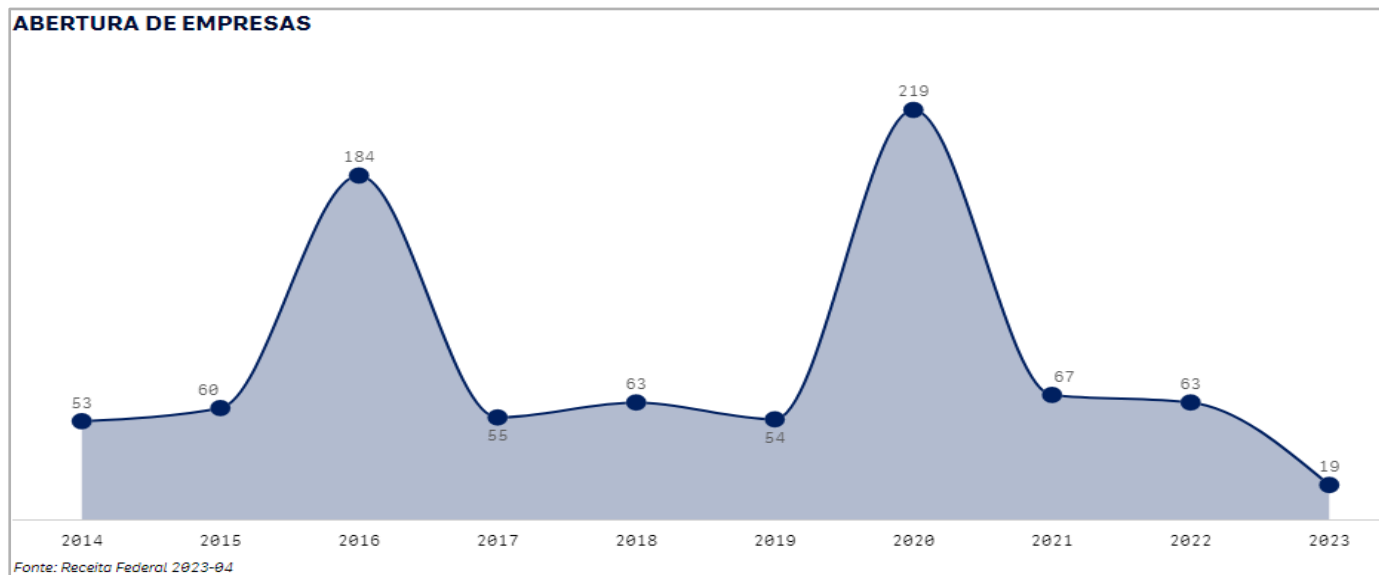
Eirunepé - 3,19%

Taxa de mortalidade de empresas 2022

Brasil
39,80%

Amazonas
38,81%

Eirunepé
55,80%



- Ano com mais abertura de empresas foi em 2020
- Ano que mais fechou empresa foi 2021

Taxa de maturidade

Brasil
55,27%


Amazonas
48,7 %

Eirunepé
72,54 %

Conceito

% empresas estabelecidas
com 3,5 anos ou mais

PIB per capita



2017	2018	2019	2020
R\$ 12.439,98	R\$ 14.874,18	R\$ 13.574,52	R\$ 14.089,95

Fonte: ibge.gov.br/cidades-e-estados/am/

15° renda per capita do estado

Pessoas no Cadastro Único

Dados de fevereiro de 2022

25.911 pessoas	7.784 famílias	21.498 pessoas em extrema pobreza
----------------	----------------	-----------------------------------

Fonte: analisededados.sebrae.com.br/PTS-Demografia e Social/Cadastro Único

IDH-M

- Amazonas = 0,674
- Eirunepé = 0,563
- 33º ranking estadual
- IDH baixo

Índice de Desenvolvimento Humano – Município, 2010

Dados estatísticos extraídos de bases oficiais para apresentação aos municípios.

Equipe Técnica

Unidade de Gestão Estratégica e Inteligência de Dados

Maria do Socorro Corrêa da Silva – Gerente

Carlos Alberto Fialho – Analista

Evelin Bastos da Silva – Estagiária