



# Codajás em números

Março - 2023

# Negócios



**742 empresas**

**95,8%** das empresas são pequenos negócios

**711 pequenos negócios**

31º ranking de pequenos negócios no Amazonas



**1.278 produtores rurais com DAP**

**1,9 mil**  
**pequenos negócios**

---

# Pequenos negócios

## 711 pequenos negócios

65% - comércio

19% - serviço

11% - indústria

4% - construção civil

1% - agropecuária

### Principais atividades

- Comércio varejista de mercadorias em geral – 255
- Comércio varejista de cosméticos – 176
- Comércio varejista de artigos do vestuário – 174
- Comércio varejista de bebidas – 119
- Comércio varejista de calçados – 103
- Comércio varejista de laticínios e frios – 91
- Comércio varejista de artigos de armarinho – 88
- Comércio varejista de cama, mesa e banho – 87

339 MEI

347 ME

25 EPP

## 482 CNAE distintos

36% do total existente (1.333)

### Pouca diversidade de negócios

# Pequenos negócios

Total de 711

273 Empresas Inaptas

- 93 MEI
- 179 ME
- 1 EPP

**38%**  
pequenos  
negócios inaptos  
junto à RFB

# Produtores rurais

Total de 1.278

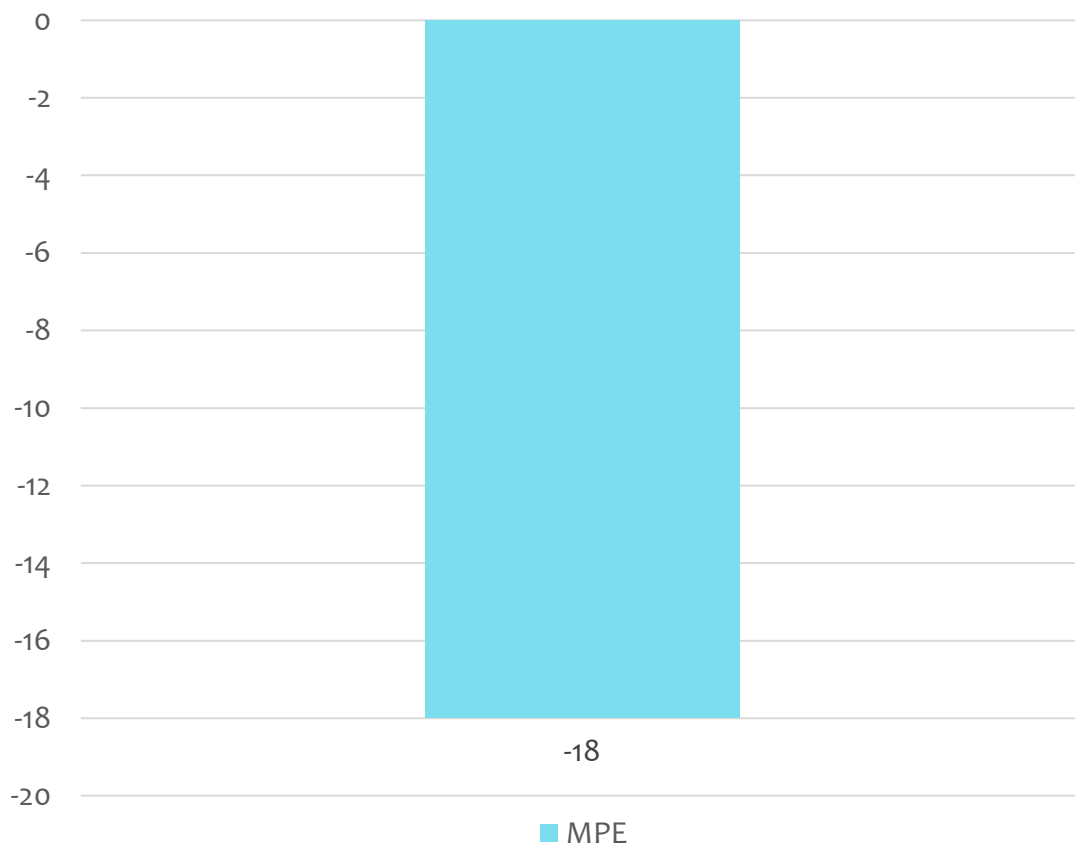
988 produtores com DAP expirada

**77%**  
dos produtores  
com DAP  
expirada

# Saldo de empregos - 2022

Em 2022, as demissões representaram 68% das admissões

<b>Admissões em 2022</b>	<b>Demissões em 2022</b>	<b>Saldo em 2022</b>
73	91	-18

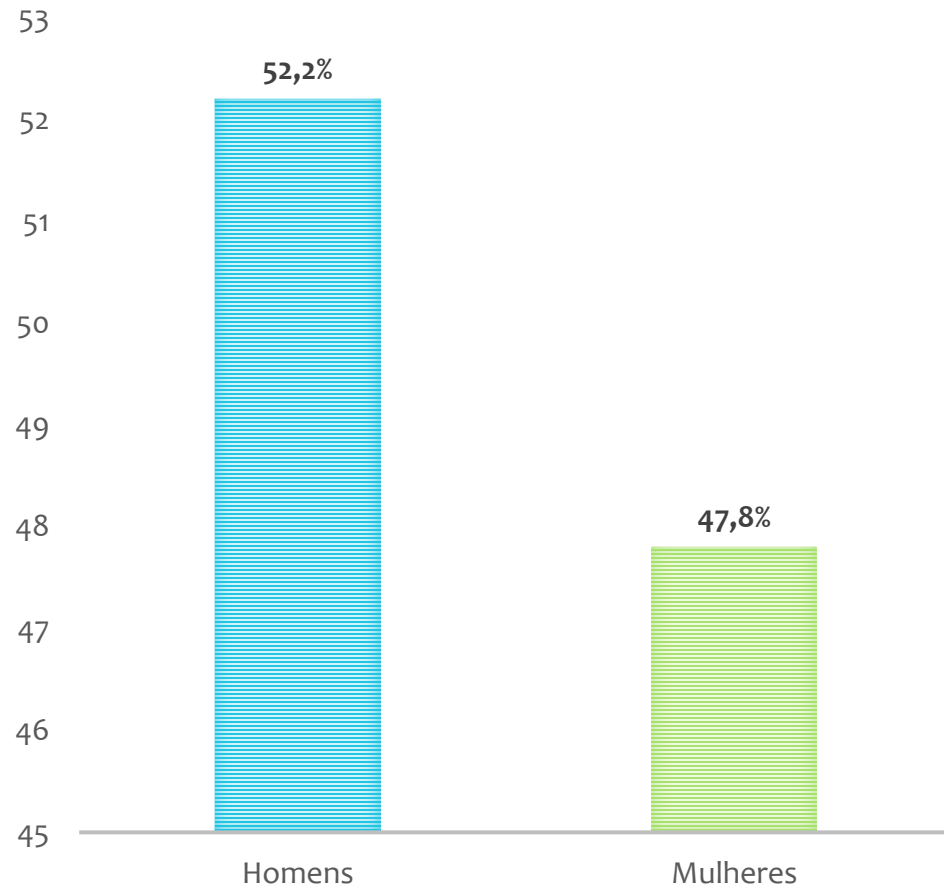


No estado do Amazonas, os pequenos negócios são responsáveis 74,9% do saldo de empregos (admissão menos demissão)

# População

# 29.691 habitantes

Fonte: [cidades.ibge.gov.br/brasil/panorama](http://cidades.ibge.gov.br/brasil/panorama) – Estimativa 2021



Fonte: IBGE, população 2010

- 29º município mais populoso do estado.
- 68,1% da população reside na área urbana.
- Em 2010, 37,3% da população tinha de 0 a 14 anos e 22,1% de 15 a 24 anos, significa que atualmente a maior parte está na idade ativa entre 15 a 24 anos (Estimativa Sebrae/AM).

# Taxa de empreendedorismo

2020

Brasil - 12,5%  
Amazonas - 6,7%  
Codajás - 2,84%

2021

Brasil - 13,33%  
Amazonas - 7,17%  
Codajás - 2,67%

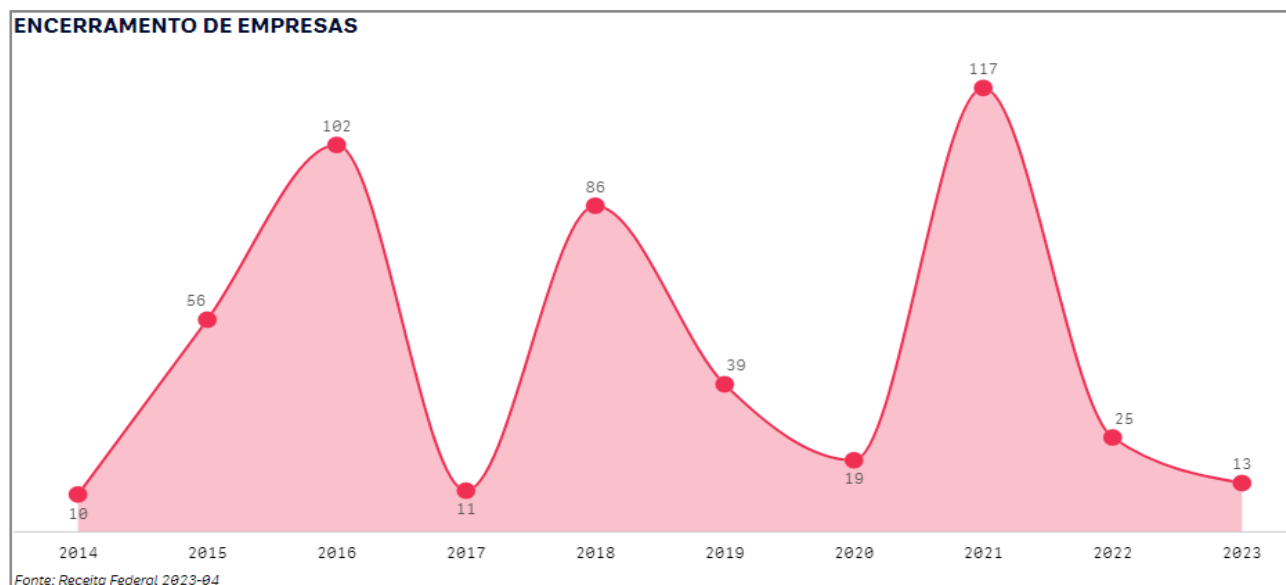
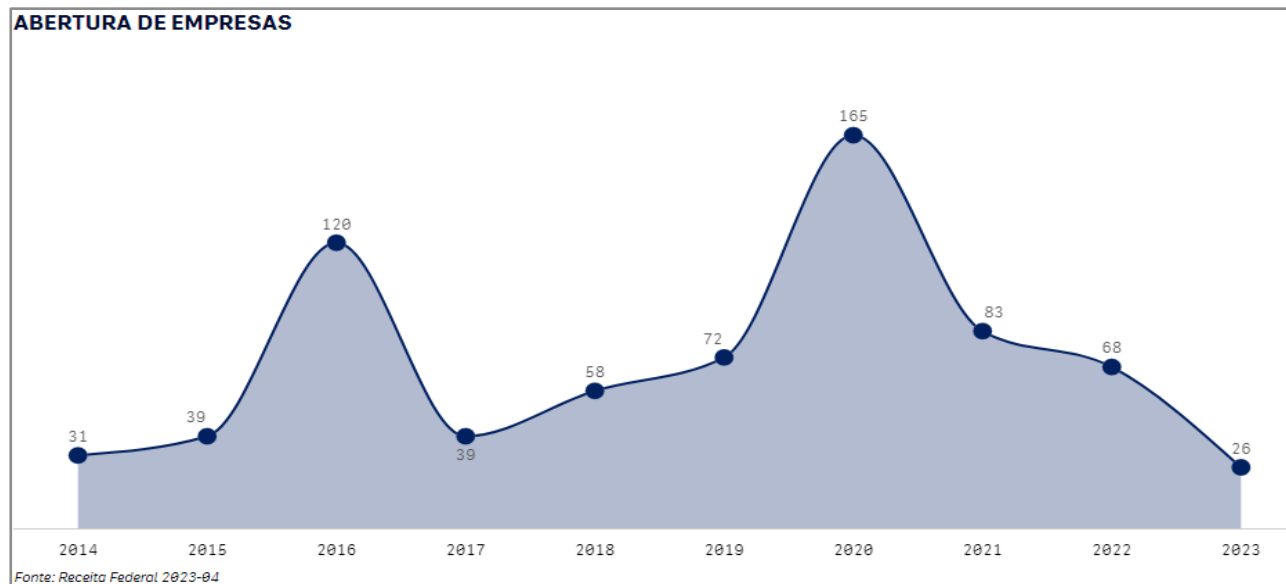
# Taxa de mortalidade de empresas 2022

Brasil  
39,80%

Amazonas  
38,81%

Codajás  
56,25%

- Ano com mais abertura de empresas foi em 2020
- Ano que mais fechou empresa foi 2021.





# Taxa de maturidade



**Brasil**  
55,27%

**Amazonas**  
48,7 %

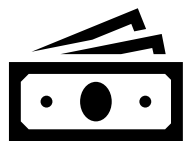
**Codajás**  
59,30 %

## Conceito

% empresas estabelecidas  
com 3,5 anos ou mais



## PIB per capita



2017	2018	2019	2020
R\$ 16.690,26	R\$ 17.862,46	R\$ 17.665,56	R\$ 17.107,74

Fonte: [ibge.gov.br/cidades-e-estados/am/](http://ibge.gov.br/cidades-e-estados/am/)

8º renda per capita do estado

## Pessoas no Cadastro Único

Dados de fevereiro de 2022

18.192 pessoas	6.354 famílias	12.794 pessoas em extrema pobreza
----------------	----------------	-----------------------------------

Fonte: [analisededados.sebrae.com.br/PTS-Demografia e Social/Cadastro Único](http://analisededados.sebrae.com.br/PTS-Demografia e Social/Cadastro Único)

# IDH-M

- Amazonas = 0,674
- Codajás = 0,563
- 32º ranking estadual
- IDH baixo

Índice de Desenvolvimento Humano – Município, 2010

---

**Dados estatísticos extraídos de bases oficiais para apresentação aos municípios.**

### **Equipe Técnica**

Unidade de Gestão Estratégica e Inteligência de Dados

Maria do Socorro Corrêa da Silva – Gerente

Carlos Alberto Fialho – Analista

Evelin Bastos da Silva – Estagiária