



# Coari em números

Março - 2023

# Negócios



**3.162 empresas**

**94,6%** das empresas são pequenos negócios

**2.992 pequenos negócios**

7º ranking de pequenos negócios no Amazonas



**2.520 produtores rurais com DAP**

**5,5 mil**  
**pequenos negócios**

---

# Pequenos negócios

2.992 pequenos negócios

60% - comércio

25% - serviço

8% - construção civil

6% - indústria

1% - agropecuária

Principais  
atividades

- Comércio varejista de mercadorias em geral – 1.087
- Comércio varejista de artigos do vestuário – 732
- Comércio varejista de cosméticos – 720
- Comércio varejista de materiais de construção – 525
- Comércio varejista de bebidas – 513
- Comércio varejista de calçados – 407
- Instalação e manutenção elétrica – 355
- Serviços de pintura de edifícios – 343

982 MEI

1.864 ME

146 EPP

**783 CNAE distintos**

59% do total existente (1.333)

**Relativa diversidade de  
negócios**

# Pequenos negócios

Total de 2.992

1.292 Empresas Inaptas

- 303 MEI
- 956 ME
- 33 EPP

**43%**  
pequenos  
negócios inaptos  
junto à RFB



# Produtores rurais

Total de 2.520

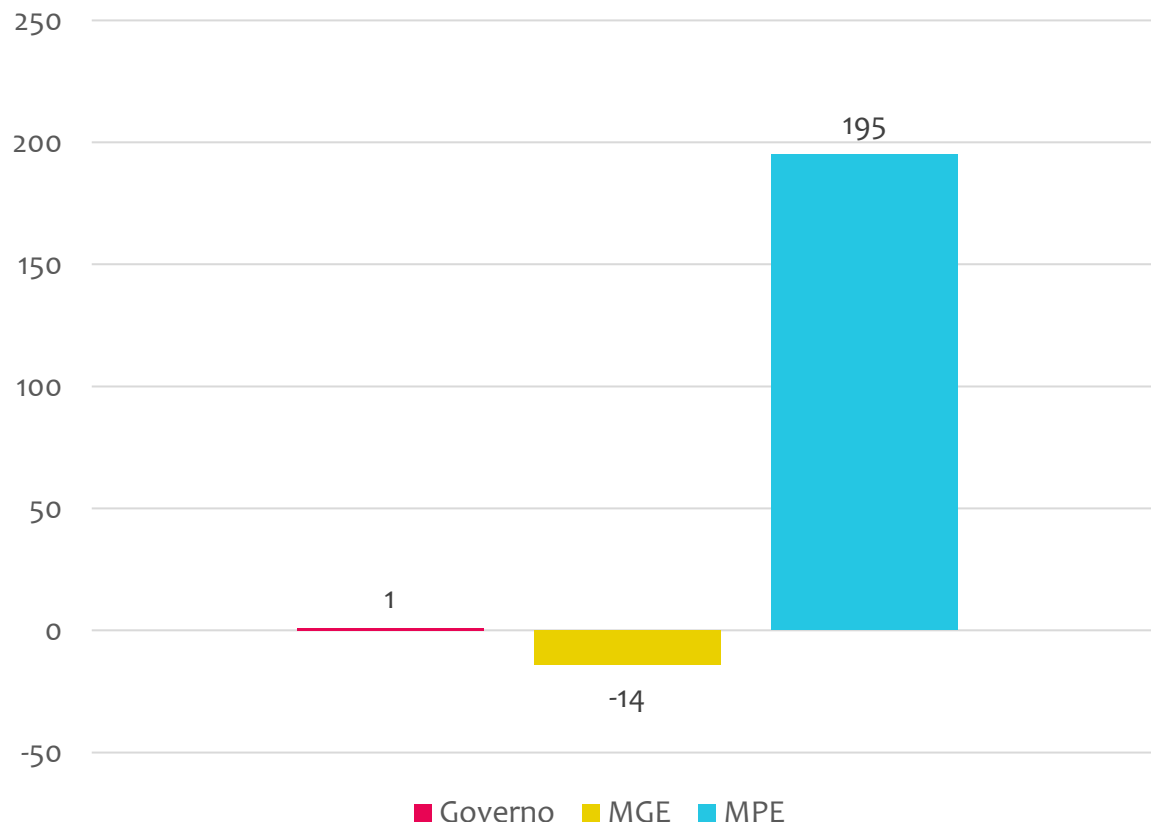
2.108 produtores com DAP expirada

**84%**  
dos produtores  
com DAP  
expirada

# Saldo de empregos - 2022

Em 2022, as demissões representaram 75% das admissões

<b>Admissões em 2022</b>	<b>Demissões em 2022</b>	<b>Saldo em 2022</b>
724	542	182

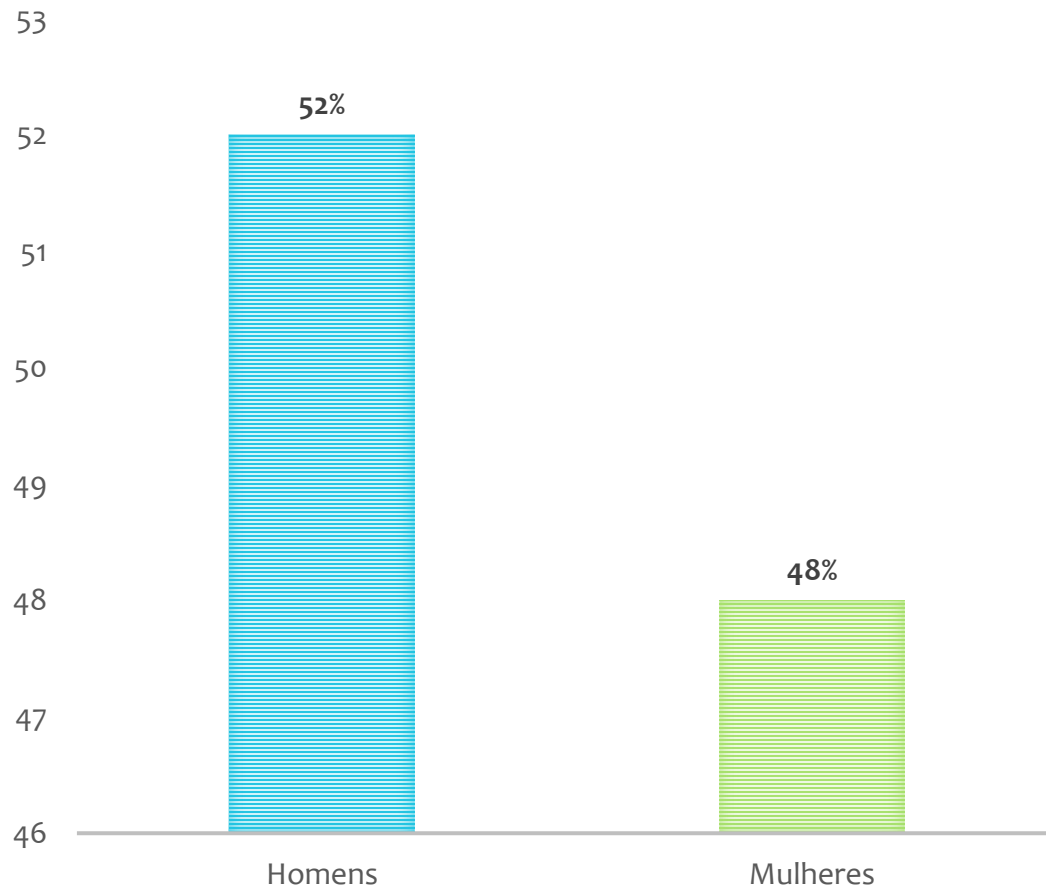


Os pequenos negócios foram os grandes responsáveis pela geração de emprego no município.

# População

# 86.713 habitantes

Fonte: [cidades.ibge.gov.br/brasil/panorama](http://cidades.ibge.gov.br/brasil/panorama) – Estimativa 2021



Fonte: IBGE, população 2010

- 5º município mais populoso do estado.
- 65,4% da população reside na área urbana.
- Em 2010, 37,0% da população tinha de 0 a 14 anos e 23,4% de 15 a 24 anos, significa que atualmente a maior parte está na idade ativa entre 15 a 24 anos (Estimativa Sebrae).

# Taxa de empreendedorismo

2020

Brasil - 12,5%  
Amazonas - 6,72%  
Coari - 3,92%

2021

Brasil - 13,33%  
Amazonas - 7,17%  
Coari - 3,87%



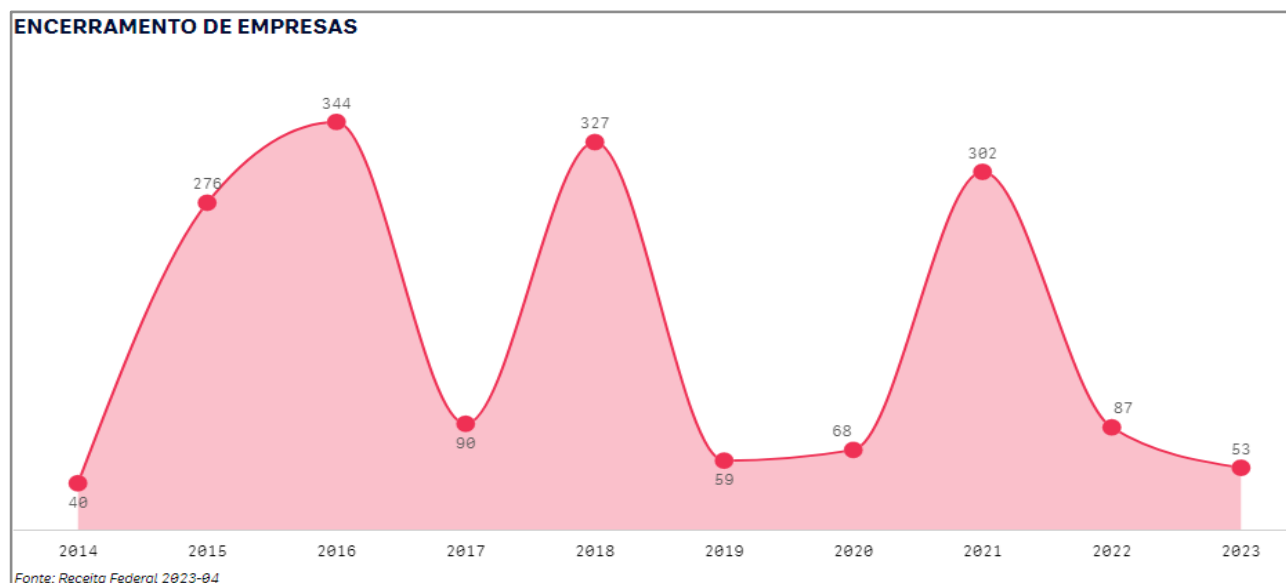
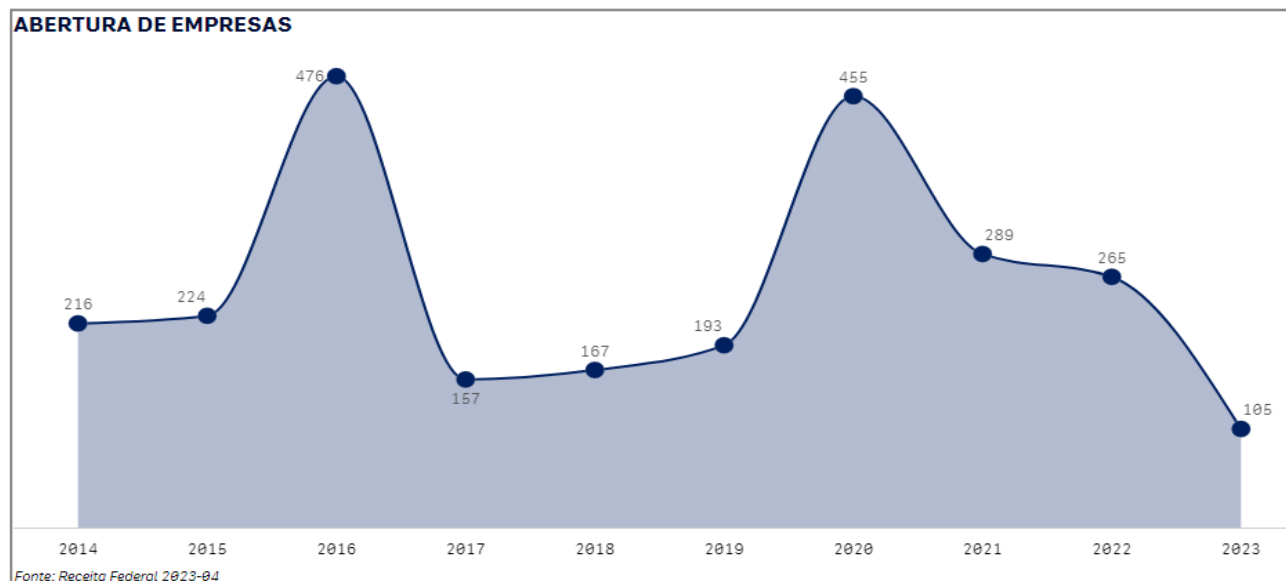
# Taxa de mortalidade de empresas 2022

Brasil  
40,11%

Amazonas  
38,97%

Coari  
44,23%

- Ano com mais abertura de empresas foi em 2016
- Ano que mais fechou empresa foi 2016.





# Taxa de maturidade

**Brasil**  
**55,03%**

**Amazonas**  
**48,51 %**


**Coari**  
**63,70 %**

## Conceito

% empresas estabelecidas  
com 3,5 anos ou mais



## PIB per capita



2017	2018	2019	2020
R\$ 15.607,67	R\$ 23.953,57	R\$ 26.487,32	R\$ 22.387,52

Fonte: [ibge.gov.br/cidades-e-estados/am/](http://ibge.gov.br/cidades-e-estados/am/)

3º renda per capita do estado

## Pessoas no Cadastro Único

Dados de fevereiro de 2022

49.930 pessoas	14.499 famílias	39.812 pessoas em extrema pobreza
----------------	-----------------	-----------------------------------

Fonte: [analisededados.sebrae.com.br/PTS-Demografia e Social/Cadastro Único](http://analisededados.sebrae.com.br/PTS-Demografia e Social/Cadastro Único)

# IDH-M

- Amazonas = 0,674
- Coari = 0,586
- 21º ranking estadual
- IDH baixo

Índice de Desenvolvimento Humano – Município, 2010

---

**Dados estatísticos extraídos de bases oficiais para apresentação aos municípios.**

**Equipe Técnica**

Unidade de Gestão Estratégica e Inteligência de Dados

Maria do Socorro Corrêa da Silva – Gerente

Carlos Alberto Fialho – Analista

Evelin Bastos da Silva – Estagiária