



# Careiro em números

Março - 2023

# Negócios




**1.288** empresas

**94,1%** das empresas são pequenos negócios

**1.213** pequenos negócios

19º ranking de pequenos negócios no Amazonas

**4,3 mil**  
pequenos  
negócios



**3.133** total de produtores rurais com DAP

# Pequenos negócios

## 1.213 pequenos negócios

45% - comércio

41% - serviço

7% - construção civil

6% - indústria

1% - agropecuária

### Principais atividades

- Comércio varejista de mercadorias em geral – 260
- Comércio varejista de artigos de cosméticos – 187
- Comércio varejista de artigos do vestuário – 180
- Comércio varejista de artigos de armarinho – 175
- Transporte escolar – 158
- Comércio varejista de bebidas – 143
- Comércio varejista de materiais de construção – 130
- Comércio varejista de calçados – 111



635 MEI

497 ME

81 EPP

**638 CNAE distintos**  
48% do total existente

**Relativa diversidade de  
negócios**


# Pequenos negócios

Total de 1.213

498 Empresas Inaptas

- 232 MEI
- 233 ME
- 24 EPP

**41%**  
dos pequenos  
negócios inaptos  
junto à RFB



# Produtores rurais

Total de 3.133

2.516 produtores com DAP expirada

**82%**  
dos produtores  
com DAP  
expirada

# Saldo de empregos - 2022

Em 2022, as demissões representaram 89% das admissões

**Admissões em 2022**

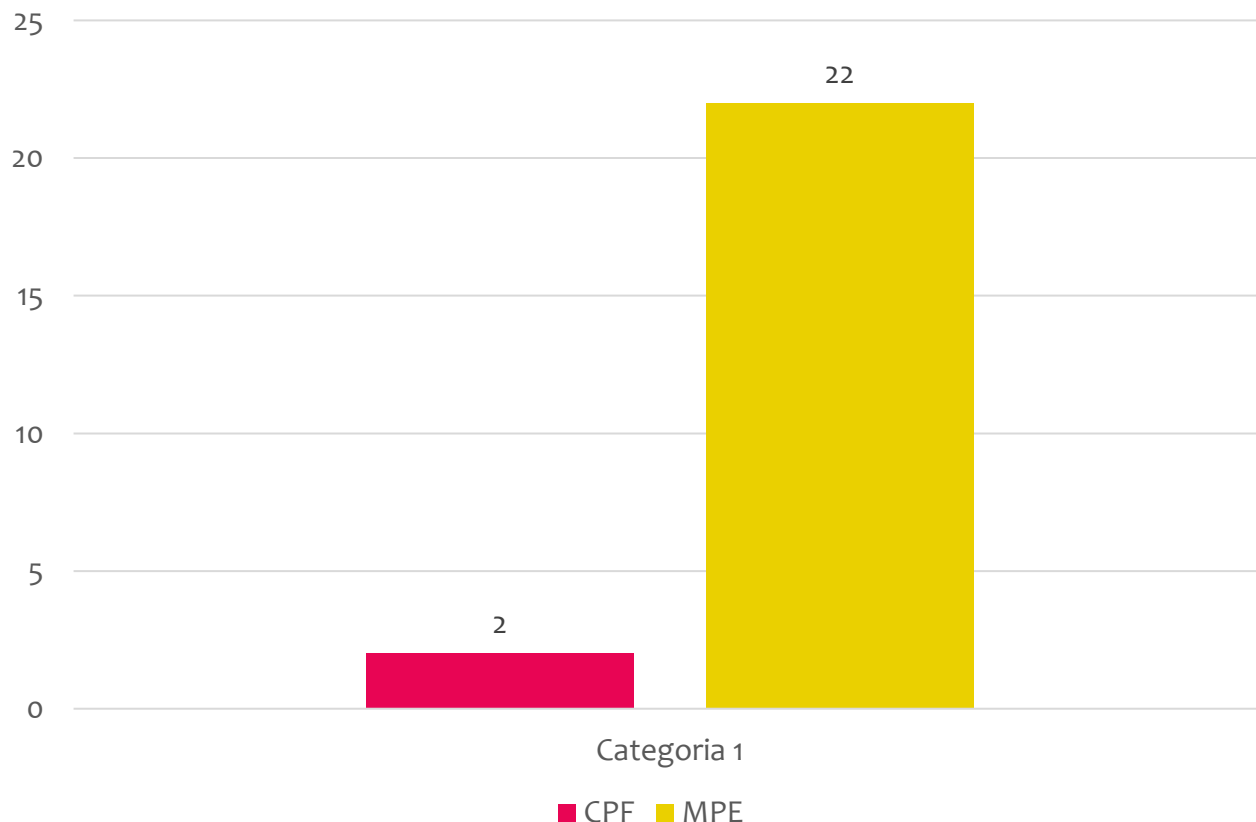
225

**Demissões em 2022**

201

**Saldo em 2022**

24



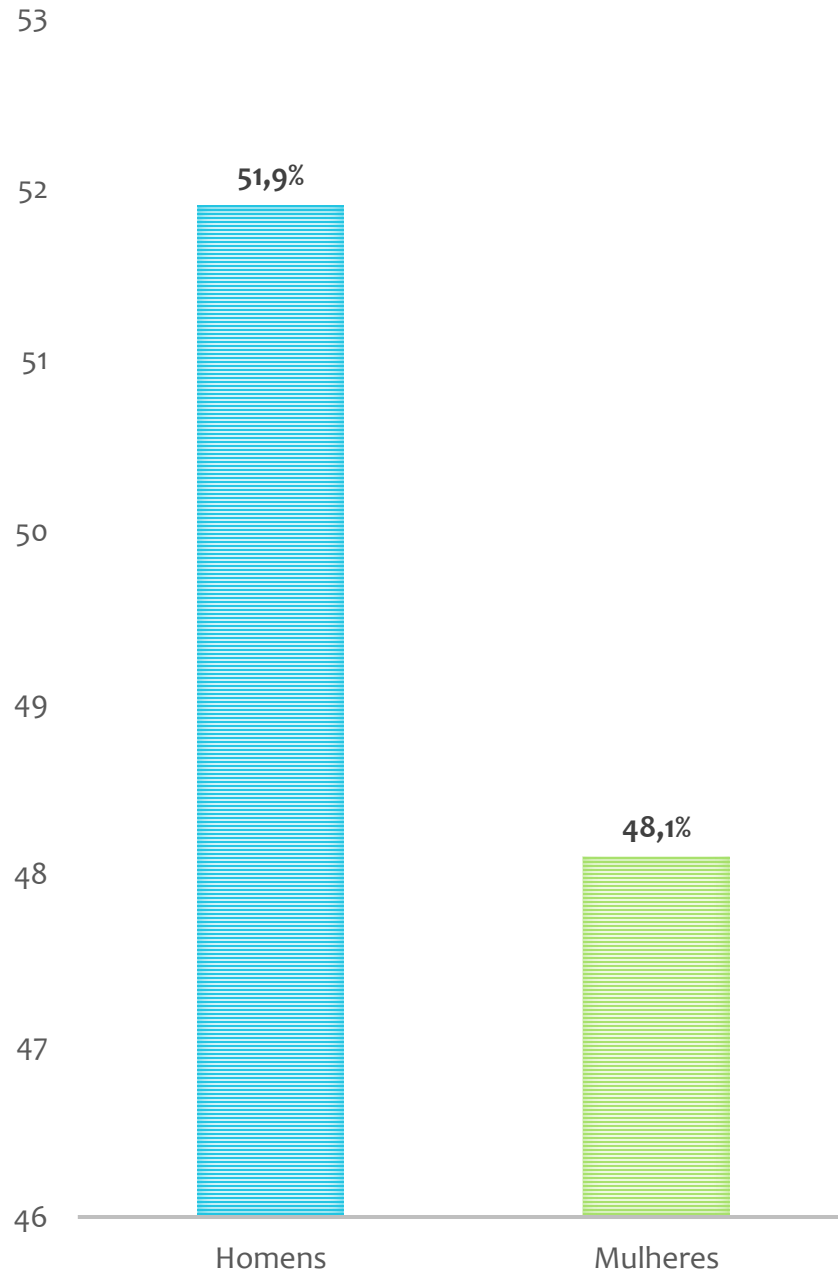
Quem mais gerou emprego foram as micro e pequenas empresas.

**Eles foram responsáveis por 91,6% do saldo de empregos em 2022, acima da média do estado que foi de 75%.**

# População

## 38.820 habitantes

Fonte: [cidades.ibge.gov.br/brasil/panorama](http://cidades.ibge.gov.br/brasil/panorama) – Estimativa 2021



Fonte: IBGE, População 2010

- 16º município mais populoso do estado.
- 71,2% da população reside na área rural.
- Em 2010, 36,1% da população tinha de 0 a 14 anos e 38,6% de 25 a 59 anos, o que significa que atualmente a maior parte está na idade entre 25 a 59 anos (estimativa Sebrae).

# Taxa de empreendedorismo

2020

Brasil - 12,5%  
Amazonas - 6,72%  
Careiro - 4,02%

2021

Brasil - 13,33%  
Amazonas - 7,17%  
Careiro - 3,80%

# Taxa de mortalidade de empresas 2022

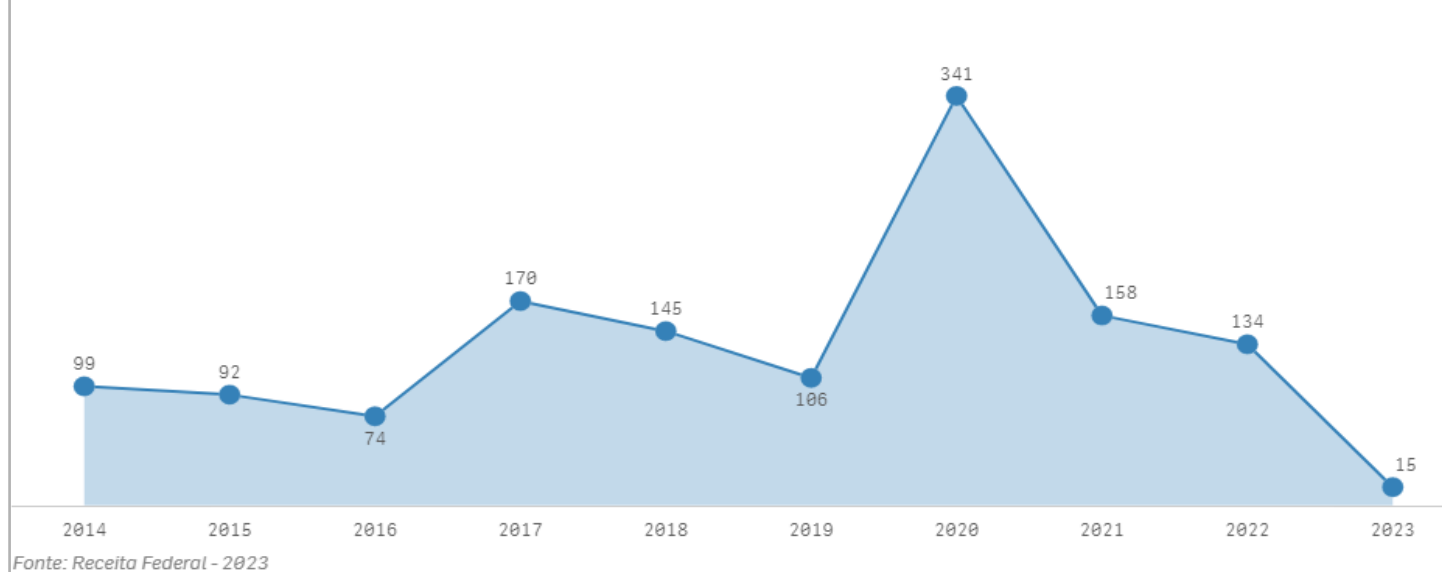
- Ano com maior nº de empresas abertas foi 2020.
- Ano que mais fechou empresa foi 2021.

Brasil  
39,80%

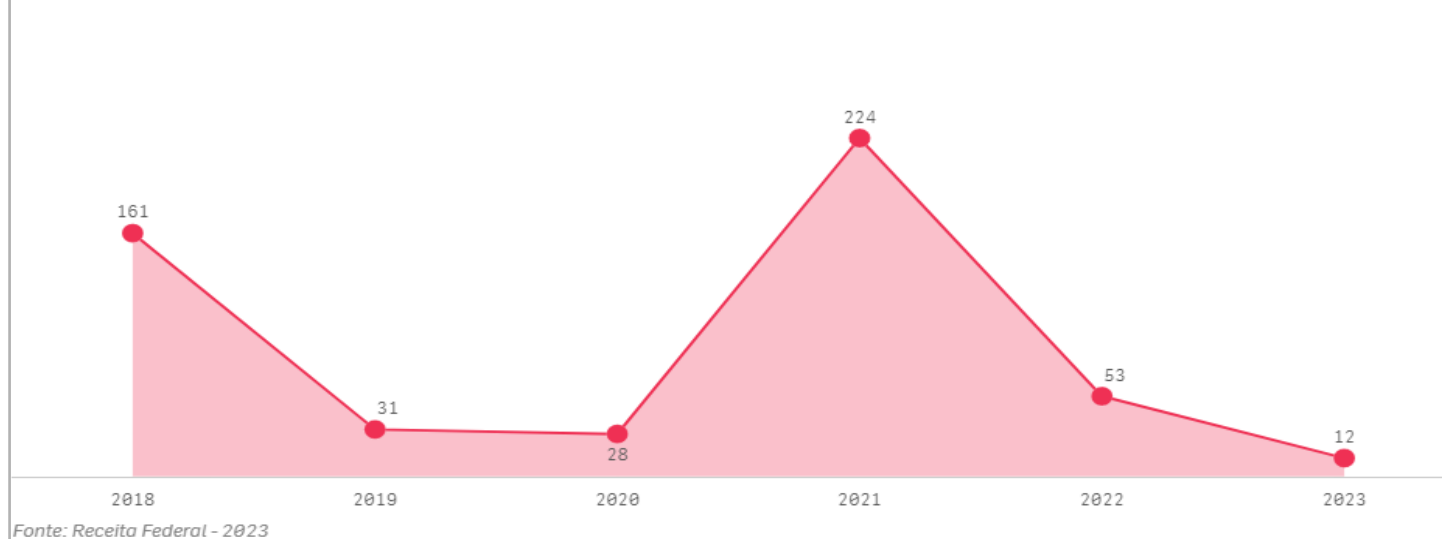
Amazonas  
38,81%

Careiro  
54,23%

ABERTURA DE EMPRESAS



ENCERRAMENTO DE EMPRESAS






# Taxa de maturidade

Brasil  
55,27%

Amazonas  
48,5 %

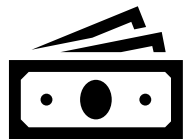
Careiro  
56,70 %



## Conceito

% empresas estabelecidas  
com 3,5 anos ou mais

## PIB per capita



2017	2018	2019	2020
R\$ 7.295,76	R\$ 8.416,13	R\$ 8.996,08	R\$ 9.480,38

Fonte: IBGE/Cidades e Estados

35ª renda per capita do estado

## Pessoas no Cadastro Único

Dados de fevereiro de 2022

24.480 pessoas	9.019 famílias	17.753 pessoas em extrema pobreza
----------------	----------------	-----------------------------------

Fonte: [analisededados.sebrae.com.br/PTS-Demografia e Social/Cadastro Único](https://analisededados.sebrae.com.br/PTS-Demografia%20e%20Social/Cadastro%20Único)

# IDH-M

- Amazonas = 0,674
- Careiro = 0,557
- 38º ranking estadual
- IDH baixo

Índice de Desenvolvimento Humano – Município, 2010

---

**Dados estatísticos extraídos de bases oficiais para apresentação aos municípios.**

**Equipe Técnica**

Unidade de Gestão Estratégica e Inteligência de Dados

Maria do Socorro Corrêa da Silva – Gerente

Carlos Alberto Fialho – Analista

Evelin Bastos da Silva – Estagiária