



Carauari em números

Março - 2023

Negócios




1.019 empresas

95,0% das empresas são pequenos negócios

967 pequenos negócios

27º ranking de pequenos negócios no Amazonas

4,1 mil
pequenos
negócios



3.141 total de produtores rurais com DAP

Pequenos negócios

967 pequenos negócios

74% - comércio

14% - serviço

8% - indústria

4% - construção civil

Principais atividades

- Comércio varejista de mercadorias em geral – 471
- Comércio varejista de artigos do vestuário – 364
- Comércio varejista de artigos de cosméticos – 302
- Comércio varejista de materiais de construção – 265
- Comércio varejista de calçados – 242
- Comércio varejista de bebidas – 229
- Comércio varejista de laticínios e frios – 228
- Comércio varejista de artigos de armarinho – 212



350 MEI

544 ME

73 EPP

540 CNAE distintos
40% do total existente

**Relativa diversidade de
negócios**


Pequenos negócios

Total de 967

364 Empresas Inaptas

- 117 MEI
- 232 ME
- 15 EPP

38%
dos pequenos
negócios inaptos
junto à RFB



Produtores rurais

Total de 3.156

1.949 produtores com DAP expirada

62%
dos produtores
com DAP
expirada



Saldo de empregos - 2022

Em 2022, as demissões representaram 74,6% das admissões

Admissões em 2022

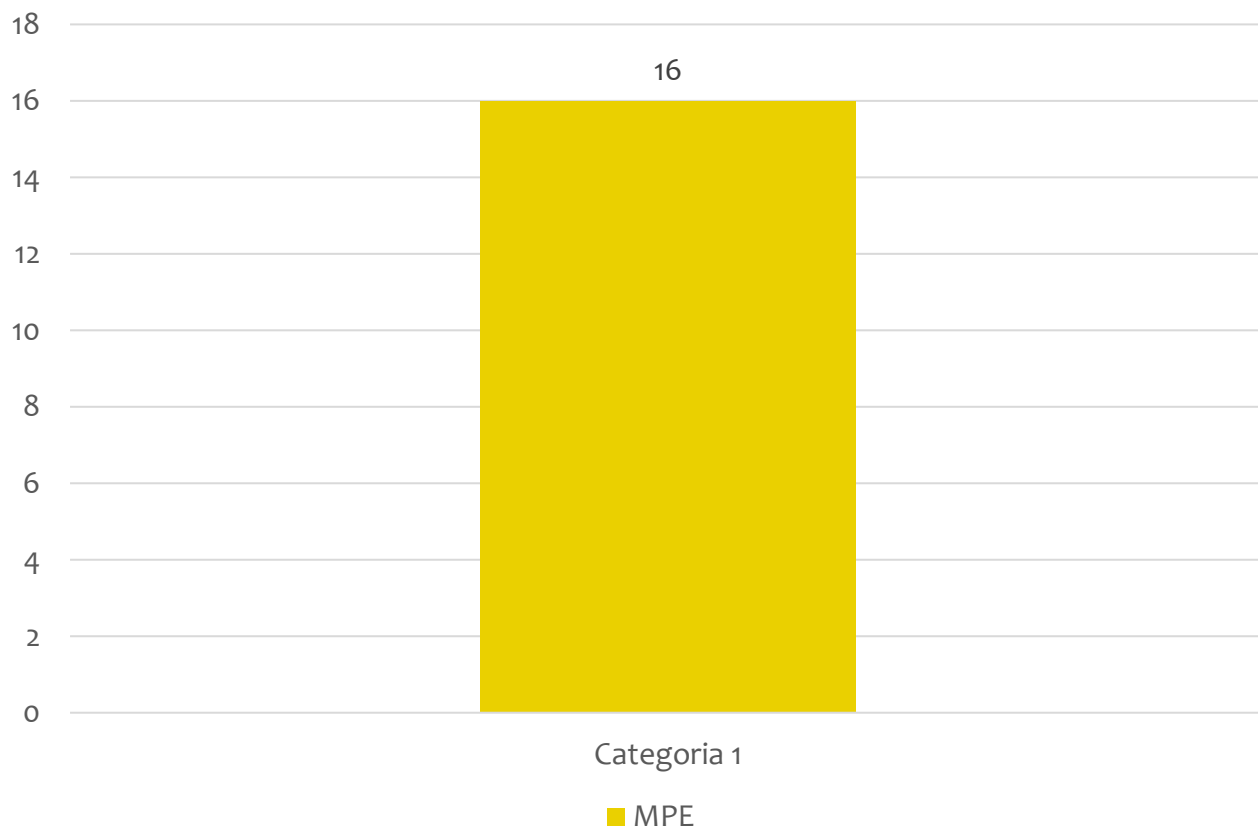
63

Demissões em 2022

47

Saldo em 2022

16



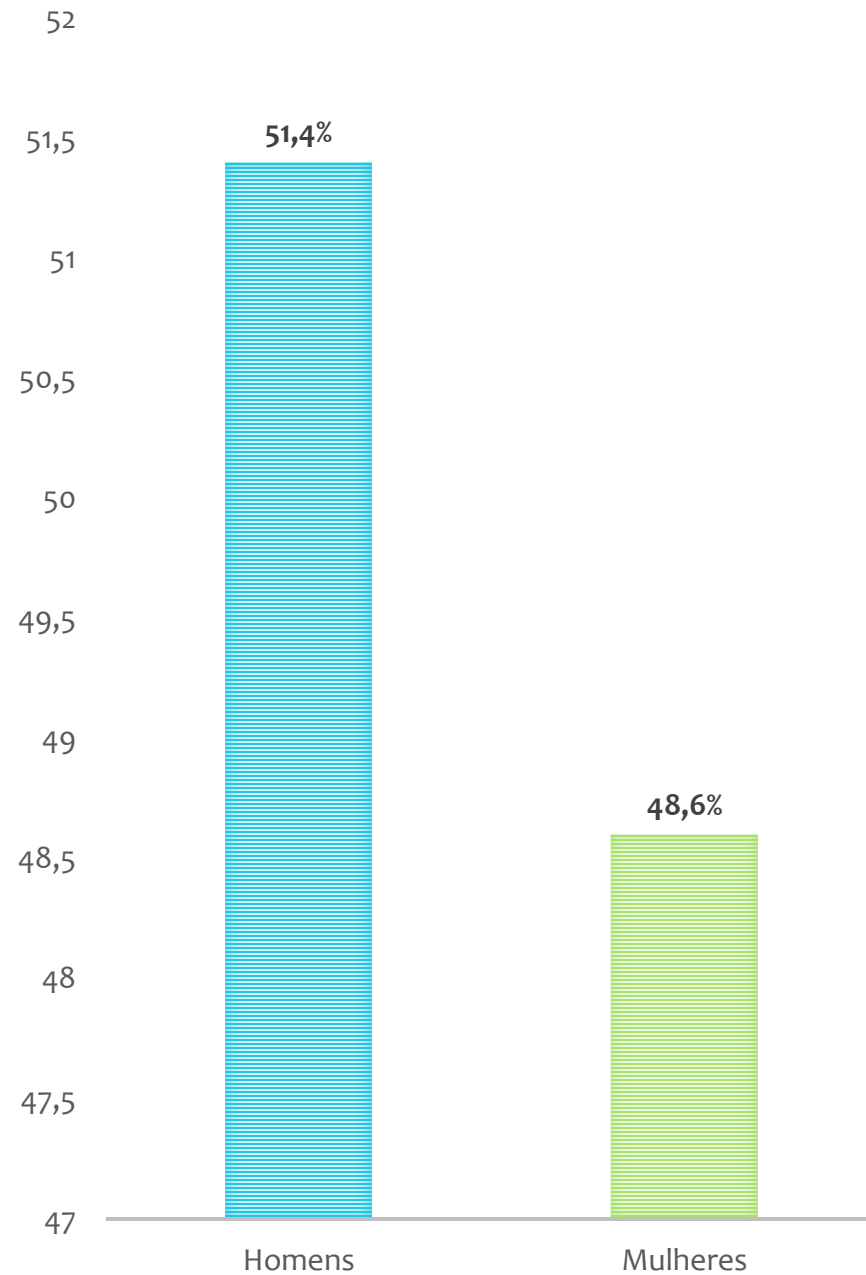
Quem mais gerou emprego foram as micro e pequenas empresas.

Eles foram responsáveis por 100% do saldo de empregos em 2022, acima da média do estado que foi de 75%.

População

28.719 habitantes

Fonte: cidades.ibge.gov.br/brasil/panorama – Estimativa 2021



Fonte: IBGE, População 2010

- 24º município mais populoso do estado.
- 76,6% da população reside na área urbana.
- Em 2010, 41,1% da população tinha de 0 a 14 anos e 21,1% de 15 a 24 anos, o que significa que atualmente a maior parte está na idade entre 15 a 24 anos (estimativa Sebrae).

Taxa de empreendedorismo



2020

Brasil - 12,5%
Amazonas - 6,7%
Carauari - 3,90%

2021

Brasil - 13,33%
Amazonas - 7,17%
Carauari - 3,88%

Taxa de mortalidade de empresas 2022

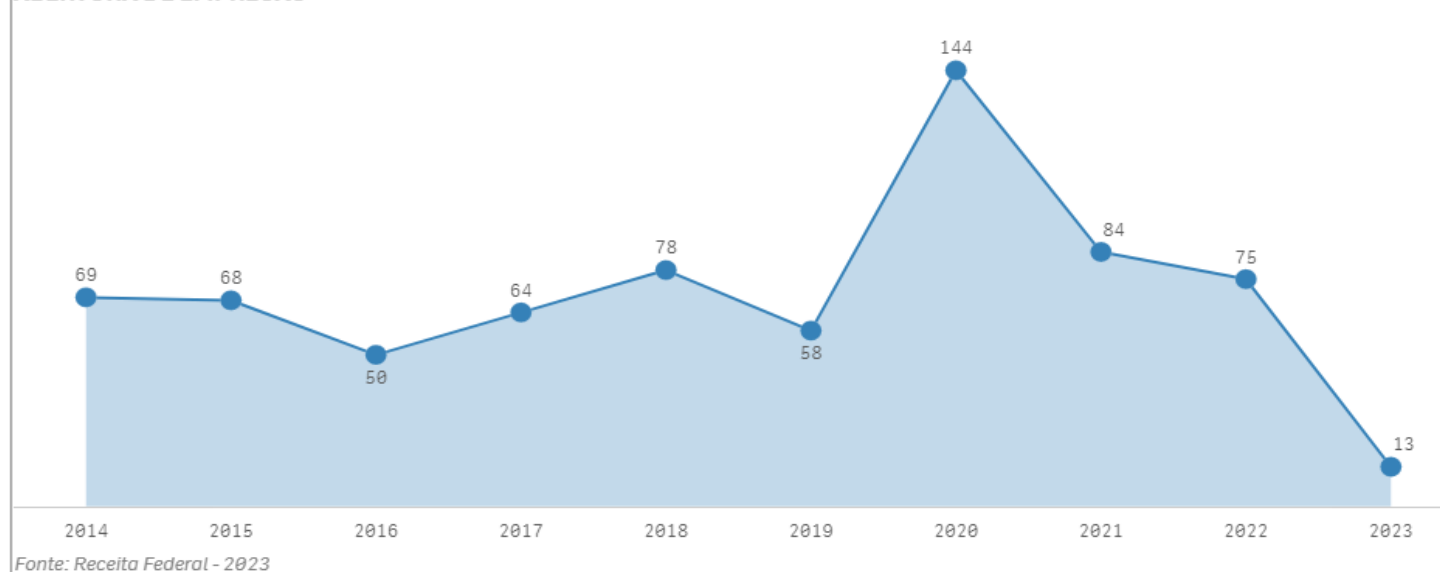
- Ano com maior nº de empresas abertas foi 2020.
- Ano que mais fechou empresa foi 2021.

Brasil
39,80%

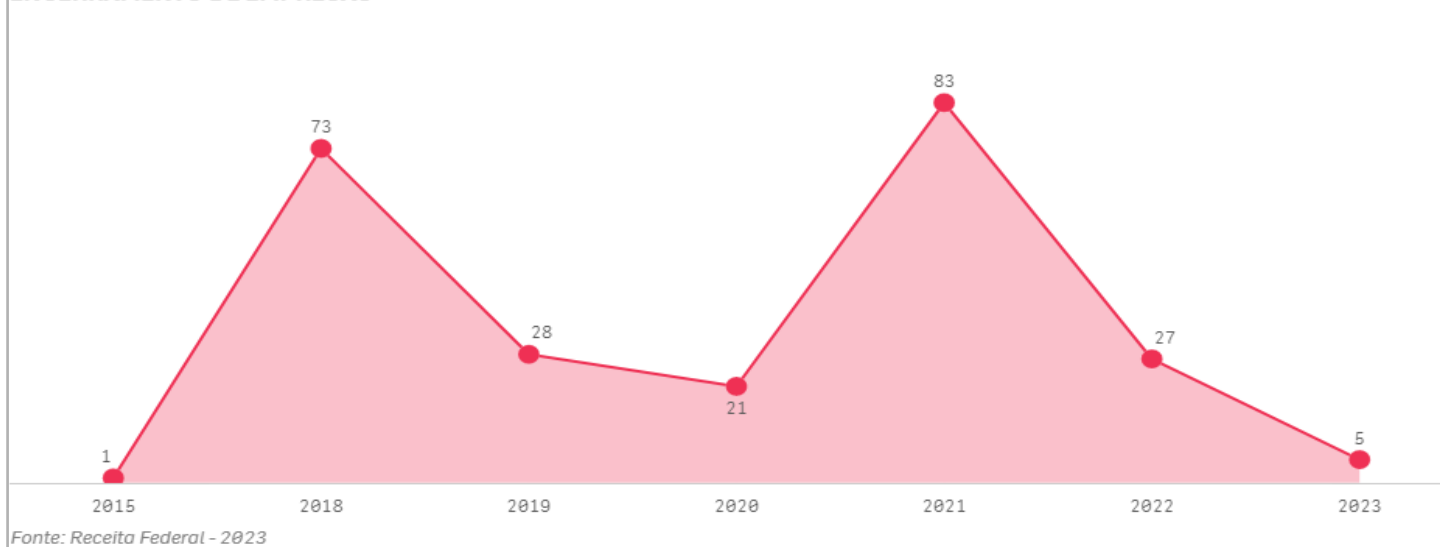
Amazonas
38,81%

Carauari
32,71%

ABERTURA DE EMPRESAS



ENCERRAMENTO DE EMPRESAS




Taxa de maturidade

Brasil
55,27%

Amazonas
48,5 %


Carauari
68,37 %



Conceito

% empresas estabelecidas
com 3,5 anos ou mais

PIB per capita



2017	2018	2019	2020
R\$ 10.092,92	R\$ 10.937,12	R\$ 11.894,71	R\$ 12.591,08

Fonte: IBGE/Cidades e Estados

21ª renda per capita do estado

Pessoas no Cadastro Único

Dados de fevereiro de 2022

24.846 pessoas	8.488 famílias	22.492 pessoas em extrema pobreza
----------------	----------------	-----------------------------------

Fonte: [analisededados.sebrae.com.br/PTS-Demografia e Social/Cadastro Único](https://analisededados.sebrae.com.br/PTS-Demografia%20e%20Social/Cadastro%20Único)

IDH-M

- Amazonas = 0,674
- Carauari = 0,549
- 40º ranking estadual
- IDH baixo

Índice de Desenvolvimento Humano – Município, 2010

Dados estatísticos extraídos de bases oficiais para apresentação aos municípios.

Equipe Técnica

Unidade de Gestão Estratégica e Inteligência de Dados

Maria do Socorro Corrêa da Silva – Gerente

Carlos Alberto Fialho – Analista

Evelin Bastos da Silva – Estagiária