



Canutama em números

Abril - 2023

Negócios



322 empresas

92,5% das empresas são pequenos negócios

298 pequenos negócios

54º ranking de pequenos negócios no Amazonas



1.691 produtores rurais com DAP

1,9 mil
pequenos negócios

Pequenos negócios

298 pequenos negócios

67% - comércio

18% - serviço

9% - indústria

4% - construção civil

2% - agropecuária

Principais atividades

- Comércio varejista de mercadorias em geral – 71
- Comércio varejista de artigos do vestuário – 19
- Comércio varejista de combustíveis para veículos – 12
- Comércio varejista de materiais de construção – 12
- Comércio varejista de produtos farmacêuticos – 8
- Restaurantes e similares – 8
- Comércio varejista de eletrodomésticos – 7
- Fabricação de móveis de madeira – 6



73 MEI

200 ME

25 EPP

101 CNAE distintos

7% do total existente (1.333)

pouca diversidade de negócios

Pequenos negócios

Total de 298

136 Empresas Inaptas

- 28 MEI
- 101 ME
- 7 EPP

46%
pequenos
negócios inaptos
junto à RFB

Produtores rurais

Total de 1.691

1.206 produtores com DAP expirada

71%
dos produtores
com DAP
expirada

Saldo de empregos - 2022

Em 2022, as demissões representaram 86% das admissões

Admissões em 2022

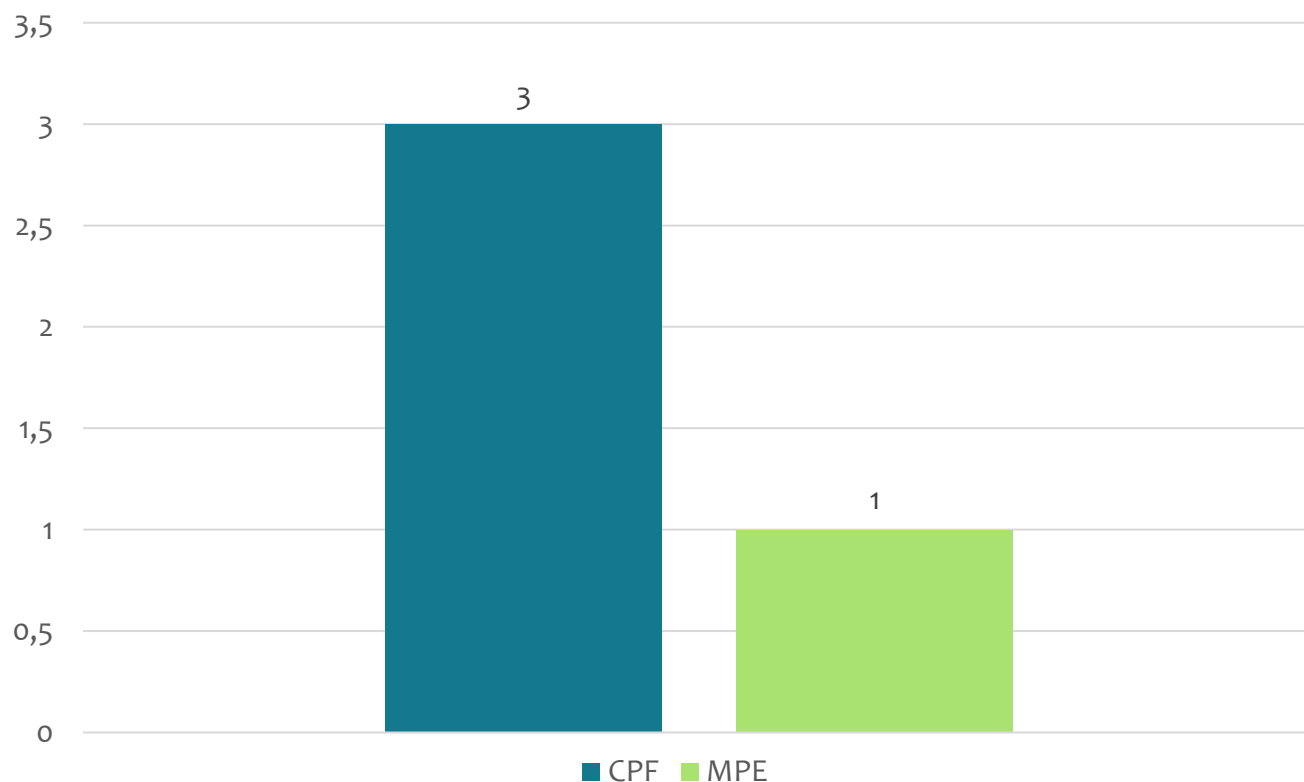
28

Demissões em 2022

24

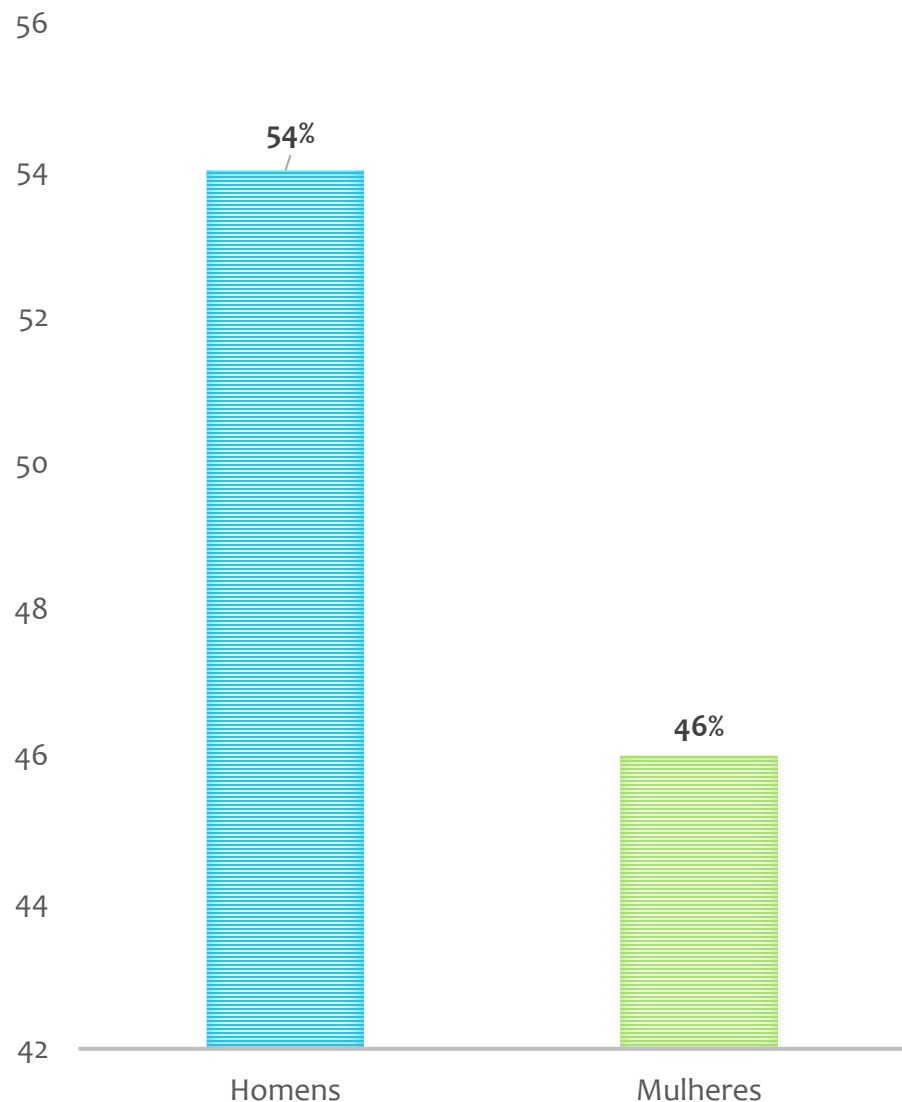
Saldo em 2022

4



Quem mais gerou emprego foram as pessoas físicas.

Os pequenos negócios foram responsáveis por 25% do saldo de empregos em 2022, abaixo da média do estado que foi de 75%.



Fonte: IBGE, população 2010

15.981 habitantes

Fonte: cidades.ibge.gov.br/brasil/panorama – Estimativa 2021

- 52º município mais populoso do estado.
- 52,5% da população reside na área urbana.
- Em 2010, 33,0% da população tinha de 0 a 14 anos e 19,4% de 15 a 24 anos e 41,1% de 25 a 59 anos significa que atualmente a maior parte está na idade entre 25 a 59 anos (Estimativa Sebrae/AM).

Taxa de empreendedorismo

2020

Brasil - 12,5%

Amazonas - 6,7%

Canutama - 2,82%

2021

Brasil - 13,33%

Amazonas - 7,16%

Canutama - 2,54%

Taxa de mortalidade de empresas 2022

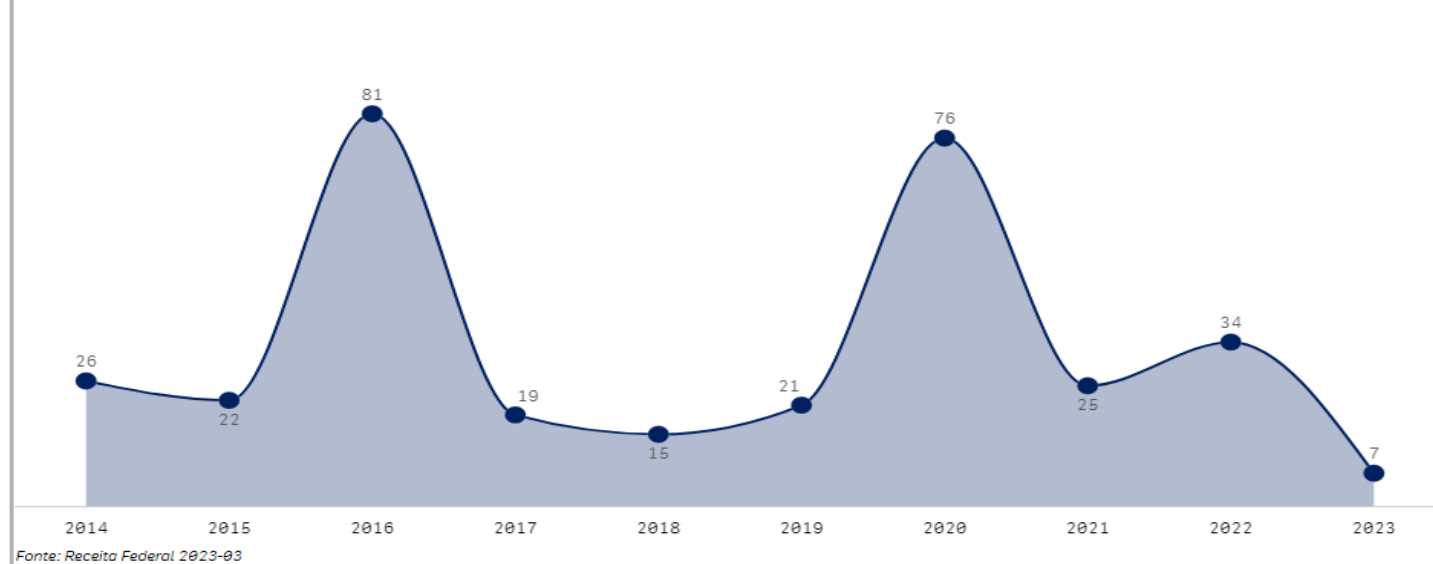
- Ano com maior nº de empresas abertas foi 2016
- Ano que mais fechou empresa foi 2016.

Brasil
39,80%

Amazonas
38,81%

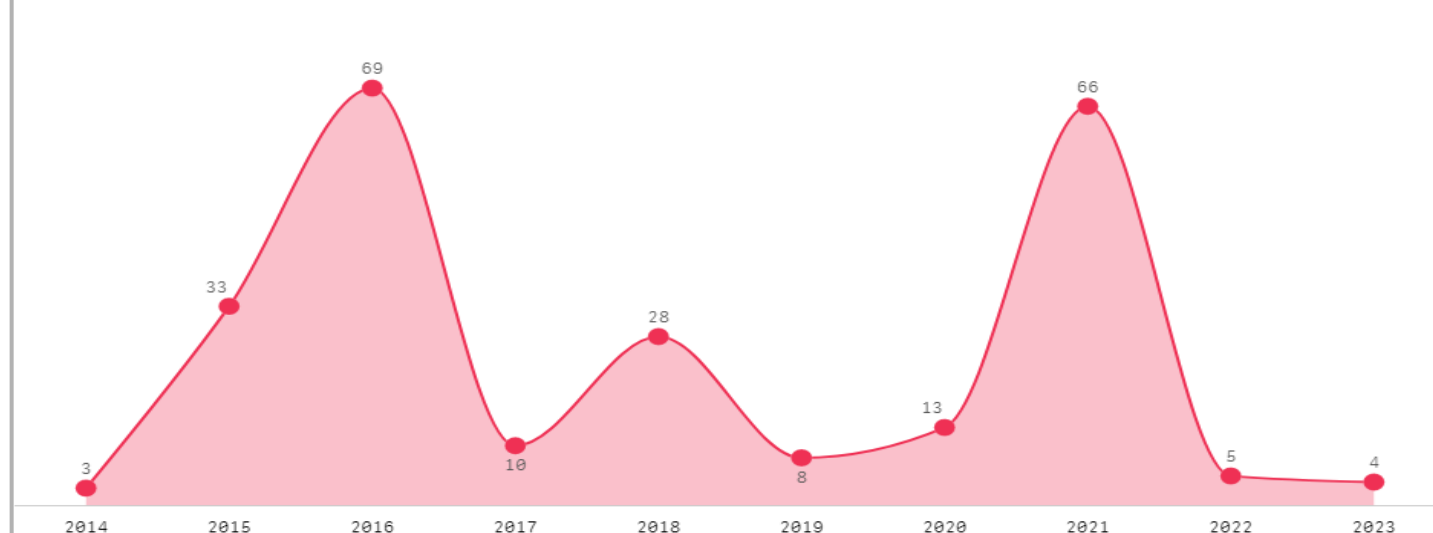
Canutama
52,12%

ABERTURA DE EMPRESAS



Fonte: Receita Federal 2023-03

ENCERRAMENTO DE EMPRESAS



Fonte: Receita Federal 2023-03

Taxa de maturidade

Brasil
55,3%

Amazonas
48,7 %

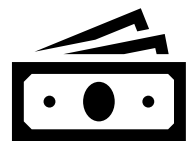
Canutama
67,37%

Conceito

% empresas estabelecidas
com 3,5 anos ou mais



PIB per capita



2017	2018	2019	2020
R\$ 6.654,77	R\$ 6.989,73	R\$ 7.802,65	R\$ 8.440,09

Fonte: ibge.gov.br/cidades-e-estados/am/

48º renda per capita do estado

Pessoas no Cadastro Único

Dados de fevereiro de 2022

11.743 pessoas	4.066 famílias	10.462 pessoas em extrema pobreza
----------------	----------------	-----------------------------------

Fonte: analisededados.sebrae.com.br/PTS-Demografia e Social/Cadastro Único

IDH-M

- Amazonas = 0,674
- Canutama = 0,530
- 44º ranking estadual
- IDH baixo

Índice de Desenvolvimento Humano – Município, 2010

Dados estatísticos extraídos de bases oficiais para apresentação aos municípios.

Equipe Técnica

Unidade de Gestão Estratégica e Inteligência de Dados

Maria do Socorro Corrêa da Silva – Gerente

Carlos Alberto Fialho – Analista

Evelin Bastos da Silva – Estagiária