



# Caapiranga em números

Abril - 2023

# Negócios



**271** empresas (ativas e inaptas)


**94,4%** das empresas são pequenos negócios

**256** pequenos negócios

57º ranking de pequenos negócios no Amazonas

**1,9 mil**  
**pequenos negócios**

---



**1.666** produtores rurais com DAP

# Pequenos negócios

## 256 pequenos negócios

62% - comércio

24% - serviço

7% - construção civil

6% - indústria

1% - agropecuária

### Principais atividades

- Comércio varejista de mercadorias em geral – 41
- Comércio varejista de artigos do vestuário – 20
- Comércio varejista de artigos de armarinho – 19
- Comércio varejista de materiais de construção – 8
- Comércio varejista de produtos farmacêuticos – 8
- Comércio varejista de bebidas – 7
- Comércio varejista de combustíveis – 7
- Cabeleireiros, manicure e pedicure – 7

199 MEI

126 ME

11 EPP

## 94 CNAE distintos

7 % do total existente (1.333)

### Pouca diversidade de negócios

# Pequenos negócios

Total de 256

112 Empresas Inaptas

- 51 MEI
- 57 ME
- 4 EPP

**44%**  
pequenos  
negócios inaptos  
junto à RFB



# Produtores rurais

Total de 1.666

1.361 produtores com DAP expirada

**82%**  
dos produtores com  
DAP expirada

# Saldo de empregos - 2022

Em 2022, as demissões representaram 80% das admissões

Admissões em 2022

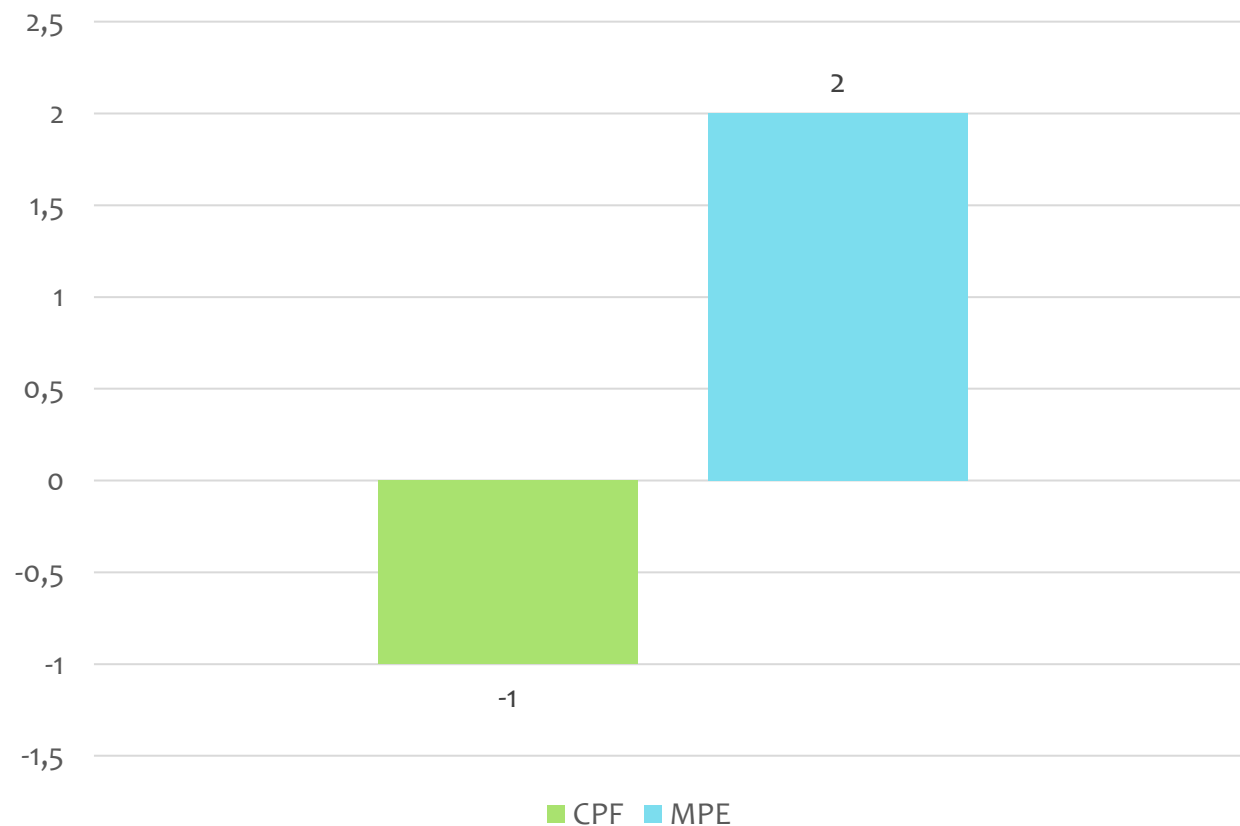
5

Demissões em 2022

4

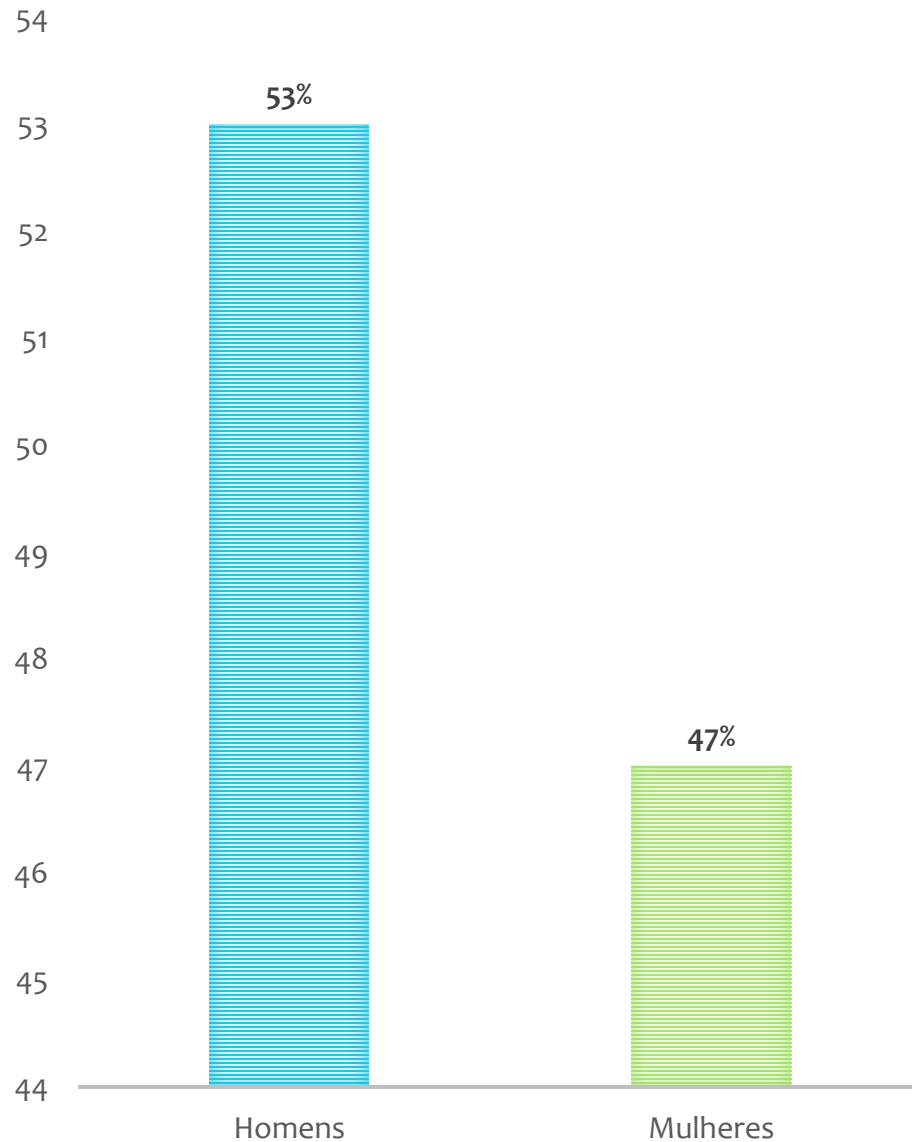
Saldo em 2022

1



Quem mais gerou emprego foram os pequenos negócios.

No estado do Amazonas, os pequenos negócios são responsáveis 74,9% do saldo de empregos (admissão menos demissão)



Fonte: IBGE, população 2010

# 13.482 habitantes

Fonte: [cidades.ibge.gov.br/brasil/panorama](http://cidades.ibge.gov.br/brasil/panorama) – Estimativa 2021

- 54º município mais populoso do estado.
- 53,2% da população reside na área rural.
- Em 2010, 38,6% da população tinha de 0 a 14 anos e 20,6% de 15 a 24 anos e 35,2% de 25 a 59 anos significa que atualmente a maior parte está na idade entre 15 a 59 anos (Estimativa Sebrae).

# Taxa de empreendedorismo



## 2020

Brasil - 12,5 %

Amazonas - 6,72 %

Caapiranga - 1,73%

## 2021

Brasil - 13,43 %

Amazonas - 7,17 %

Caapiranga - 1,79%

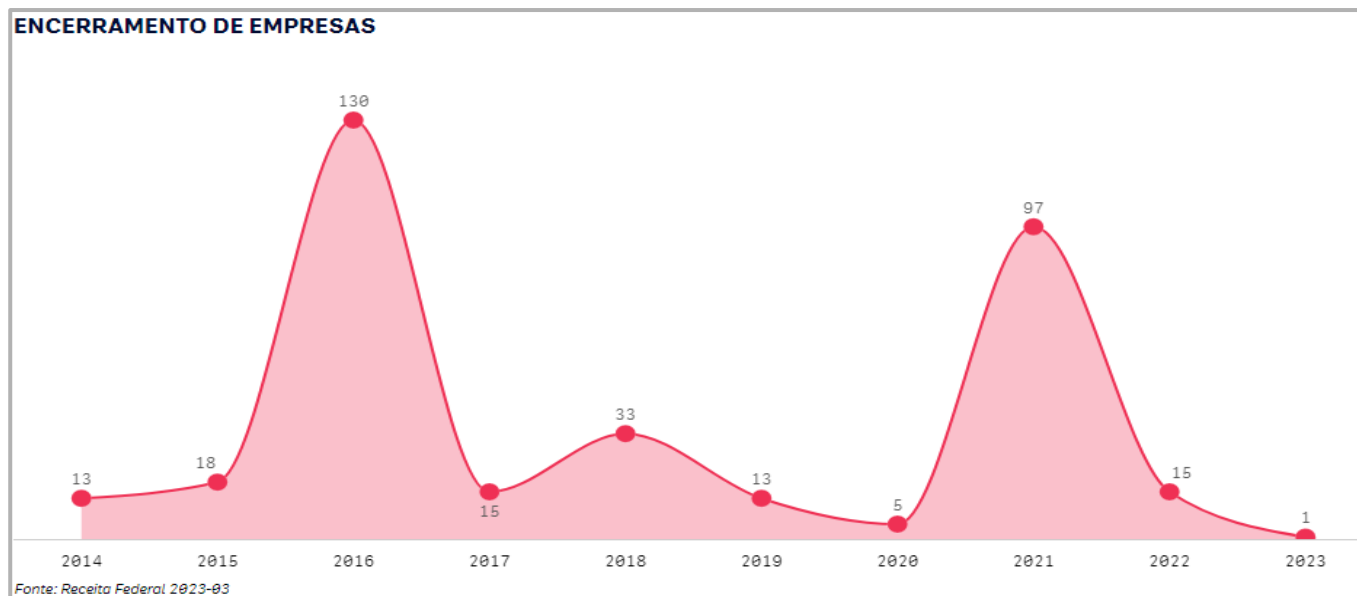
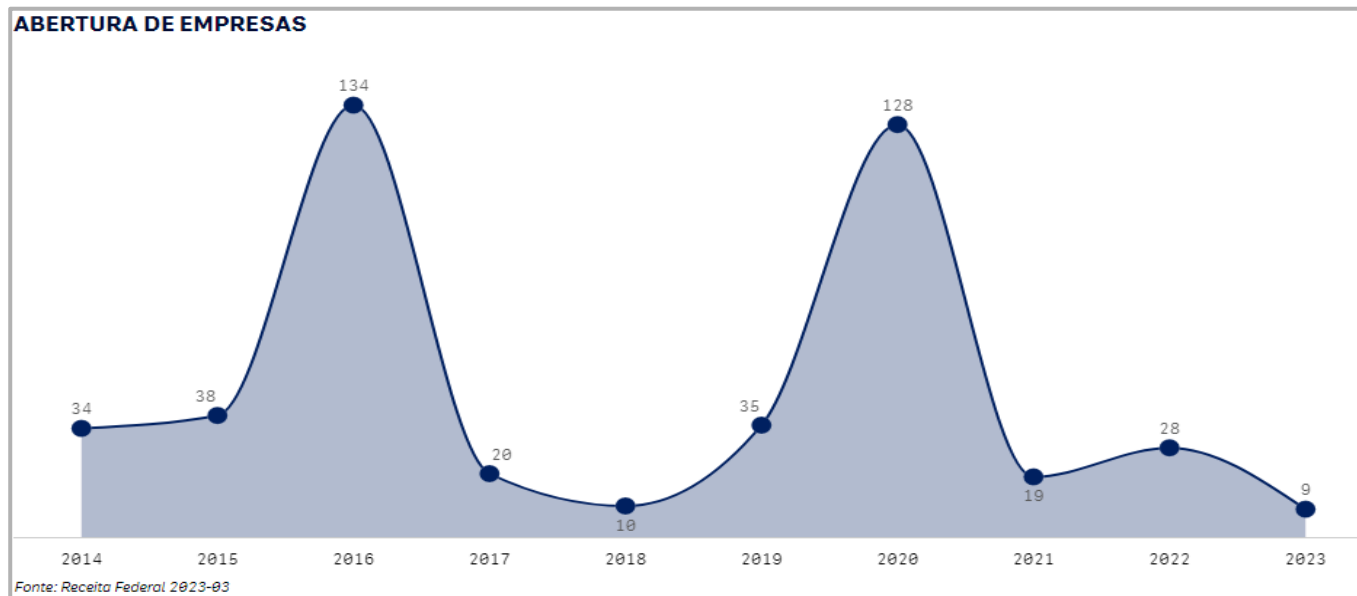
# Taxa de mortalidade de empresas 2022

Brasil  
39,80%

Amazonas  
38,81%

Caapiranga  
73,89%

- Ano com maior nº de abertura de empresas foi 2016
- Ano que mais fechou empresa foi 2016.





# Taxa de maturidade

**Brasil**  
**54,98%**

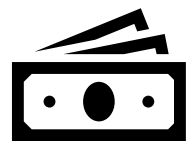
**Amazonas**  
**48,50 %**

**Caapiranga**  
**66,67%**

## Conceito

% empresas estabelecidas  
com 3,5 anos ou mais

## PIB per capita



2017	2018	2019	2020
R\$ 11.103,40	R\$ 12.158,22	R\$ 12.902,15	R\$ 12.845,71

Fonte: [ibge.gov.br/cidades-e-estados/am/](http://ibge.gov.br/cidades-e-estados/am/)

## 46° renda per capita do estado

## Pessoas no Cadastro Único

Dados de fevereiro de 2022

9.348 pessoas	3.001 famílias	7.640 pessoas em extrema pobreza
---------------	----------------	----------------------------------

Fonte: [analisededados.sebrae.com.br/PTS-Demografia e Social/Cadastro Único](http://analisededados.sebrae.com.br/PTS-Demografia%20e%20Social/Cadastro%20Único)

# IDH-M

- Amazonas = 0,674
- Caapiranga = 0,569
- 29º ranking estadual
- IDH baixo

Índice de Desenvolvimento Humano – Município, 2010

---

**Dados estatísticos extraídos de bases oficiais para apresentação aos municípios.**

### **Equipe Técnica**

Unidade de Gestão Estratégica e Inteligência de Dados

Maria do Socorro Corrêa da Silva – Gerente

Carlos Alberto Fialho – Analista

Evelin Bastos da Silva – Estagiária