



Borba em números

Abril - 2023

Negócios



Total **1.137** empresas

96,4% das empresas são pequenos negócios

1.096 pequenos negócios

22º ranking de pequenos negócios no Amazonas

5,1 mil
pequenos negócios



4.054 produtores rurais com DAP

Pequenos negócios

1.100 pequenos negócios

60% - comércio

28% - serviço

6% - indústria

5% - construção civil

0,2% - agropecuária

Principais atividades

- Comércio varejista de mercadorias em geral – 184
- Transporte escolar – 124
- Comércio varejista de artigos do vestuário – 107
- Comércio de mercadorias em geral/supermercados – 34
- Comércio varejista de artigos de armarinho – 26
- Construções de edifícios – 26
- Comércio varejista de bebidas – 25
- Comércio varejista de cosméticos – 23

☐ 511 MEI

☐ 473 ME

☐ 112 EPP

187 CNAE distintos

14% do total existente (1.333)

Pouca diversidade de negócios


Pequenos negócios

Total 1.100

601 Empresas Inaptas

- 300 MEI
- 279 ME
- 22 EPP

55%
dos pequenos
negócios inaptos
junto à RFB



Produtores rurais

Total 4.054

3.107 produtores com DAP expirada

77%
dos produtores
com DAP
expirada



Saldo de empregos - 2022

Em 2022, as demissões representaram:

Admissões em 2022

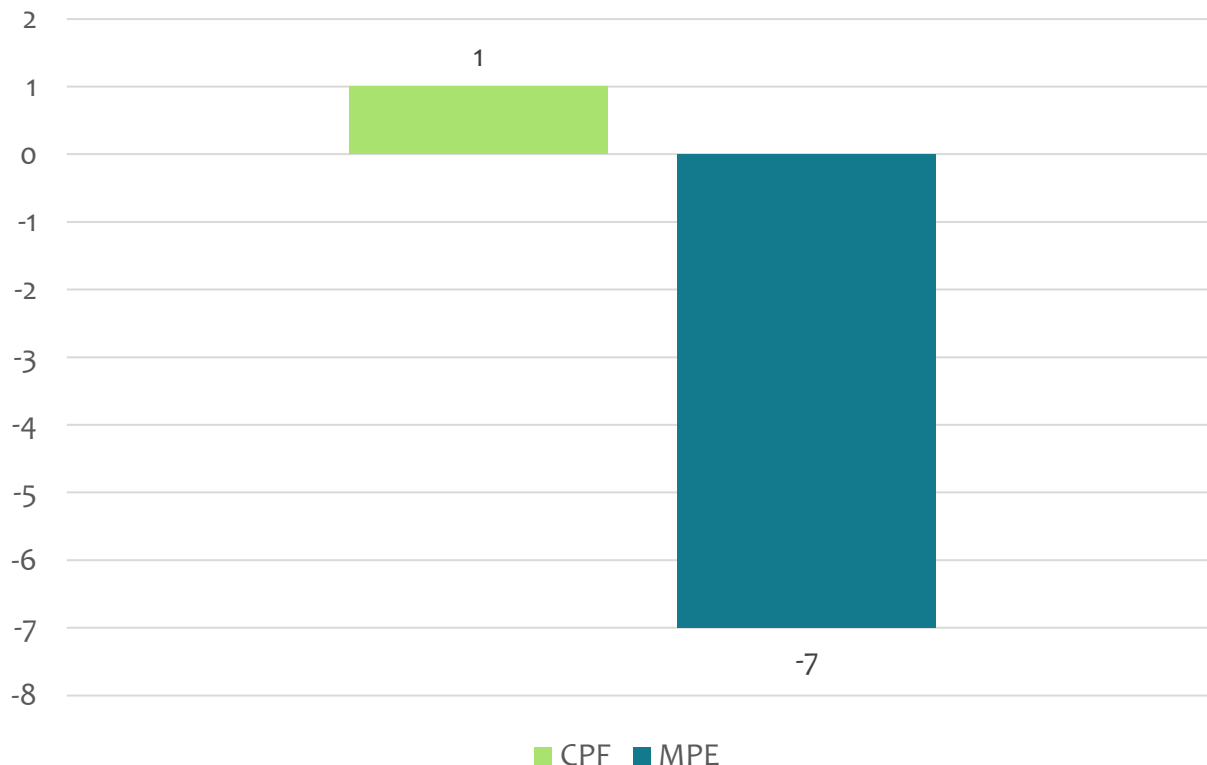
60

Demissões em 2022

67

Saldo em 2022

-7

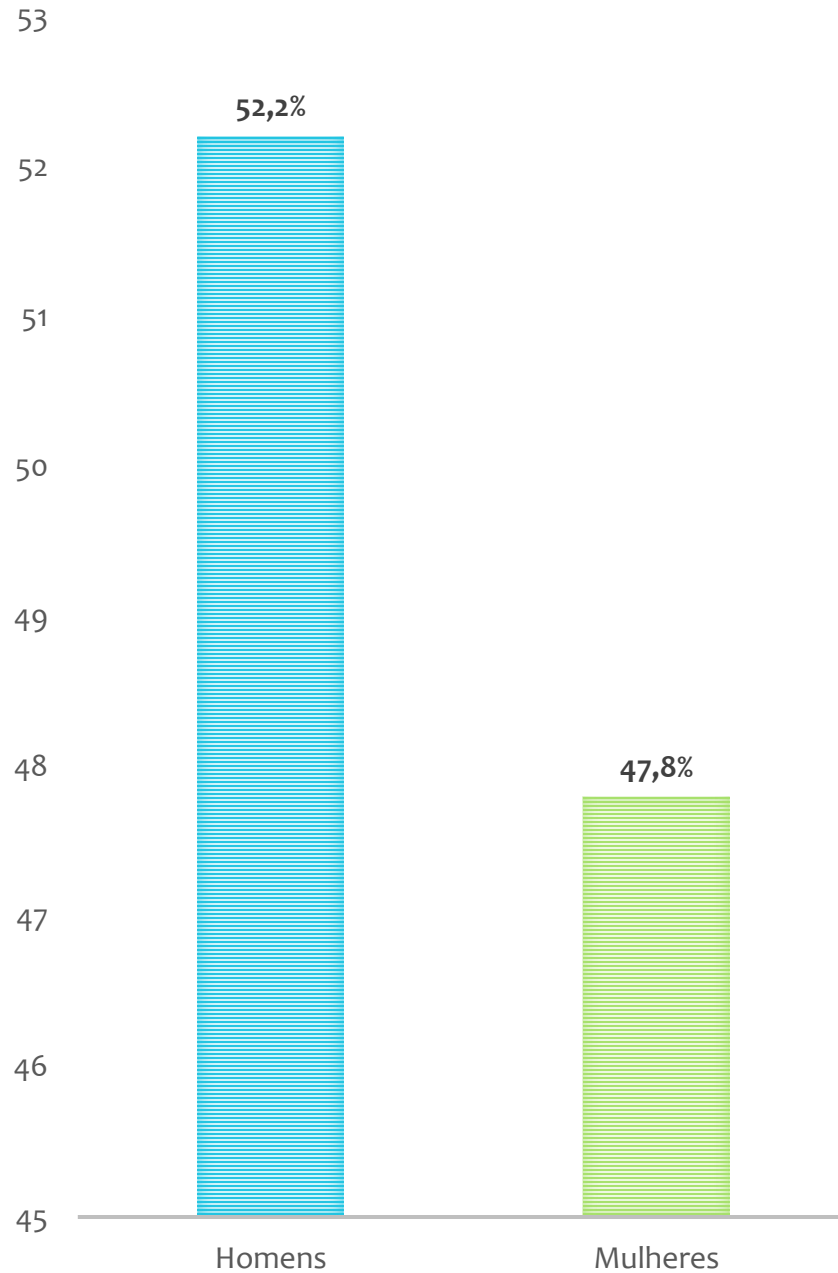


No estado do Amazonas, os pequenos negócios são responsáveis 74,9% do saldo de empregos (admissão menos demissão)

População

42.328 habitantes

Fonte: cidades.ibge.gov.br/brasil/panorama.



Fonte: IBGE, população 2010

- 14º município mais populoso do estado.
- 58,7% da população reside na área rural.
- Em 2010, 39,6% da população tinha de 0 a 14 anos, 21,0% de 15 a 24 anos e 33,1% de 25 a 59 anos significa que atualmente a maior parte está na idade entre 15 a 59 anos.

Taxa de empreendedorismo



2020

Brasil - 12,5%

Amazonas - 6,7%

Borba - 3,25%

2021

Brasil - 13,3%

Amazonas - 7,17%

Borba - 2,92%

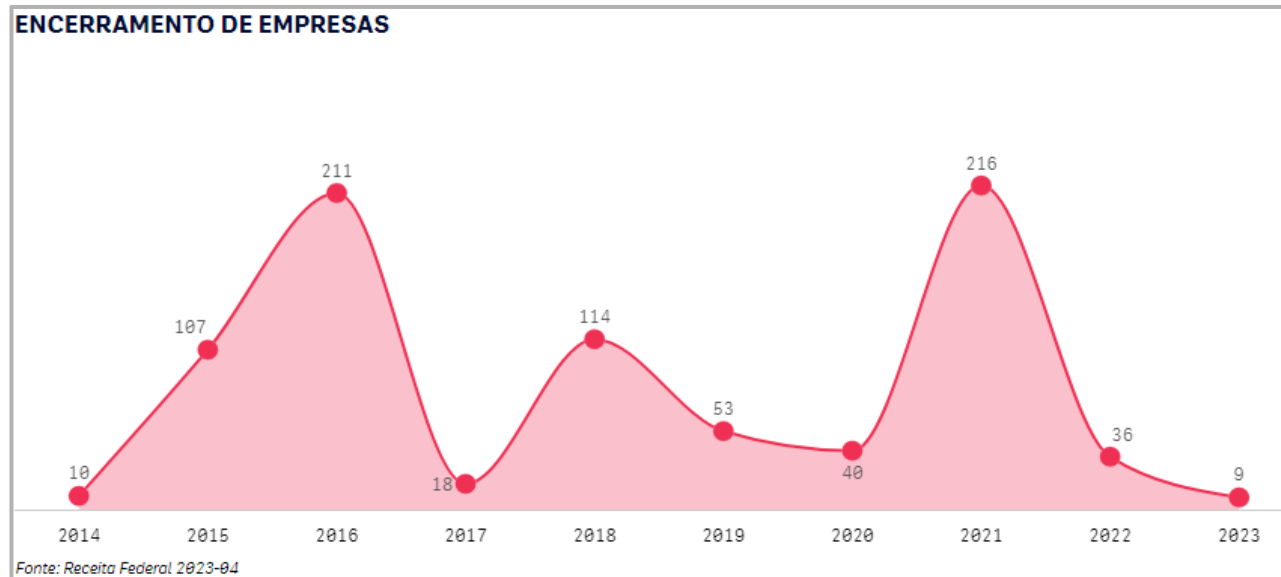
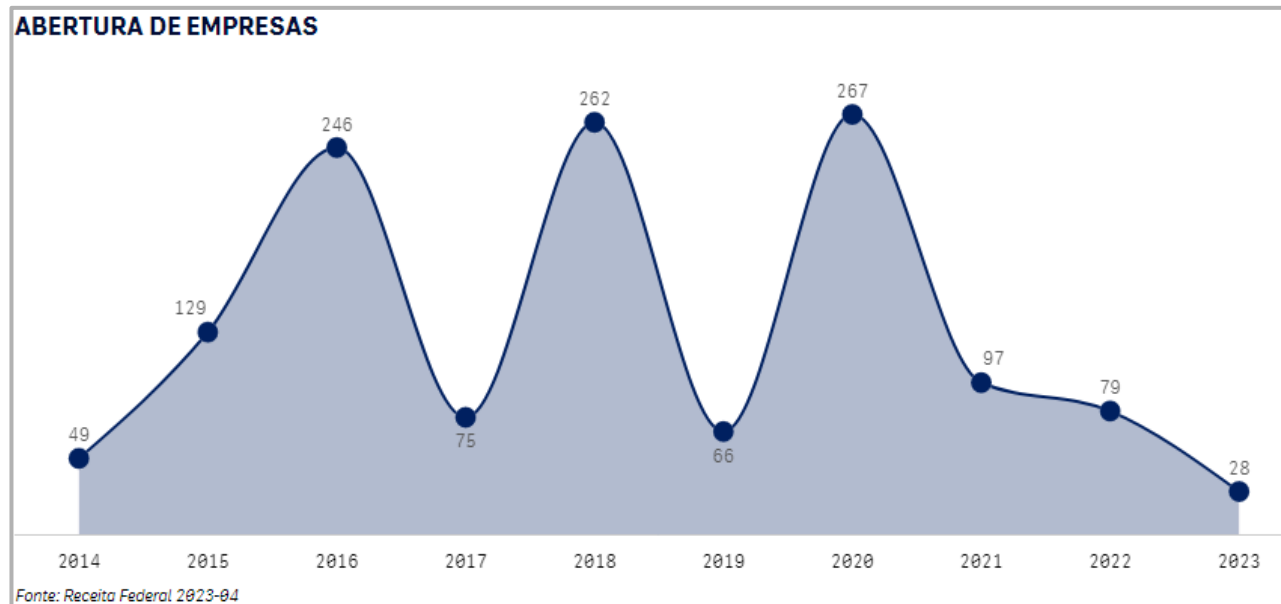
Taxa de mortalidade de empresas 2022

- Ano com mais abertura de empresas foi em 2020
- Ano que mais fechou empresa foi 2021

Brasil
39,80%

Amazonas
38,81%

Borba
77,87%



Taxa de maturidade

Brasil
55,27%


Amazonas
48,5 %

Borba
57,21 %

Conceito

% empresas estabelecidas
com 3,5 anos ou mais

PIB per capita



2017	2018	2019	2020
R\$ 7.324,30	R\$ 7.512,75	R\$ 8.026,54	R\$ 8.659,19

Fonte: cidades.ibge.gov.br/cidades-e-estados - <https://cidades.ibge.gov.br/>

46° renda per capita do estado

Pessoas no Cadastro Único

Dados de fevereiro de 2022

27.312 pessoas	8.275 famílias	23.279 pessoas em extrema pobreza
----------------	----------------	-----------------------------------

Fonte: [analisededados.sebrae.com.br/PTS-Demografia e Social/Cadastro Único](https://analisededados.sebrae.com.br/PTS-Demografia%20e%20Social/Cadastro%20%C3%9Anico)

IDH-M

- Amazonas = 0,674
- Borba = 0,560
- 36º ranking estadual
- IDH baixo

Índice de Desenvolvimento Humano – Município, 2010

Dados estatísticos extraídos de bases oficiais para apresentação aos municípios.

Equipe Técnica

Unidade de Gestão Estratégica e Inteligência de Dados

Maria do Socorro Corrêa da Silva – Gerente

Carlos Alberto Fialho – Analista

Evelin Bastos da Silva – Estagiária