



# Boca do Acre em números

Março - 2023

# Negócios



**Total 2.068 empresas**

**96,4%** das empresas são pequenos negócios

**1.994 pequenos negócios**

13º ranking de pequenos negócios no Amazonas

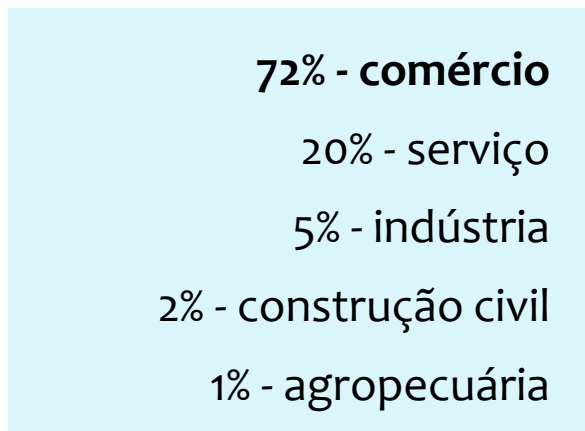
**5,3 mil**  
**pequenos negócios**



**3.381 produtores rurais com DAP**

# Pequenos negócios

1.994 pequenos negócios



## Principais atividades

- Comércio varejista de mercadorias em geral – 526
- Comércio varejista de artigos do vestuário – 264
- Comércio varejista de bebidas – 49
- Comércio varejista de materiais de construção – 44
- Comércio varejista de cosméticos – 37
- Comércio varejista de produtos farmacêuticos – 33
- Comércio varejista de artigos de armarinho – 32
- Comércio de peças e acessórios para motocicletas – 130

☐ 958 MEI

☐ 890 ME

☐ 146 EPP

**237 CNAE distintos**

18% do total existente (1.333)

**Pouca diversidade de negócios**


# Pequenos negócios

Total 1.994

728 Empresas Inaptas

- 282 MEI
- 432 ME
- 14 EPP

**36%**  
dos pequenos  
negócios inaptos  
junto à RFB



# Produtores rurais

Total 3.330

2.610 produtores com DAP expirada

**78%**  
dos produtores  
com DAP  
expirada



# Saldo de empregos - 2022

Em 2022, as demissões representaram 72% das admissões

**Admissões em 2022**

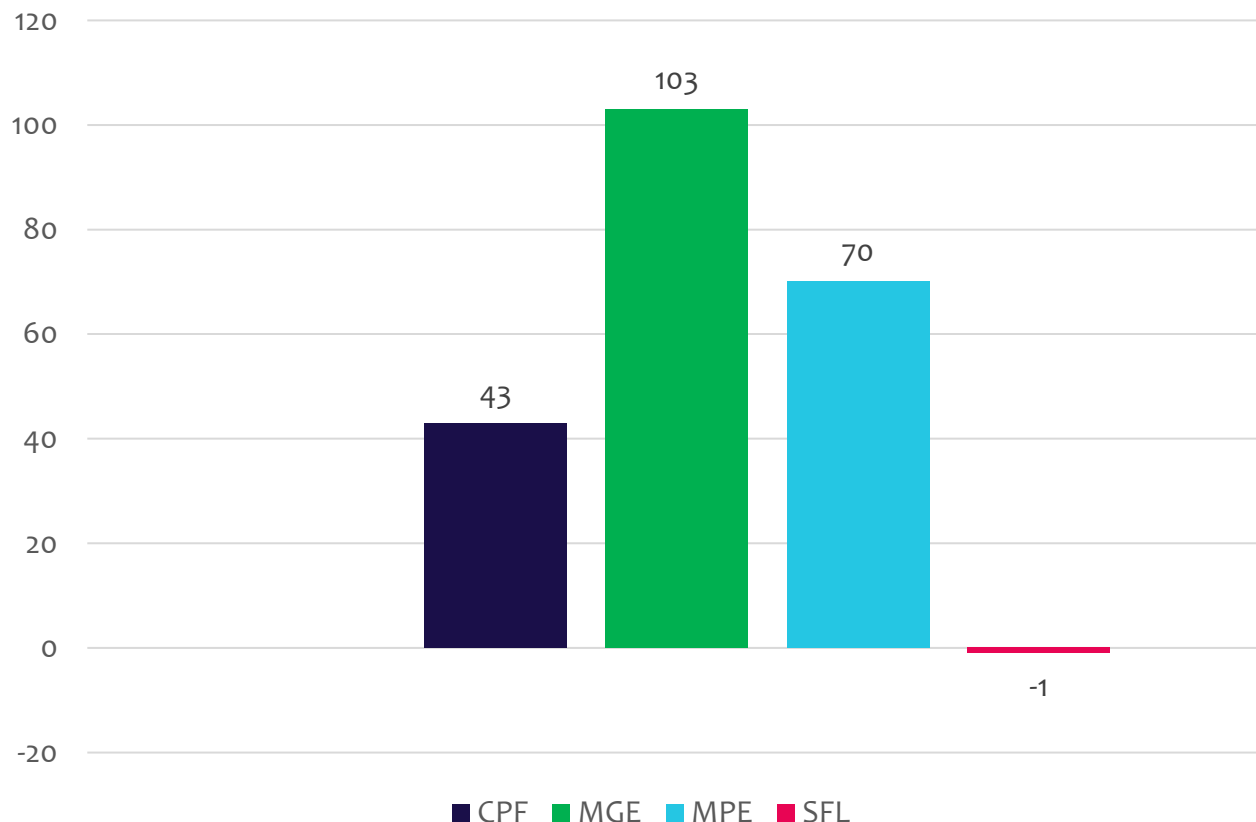
774

**Demissões em 2022**

559

**Saldo em 2022**

215



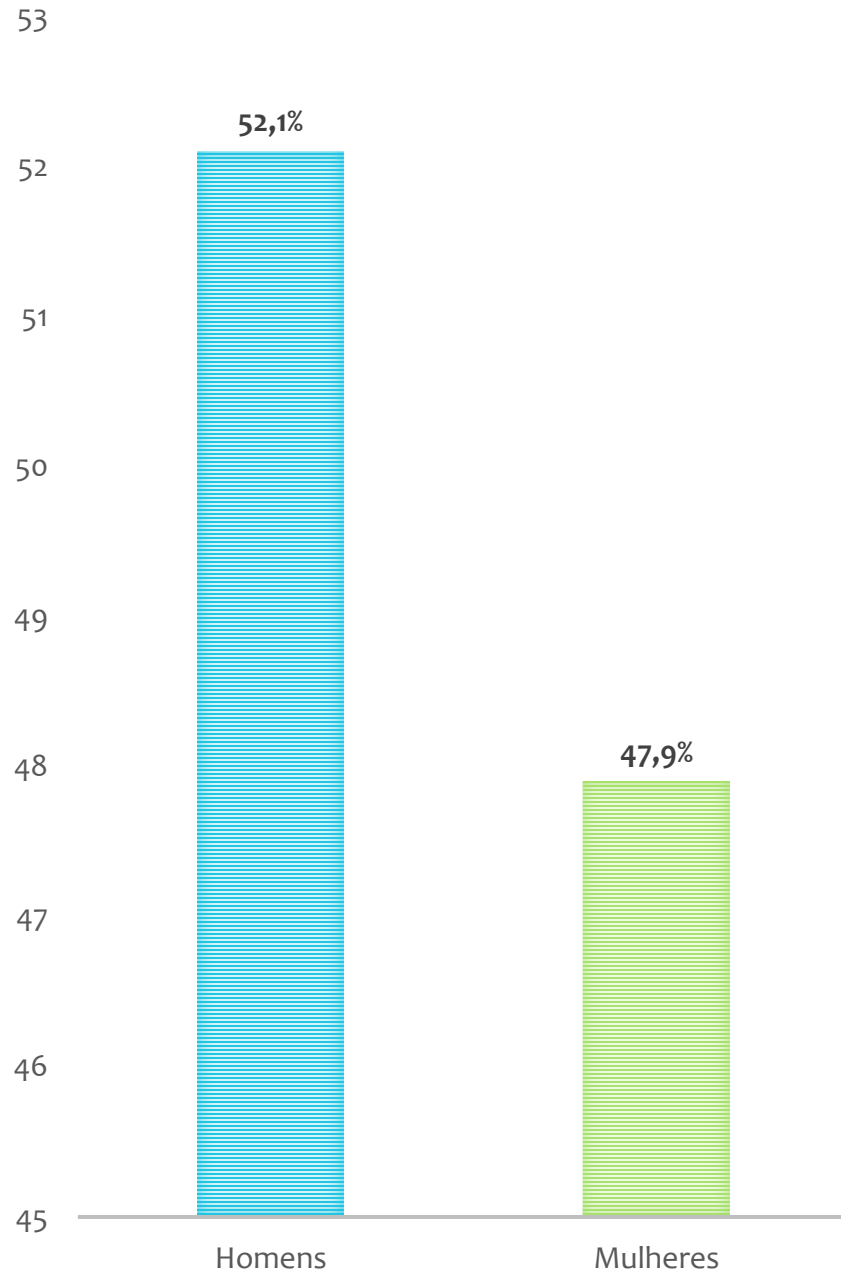
Quem mais gerou emprego foram as médias e grandes empresas (48%).

**Os pequenos negócios em 2022 foram responsáveis por 33% do saldo de empregos, abaixo da média do estado que é de 75%.**

# População

## 34.958 habitantes

Fonte: [cidades.ibge.gov.br/brasil/panorama](http://cidades.ibge.gov.br/brasil/panorama) – Estimativa 2021.



Fonte: IBGE, população 2010

- 21º município mais populoso do estado.
- 55,3% da população reside na área urbana.
- Em 2010, 36,0% da população tinha de 0 a 14 anos, 20,2% de 15 a 24 anos e 36,6% de 25 a 59 anos significa que atualmente a maior parte está na idade entre 15 a 59 anos.

# Taxa de empreendedorismo



## 2020

Brasil - 12,5%

Amazonas - 6,74%

Bocão do Acre - 6,42%

## 2021

Brasil - 13,3%

Amazonas - 7,19%

Bocão do Acre - 6,25%

# Taxa de mortalidade de empresas 2022

- Ano com mais abertura de empresas foi em 2020
- Ano que mais fechou empresa foi 2018

Brasil  
39,80%

Amazonas  
38,81%

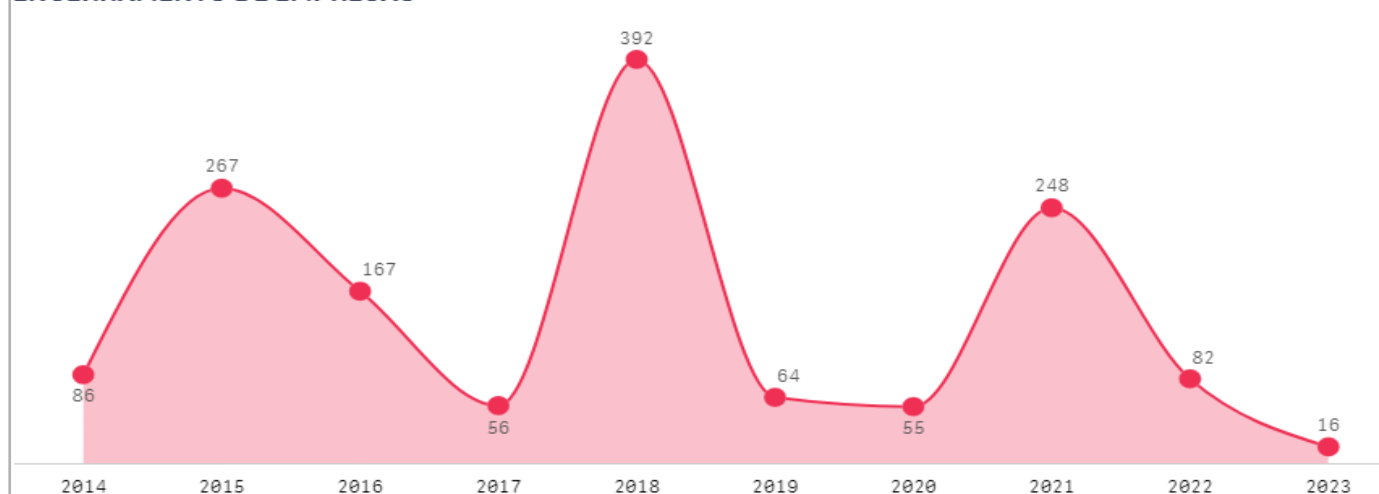
Boca do Acre  
59,54%

ABERTURA DE EMPRESAS



Fonte: Receita Federal 2023-03

ENCERRAMENTO DE EMPRESAS



Fonte: Receita Federal 2023-03



# Taxa de maturidade

**Brasil**  
**55,17%**


**Amazonas**  
**48,6 %**

**Boca do Acre**  
**63,91 %**

## Conceito

% empresas estabelecidas  
com 3,5 anos ou mais

## PIB per capita



2017	2018	2019	2020
R\$ 10.691,21	R\$ 12.237,05	R\$ 12.949,84	R\$ 13.740,43

Fonte: [cidades.ibge.gov.br/cidades-e-estados](https://cidades.ibge.gov.br/cidades-e-estados) - <https://cidades.ibge.gov.br/>

18° renda per capita do estado

## Pessoas no Cadastro Único

Dados de fevereiro de 2022

21.859 pessoas	8.207 famílias	17.446 pessoas em extrema pobreza
----------------	----------------	-----------------------------------

Fonte: [analisededados.sebrae.com.br/PTS-Demografia e Social/Cadastro Único](https://analisededados.sebrae.com.br/PTS-Demografia%20e%20Social/Cadastro%20%C3%9Anico)

# IDH-M

- Amazonas = 0,674
- Boca do Acre = 0,588
- 18º ranking estadual
- IDH baixo

Índice de Desenvolvimento Humano – Município, 2010

---

**Dados estatísticos extraídos de bases oficiais para apresentação aos municípios.**

### **Equipe Técnica**

Unidade de Gestão Estratégica e Inteligência de Dados

Maria do Socorro Corrêa da Silva – Gerente

Carlos Alberto Fialho – Analista

Evelin Bastos da Silva – Estagiária