



Boa Vista do Ramos em números

Março - 2023



Negócios



553 empresas

97,2% das empresas são pequenos negócios

538 pequenos negócios

37º ranking de pequenos negócios no Amazonas

Fonte: [analisedados.sebrae.com.br/Painel de Empresas e Atividades Empresariais](https://analisedados.sebrae.com.br/Painel%20de%20Empresas%20e%20Atividades%20Empresariais)



1.566 produtores rurais com DAP

1.422 com DAP expirada

Fonte: [dap.mda.gov.br/Extrato DAP](https://dap.mda.gov.br/Extrato%20DAP)

2,1 mil
pequenos negócios

Pequenos negócios

538 pequenos negócios

73% - comércio

19% - serviço

4% - indústria

3% - construção civil

1% - agropecuária

☐ 286 MEI

☐ 246 ME

☐ 6 EPP

180 Empresas Inaptas

- 60 MEI
- 119 ME
- 1 EPP

178
pequenos
negócios inaptos
junto à RFB (33%)

Principais atividades

- Comércio varejista de mercadorias em geral – 220
- Comércio varejista de artigos do vestuário – 166
- Comércio varejista de cosméticos – 157
- Comércio varejista de artigos de armarinho – 134
- Comércio varejista de calçados – 131
- Comércio varejista de bebidas – 117
- Comércio varejista de laticínios e frios – 91
- Comércio varejista de cama, mesa e banho – 80

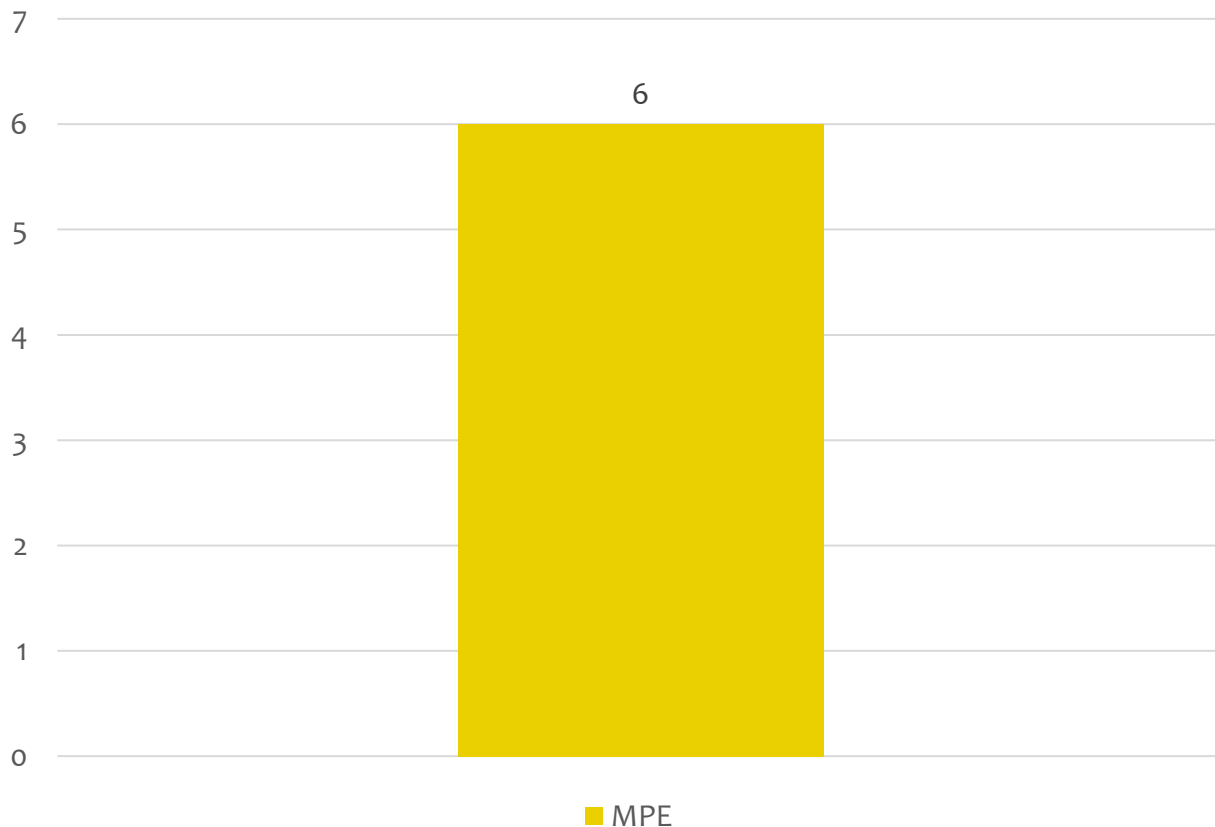
387 CNAE distintos
29% do total existente

**pouca diversidade de
negócios**

Saldo de empregos - 2022

Em 2022, as demissões representaram 96% das admissões

Admissões em 2022 26	Demissões em 2022 25	Saldo em 2022 1
--------------------------------	--------------------------------	---------------------------

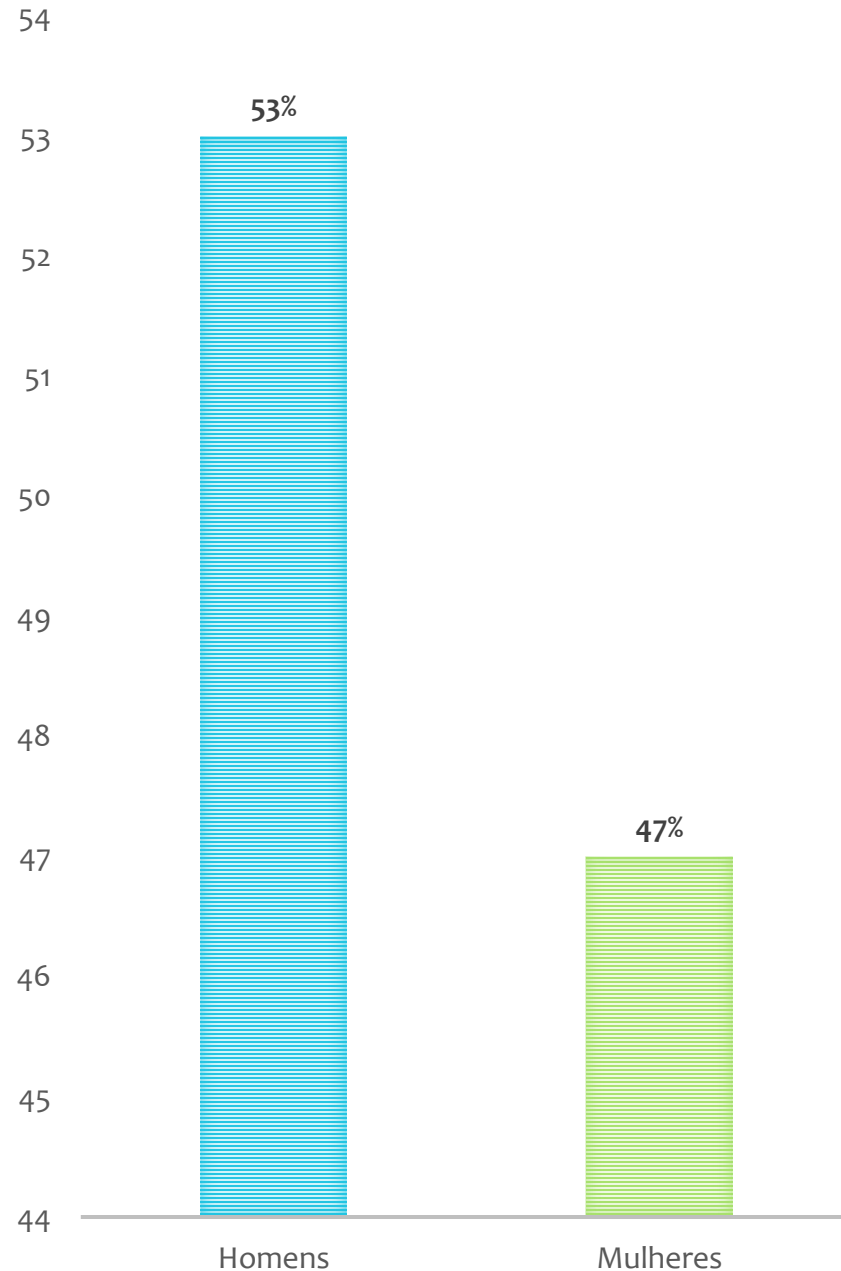


Os pequenos negócios foram responsáveis por 100% do saldo de empregos, em 2022, acima da média do estado que foi de 75%.

População

20.040 habitantes

Fonte: cidades.ibge.gov.br/brasil/panorama – Estimativa 2021



Fonte: IBGE, população 2010

- 48º município mais populoso do estado.
- 50,4% da população reside na área urbana.
- Em 2010, 41,4% da população tinha de 0 a 14 anos e 20,4% de 15 a 24 anos, significa que atualmente a maior parte está na idade ativa entre 15 a 24 anos.

Taxa de empreendedorismo

2020

Brasil - 12,5%
Amazonas - 6,74%
Boa Vista do Ramos - 3,57%

2021

Brasil - 13,47%
Amazonas - 7,19%
Boa Vista do Ramos - 3,18%



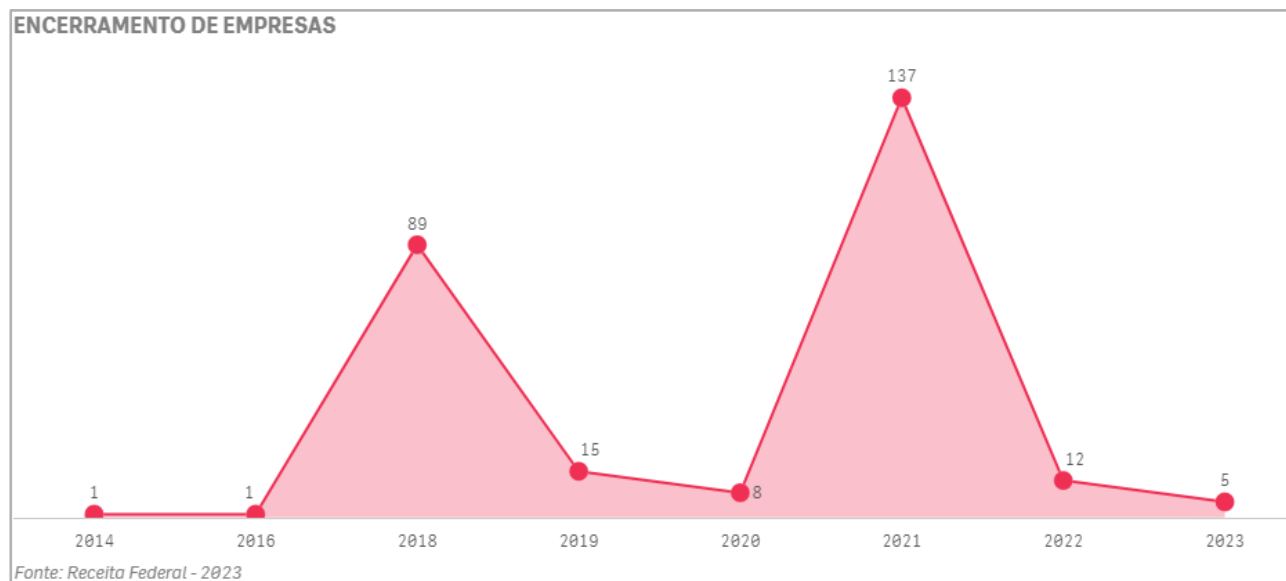
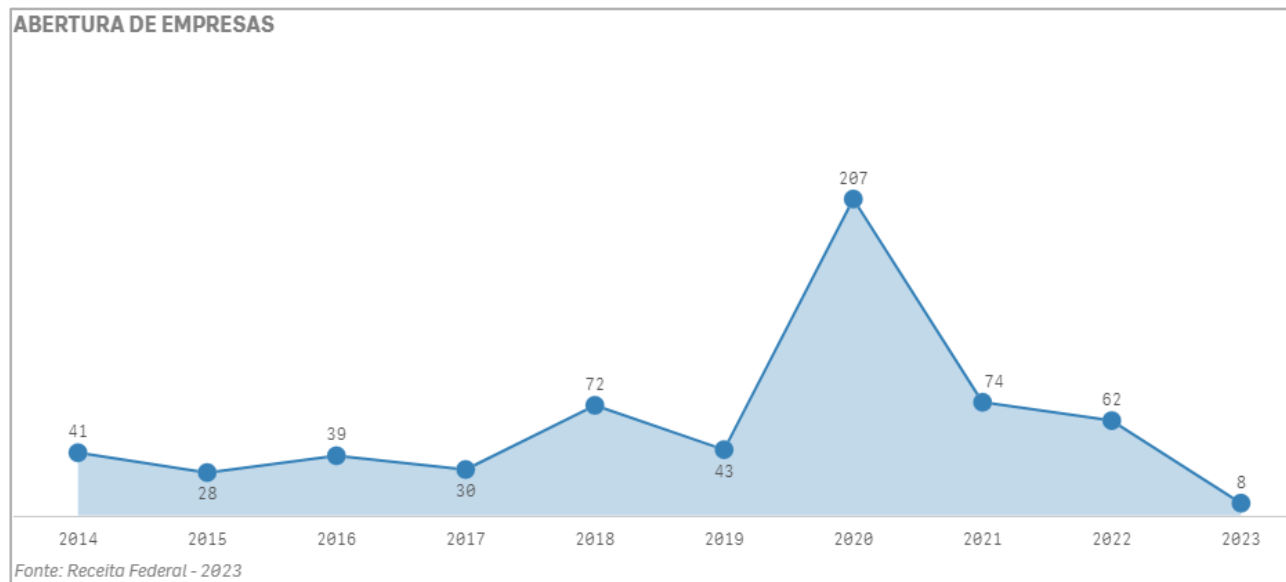
Taxa de mortalidade de empresas 2022

Brasil
39,80%

Amazonas
38,81%

Boa Vista do Ramos
56,90%

- Ano com mais abertura de empresas foi em 2020
- Ano que mais fechou empresa foi 2021



Taxa de maturidade



Brasil
55,17%

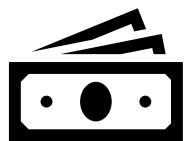
Amazonas
48,6 %

Boa Vista do Ramos
54,55 %



Conceito
% empresas estabelecidas
com 3,5 anos ou mais

PIB per capita



2017	2018	2019	2020
R\$ 6.802,95	R\$ 7.457,27	R\$ 7.612,61	R\$ 8.229,50

Fonte: cidades.ibge.gov.br/brasil

53° renda per capita do estado

Pessoas no Cadastro Único

Dados de fevereiro de 2022

13.473 pessoas	4.209 famílias	9.966 pessoas em extrema pobreza
----------------	----------------	----------------------------------

Fonte: analisededados.sebrae.com.br/PTS-Demografia e Social/Cadastro Único

IDH-M

- Amazonas = 0,674
- Boa Vista do Ramos = 0,565
- 31º ranking estadual
- IDH baixo

Índice de Desenvolvimento Humano – Município, 2010

Dados estatísticos extraídos de bases oficiais para apresentação aos municípios.

Equipe Técnica

Unidade de Gestão Estratégica e Inteligência de Dados

Maria do Socorro Corrêa da Silva – Gerente

Carlos Alberto Fialho – Analista

Evelin Bastos da Silva – Estagiária