



Beruri em números

Abril - 2023

Negócios




502 empresas (ativas e inaptas)

96,2% das empresas são pequenos negócios

483 pequenos negócios

42º ranking de pequenos negócios no Amazonas

2,4 mil
pequenos negócios



1.914 produtores rurais com DAP

Pequenos negócios

483 pequenos negócios

71% - comércio
20% - serviço
6% - indústria
2,8% - construção civil
0,2% - agropecuária

Principais atividades

- Comércio varejista de mercadorias em geral – 115
- Comércio varejista de artigos do vestuário – 54
- Comércio varejista de artigos de armarinho – 13
- Comércio varejista de materiais de construção – 12
- Comércio varejista de produtos farmacêuticos – 12
- Coleta de resíduos não perigosos – 11
- Comércio varejista de ferragens e ferramentas – 11
- Comércio varejista de bebidas – 10

209 MEI

260 ME

14 EPP

120 CNAE distintos
9% do total existente (1.333)

Pouca diversidade de negócios


Pequenos negócios

Total de 483

219 Empresas Inaptas

- 100 MEI
- 115 ME
- 4 EPP

45%
pequenos
negócios inaptos
junto à RFB



Produtores rurais

Total de 1.914

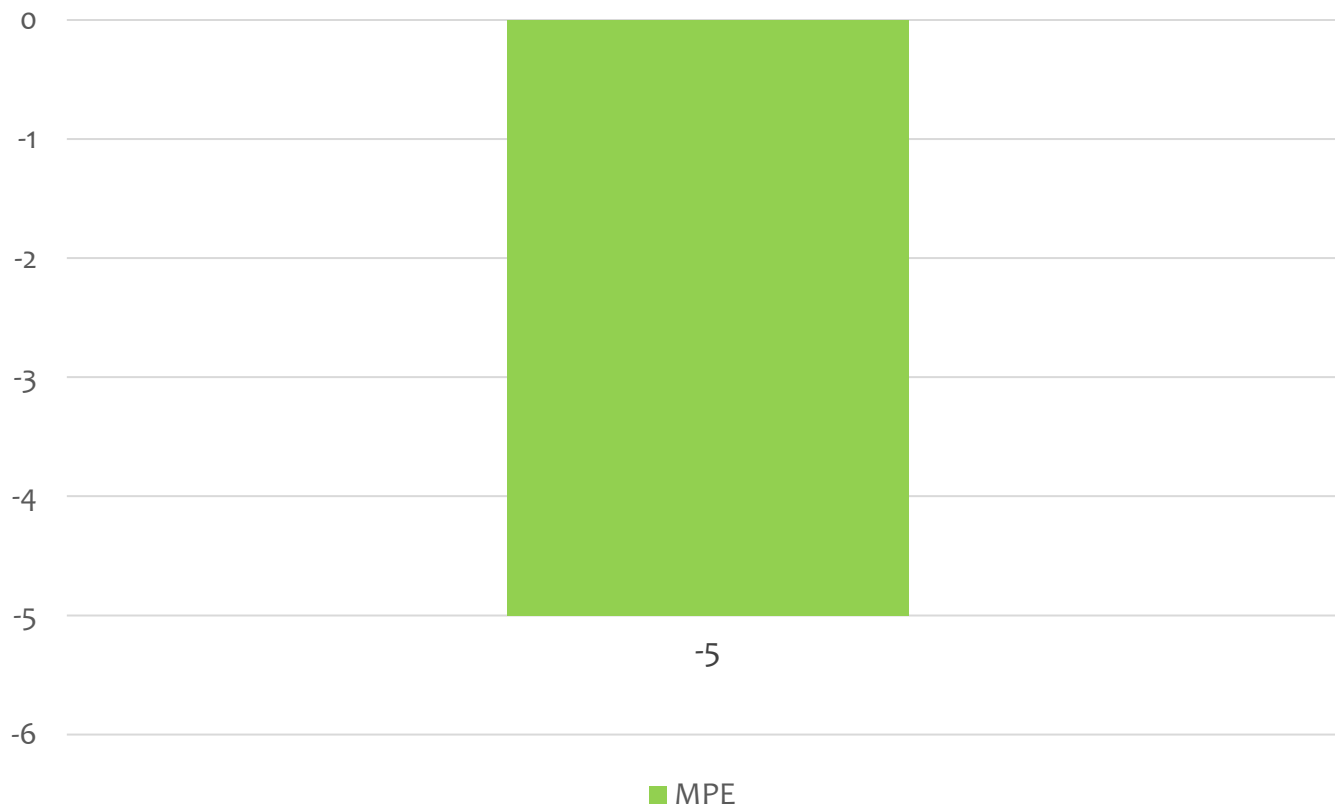
1.520 produtores com DAP expirada

79%
dos produtores com
DAP expirada

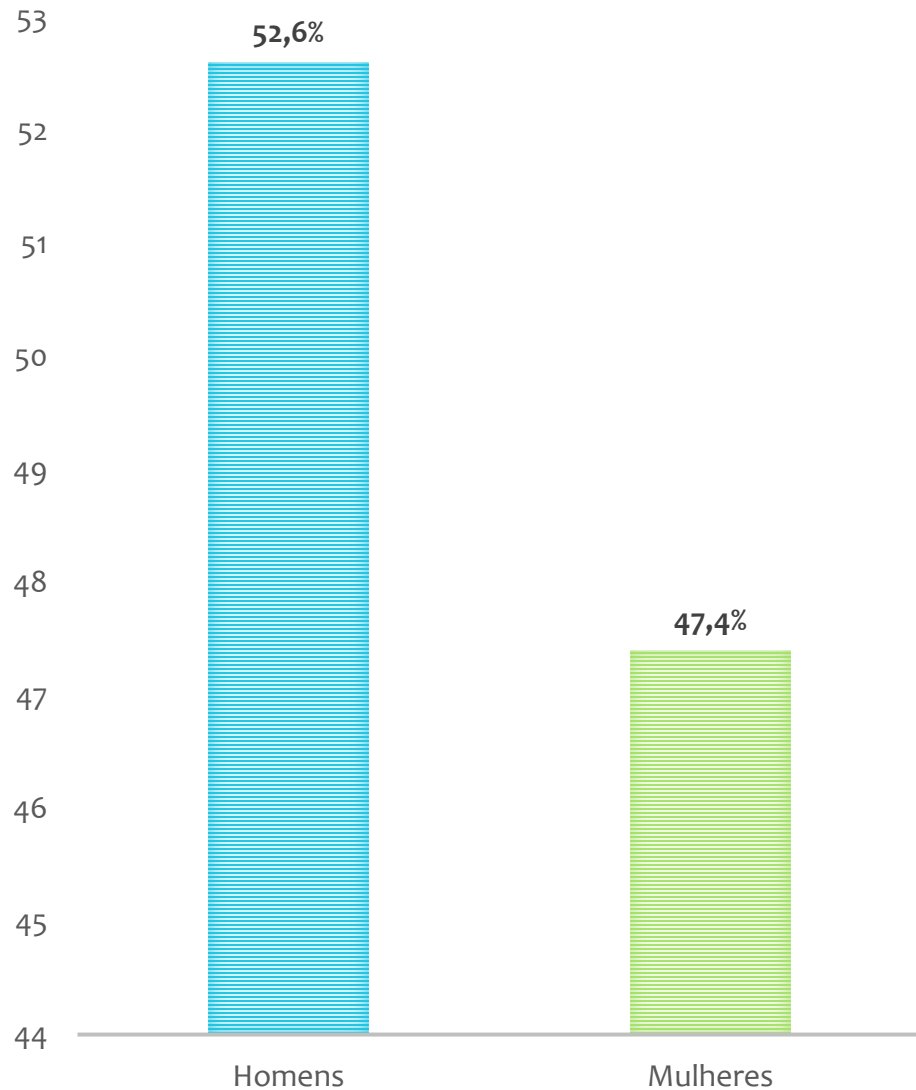
Saldo de empregos - 2022

Em 2022, as demissões representaram:

Admissões em 2022	Demissões em 2022	Saldo em 2022
1	6	-5



No estado do Amazonas, os pequenos negócios são responsáveis 74,9% do saldo de empregos (admissão menos demissão)



Fonte: IBGE, população 2010

20.503 habitantes

Fonte: cidades.ibge.gov.br/brasil/panorama – Estimativa 2021

- 46º município mais populoso do estado.
- 50,2% da população reside na área urbana.
- Em 2010, 44,4% da população tinha de 0 a 14 anos e 19,5% de 15 a 24 anos e 30,3% de 25 a 59 anos significa que atualmente a maior parte está na idade entre 15 a 59 anos (Estimativa Sebrae/AM).

Taxa de empreendedorismo



2020

Brasil - 12,5 %
Amazonas - 6,72 %
Beruri - 3,62%

2021

Brasil - 13,43 %
Amazonas - 7,17 %
Beruri - 3,00%



Taxa de mortalidade de empresas 2022

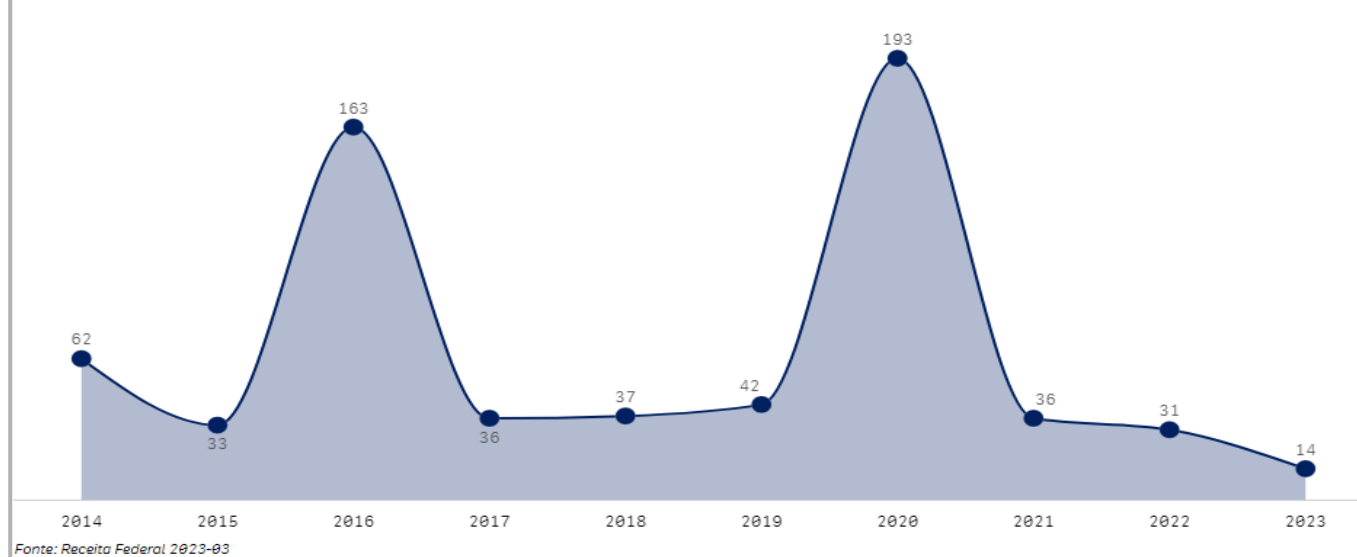
Brasil
39,80%

Amazonas
38,81%

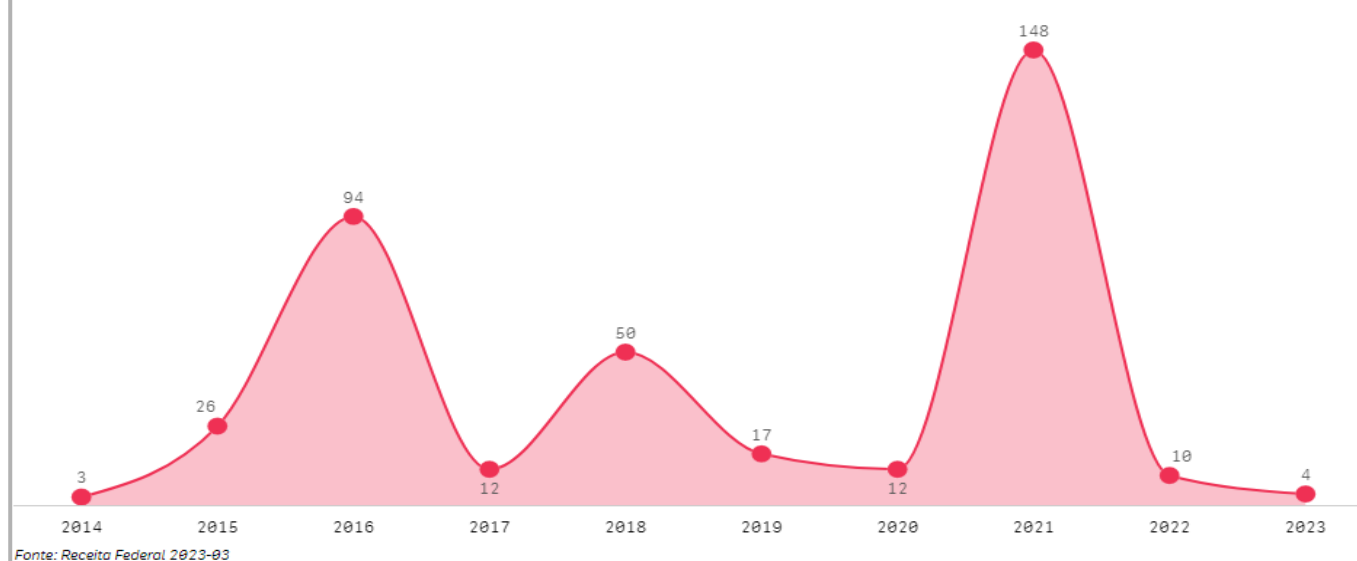
Beruri
63,76%

- Ano com maior nº de abertura de empresas foi 2020
- Ano que mais fechou empresa foi 2021.

ABERTURA DE EMPRESAS



ENCERRAMENTO DE EMPRESAS



Taxa de maturidade

Brasil
54,98%


Amazonas
48,50 %

Beruri
68,25%

Conceito

% empresas estabelecidas
com 3,5 anos ou mais

PIB per capita



2017	2018	2019	2020
R\$ 7.455,89	R\$ 7.882,69	R\$ 8.633,14	R\$ 9.068,84

Fonte: ibge.gov.br/cidades-e-estados/am/

37° renda per capita do estado

Pessoas no Cadastro Único

Dados de fevereiro de 2022

22.268 pessoas	7.105 famílias	19.782 pessoas em extrema pobreza
----------------	----------------	-----------------------------------

Fonte: analisededados.sebrae.com.br/PTS-Demografia e Social/Cadastro Único

IDH-M

- Amazonas = 0,674
- Beruri = 0,506
- 53º ranking estadual
- IDH baixo

Índice de Desenvolvimento Humano – Município, 2010

Dados estatísticos extraídos de bases oficiais para apresentação aos municípios.

Equipe Técnica

Unidade de Gestão Estratégica e Inteligência de Dados

Maria do Socorro Corrêa da Silva – Gerente

Carlos Alberto Fialho – Analista

Evelin Bastos da Silva – Estagiária