



Benjamin Constant

Março - 2023

Negócios



1.247 empresas

96,6% das empresas são pequenos negócios

1.205 pequenos negócios

18º ranking de pequenos negócios no Amazonas

Fonte: [analisededados.sebrae.com.br/Painel de Empresas e Atividades Empresariais](https://analisededados.sebrae.com.br/Painel%20de%20Empresas%20e%20Atividades%20Empresariais)

2,8 mil
pequenos negócios
em Benjamin
Constant



1.587 produtores rurais com DAP

Fonte: Prospecta On Line

Pequenos negócios

1.205 pequenos negócios

64% - comércio

26% - serviço

6% - indústria

3% - construção civil

1% - agropecuária

☐ 642 MEI

☐ 511 ME

☐ 52 EPP

508 Empresas Inaptas

- 234 MEI
- 265 ME
- 9 EPP

658 CNAE distintos
49% do total existente

Relativa diversidade de negócios

Principais atividades

- Comércio de mercadorias – 409 empresas
- Comércio varejista de artigos de vestuário - 369
- Comércio varejista de cosméticos – 315
- Comércio varejista de bebidas – 312
- Comércio varejista de calçados – 253
- Comércio varejista de materiais de construção - 227

508
pequenos
negócios inaptos
junto à RFB (42%)

Saldo de empregos - 2022

Em 2022, as demissões representaram 62% das admissões

Admissões em 2022

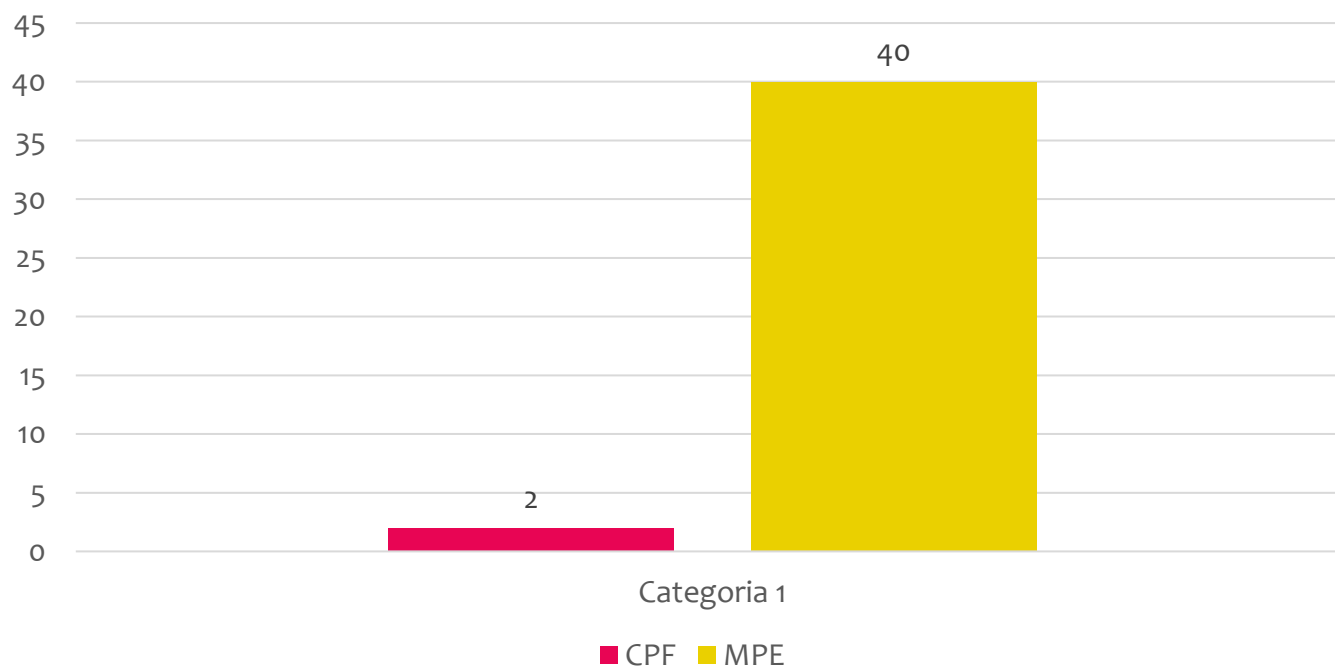
113

Demissões em 2022

71

Saldo em 2022

42

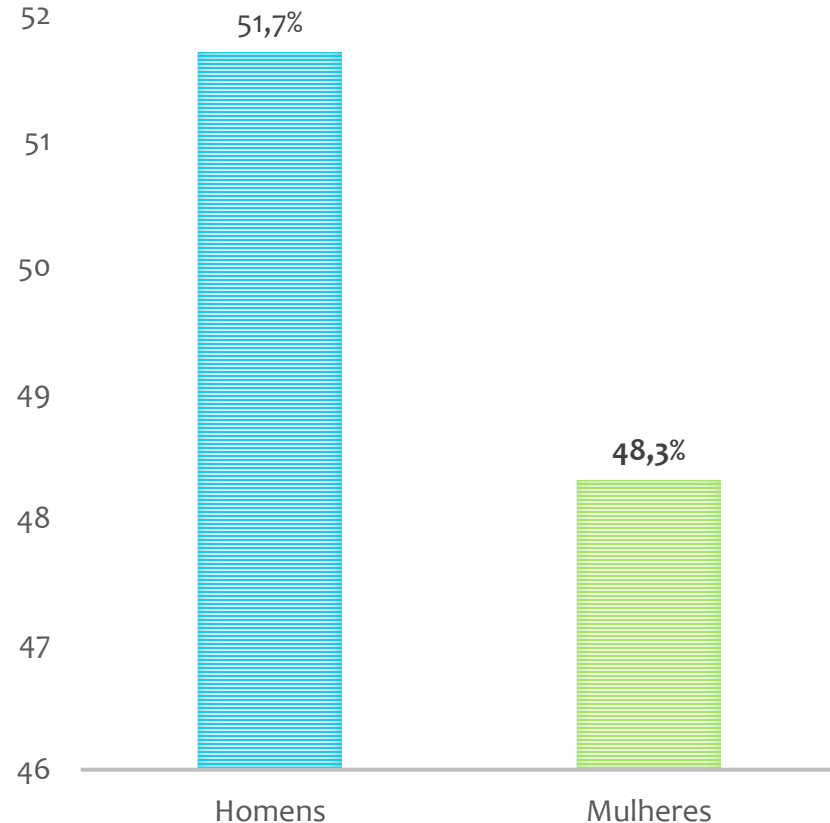


Quem mais gerou emprego foram as micro e pequenas empresas.



Os pequenos negócios são responsáveis por 95% dos empregos gerados, acima da média do estado que é de 75%.

44.873 habitantes



- 15º município mais populoso do estado.
- 60,3% da população reside na área urbana.
- Em 2010, 40,9% da população tinha de 0 a 14 anos e 21,5% de 15 a 24 anos, significa que atualmente a maior parte está na idade ativa entre 25 a 59 anos.

Taxa de empreendedorismo



2020

Brasil - 12,5%
Amazonas - 6,7%
Benjamin Constant - 3,49%

2021

Brasil - 13,33%
Amazonas - 7,16%
Benjamin Constant - 3,14%



Taxa de mortalidade de empresas 2022

- Ano que mais foi aberta empresas foi em 2020
- Ano que mais fechou empresa foi 2021

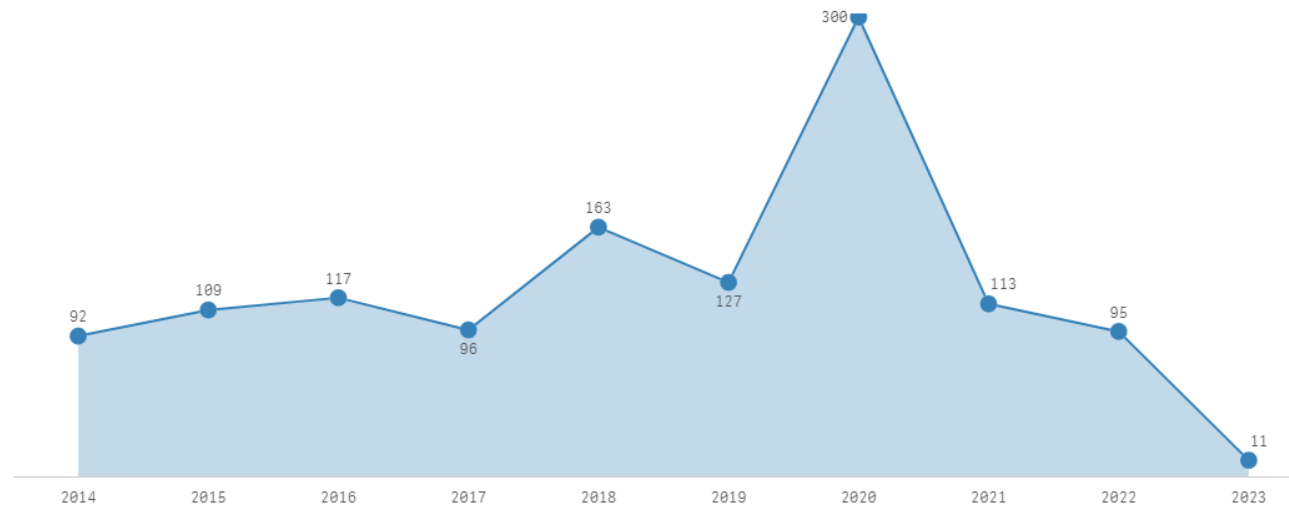
Fonte: [analisadedados.sebrae.com.br/Atividades Empresariais](https://analisadedados.sebrae.com.br/Atividades_Empresariais)

Brasil
28,61%

Amazonas
24,96%

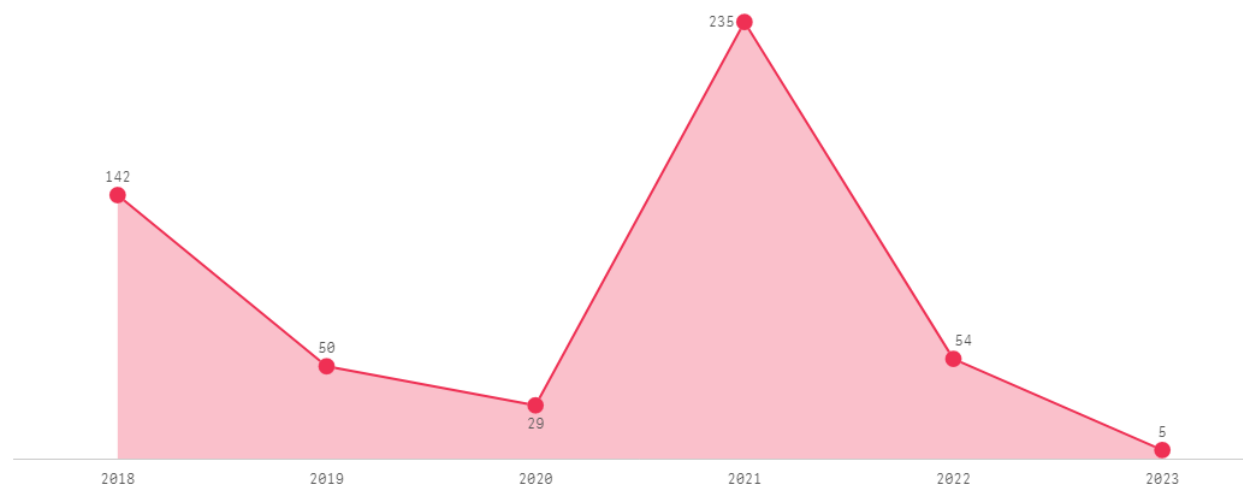
Benjamin Constant
35,32%

ABERTURA DE EMPRESAS



Fonte: Receita Federal - 2023

ENCERRAMENTO DE EMPRESAS



Fonte: Receita Federal - 2023

Taxa de maturidade



Brasil

55,27%

Amazonas



48,7 %

Benjamin Constant

64,55%



Conceito

% empresas estabelecidas
com 3,5 anos ou mais

PIB per capita



2017	2018	2019	2020
R\$ 6.776,98	R\$ 7.395,30	R\$ 8.075,44	R\$ 7.951,34

Fonte: cidades.ibge.gov.br/brasil

57º renda per capita do estado

Pessoas no Cadastro Único

Dados de fevereiro de 2022

31.495 pessoas	8.305 famílias	25.279 pessoas em extrema pobreza
----------------	----------------	-----------------------------------

Fonte: analisededados.sebrae.com.br/PTS-Demografia e Social

IDH-M

- Amazonas = 0,674
- Benjamin Constant = 0,574
- 27º ranking estadual
- IDH baixo

Índice de Desenvolvimento Humano – Município, 2010

Dados estatísticos extraídos de bases oficiais para apresentação aos municípios.

Equipe Técnica

Unidade de Gestão Estratégica e Inteligência de Dados

Maria do Socorro Corrêa da Silva – Gerente

Evelin Bastos da Silva – Estagiária