



Barreirinha em números

Março - 2023

Negócios




1.057 empresas

95,6% das empresas são pequenos negócios

1.008 pequenos negócios

22º ranking de pequenos negócios no Amazonas

5,7 mil
pequenos negócios



4.707 total de produtores rurais com DAP

Pequenos negócios

1.008 pequenos negócios

68% - comércio

23% - serviço

5% - indústria

3% - construção civil

1% - agropecuária

Principais atividades

- Comércio varejista de mercadorias em geral – 324
- Transporte escolar – 85
- Comércio varejista de artigos do vestuário – 78
- Comércio varejista de bebidas – 28
- Comércio varejista de produtos farmacêuticos – 20
- Comércio varejista de carnes - açougues – 20
- Lanchonetes, casas de chá, de sucos e similares – 19
- Restaurantes e similares – 17



380 MEI

611 ME

17 EPP

166 CNAE distintos
12% do total existente

**Pouca diversidade de
negócios**


Pequenos negócios

Total de 1.008

413 Empresas Inaptas

- 126 MEI
- 285 ME
- 2 EPP

41%
dos pequenos
negócios inaptos
junto à RFB



Produtores rurais

Total de 4.758

4.076 produtores com DAP expirada

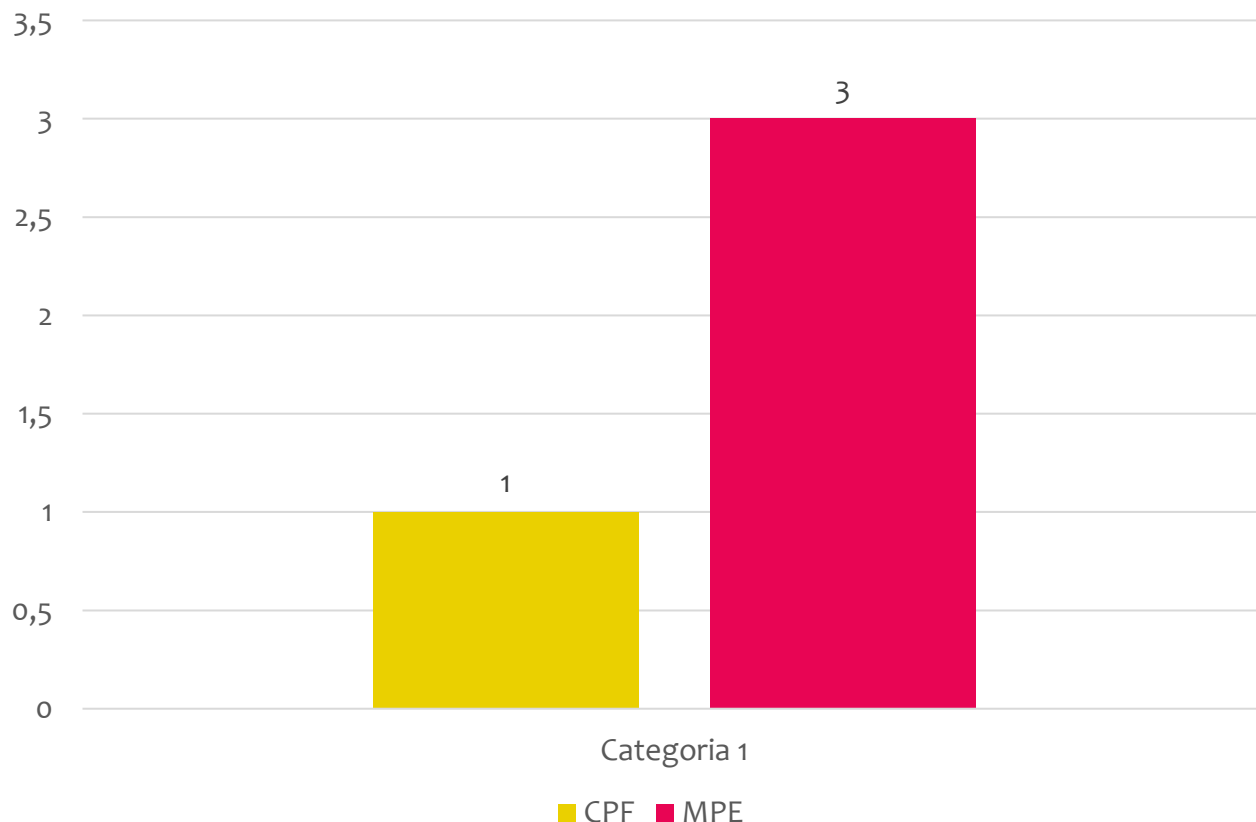
86%
dos produtores
com DAP
expirada



Saldo de empregos - 2022

Em 2022, as demissões representaram 93% das admissões

Admissões em 2022 58	Demissões em 2022 54	Saldo em 2022 4
--------------------------------	--------------------------------	---------------------------



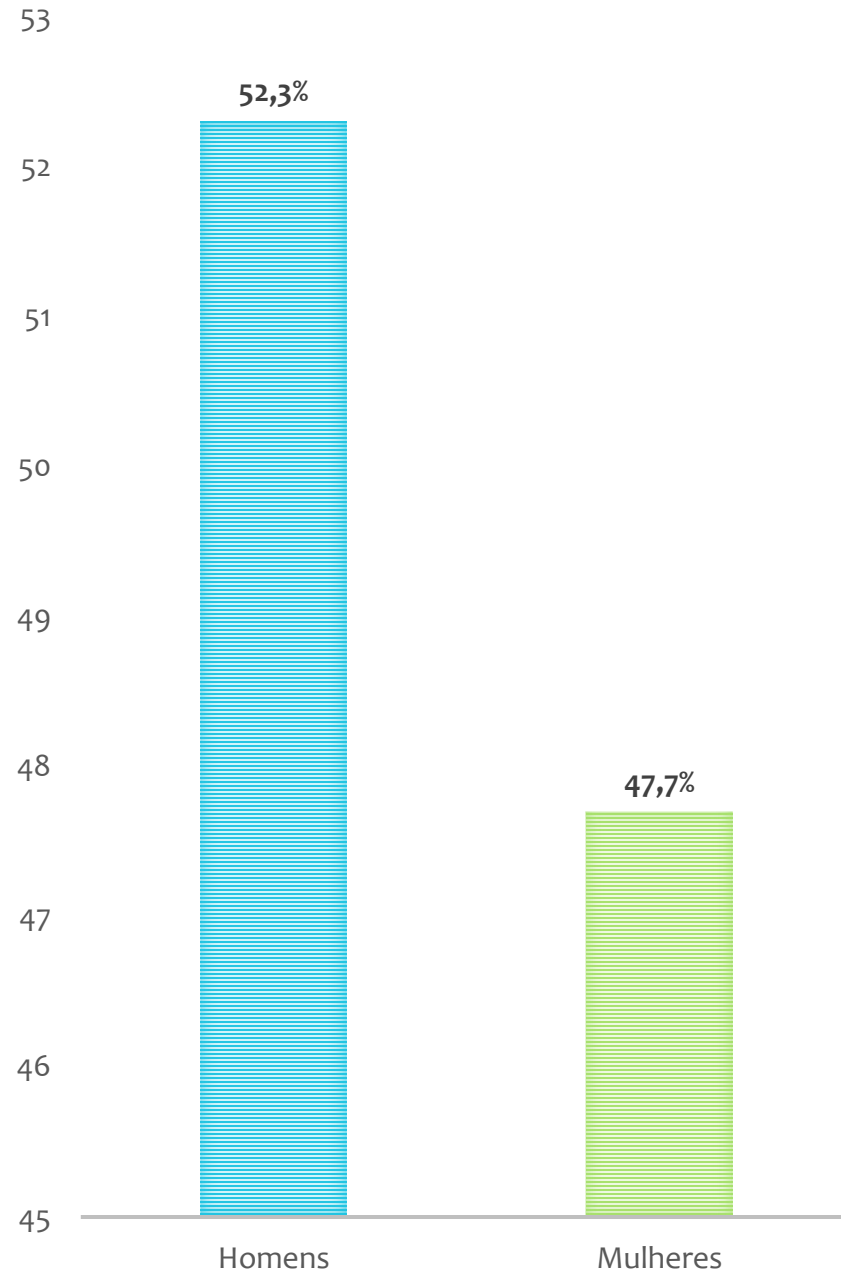
Quem mais gerou emprego foram as micro e pequenas empresas.

Os pequenos negócios são responsáveis por 75% dos empregos gerados, na média do estado que é de 75%.

População

32.919 habitantes

Fonte: cidades.ibge.gov.br/brasil/panorama – Estimativa 2021



Fonte: IBGE, População 2010

- 22º município mais populoso do estado.
- 54,6% da população reside na área rural.
- Em 2010, 43,7% da população tinha de 0 a 14 anos e 18,9% de 15 a 24 anos, o que significa que atualmente a maior parte está na idade entre 15 a 24 anos (estimativa Sebrae).

Taxa de empreendedorismo

2020

Brasil - 12,5%
Amazonas - 6,74%
Barreirinha - 3,71%

2021

Brasil - 13,47%
Amazonas - 7,19%
Barreirinha - 3,66%

Taxa de mortalidade de empresas 2022

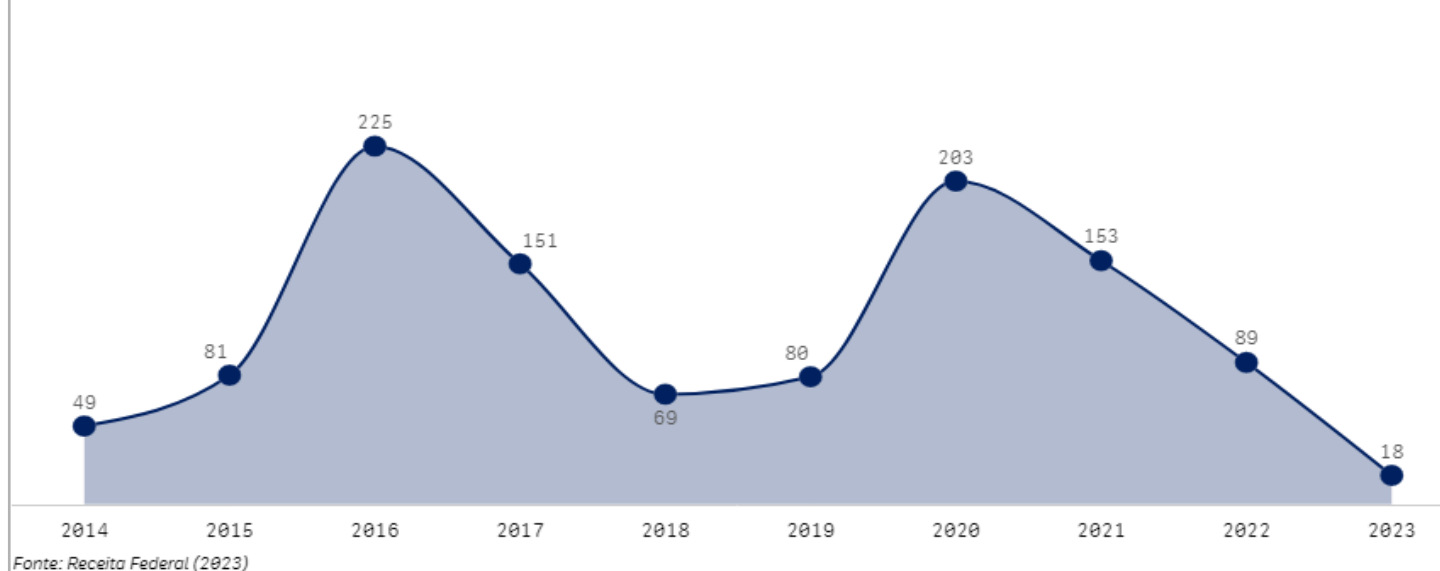
- Ano com maior nº de empresas abertas foi 2016.
- Ano que mais fechou empresa foi 2016.

Brasil
39,80%

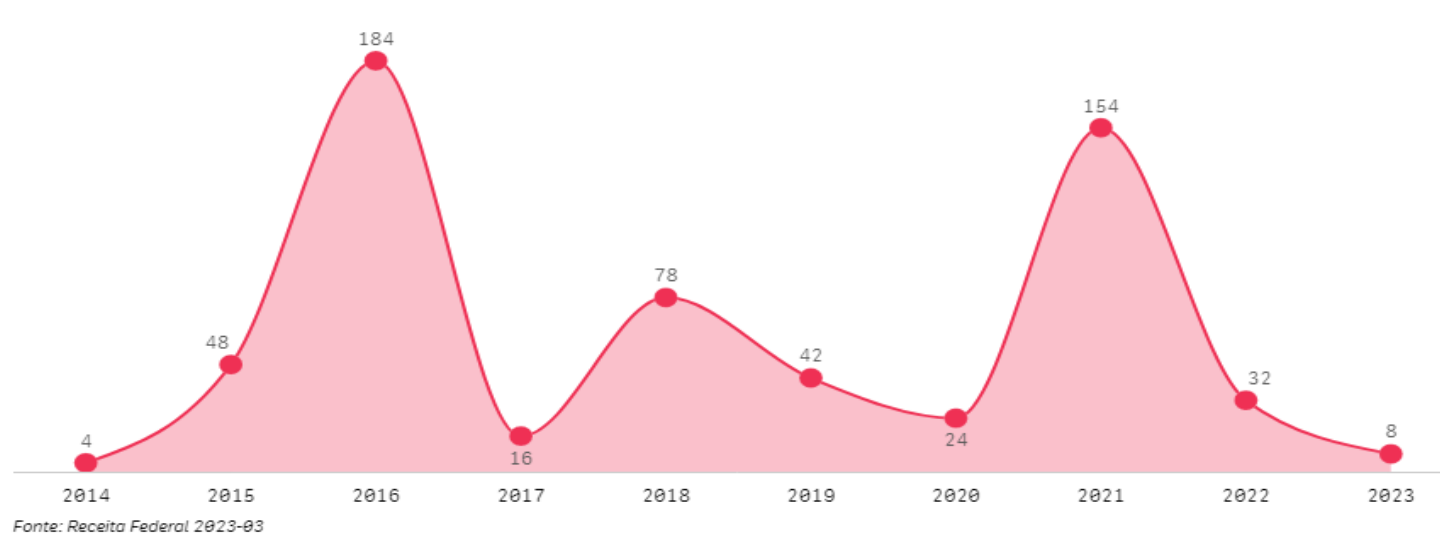
Amazonas
38,81%

Barreirinha
44,85%

ABERTURA DE EMPRESAS



ENCERRAMENTO DE EMPRESAS




Taxa de maturidade

Brasil
55,27%

Amazonas
48,6 %

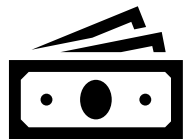
Barreirinha
57,71 %



Conceito

% empresas estabelecidas
com 3,5 anos ou mais

PIB per capita



2017	2018	2019	2020
R\$ 7.600,07	R\$ 8.207,21	R\$ 8.944,16	R\$ 9.652,53

Fonte: IBGE/Cidades e Estados

34ª renda per capita do estado

Pessoas no Cadastro Único

Dados de fevereiro de 2022

28.445 pessoas	8.273 famílias	24.693 pessoas em extrema pobreza
----------------	----------------	-----------------------------------

Fonte: [analisededados.sebrae.com.br/PTS-Demografia e Social/Cadastro Único](https://analisededados.sebrae.com.br/PTS-Demografia%20e%20Social/Cadastro%20Único)

IDH-M

- Amazonas = 0,674
- Barreirinha = 0,574
- 26º ranking estadual
- IDH baixo

Índice de Desenvolvimento Humano – Município, 2010

Dados estatísticos extraídos de bases oficiais para apresentação aos municípios.

Equipe Técnica

Unidade de Gestão Estratégica e Inteligência de Dados

Maria do Socorro Corrêa da Silva – Gerente

Carlos Alberto Fialho – Analista

Evelin Bastos da Silva – Estagiária