



Barcelos em números

Março - 2023

Negócios




994 empresas

94,5% das empresas são pequenos negócios

938 pequenos negócios

28º ranking de pequenos negócios no Amazonas

**2,0 mil
pequenos
negócios**



1.077 total de produtores rurais com DAP

Pequenos negócios

932 pequenos negócios

62% - comércio

26% - serviço

8% - indústria

3% - construção civil

1% - agropecuária

Principais atividades

- Comércio varejista de mercadorias em geral – 306
- Comércio varejista de artigos do vestuário – 276
- Comércio varejista de artigos de cosméticos – 202
- Comércio varejista de bebidas – 182
- Comércio varejista de artigos de armarinho – 181
- Comércio varejista de calçados – 146
- Comércio varejista de cama, mesa e banho – 104
- Comércio de suvenires, bijuterias e artesanatos – 90



529 MEI

343 ME

60 EPP

434 CNAE distintos
32% do total existente

**Pouca diversidade de
negócios**


Pequenos negócios

Total de 932

372 Empresas Inaptas

- 202 MEI
- 157 ME
- 13 EPP

40%
dos pequenos
negócios inaptos
junto à RFB



Produtores rurais

Total de 1.088

606 produtores com DAP expirada

55,7%
dos produtores
com DAP
expirada

Saldo de empregos - 2022

Em 2022, as demissões representaram 58% das admissões

Admissões em 2022

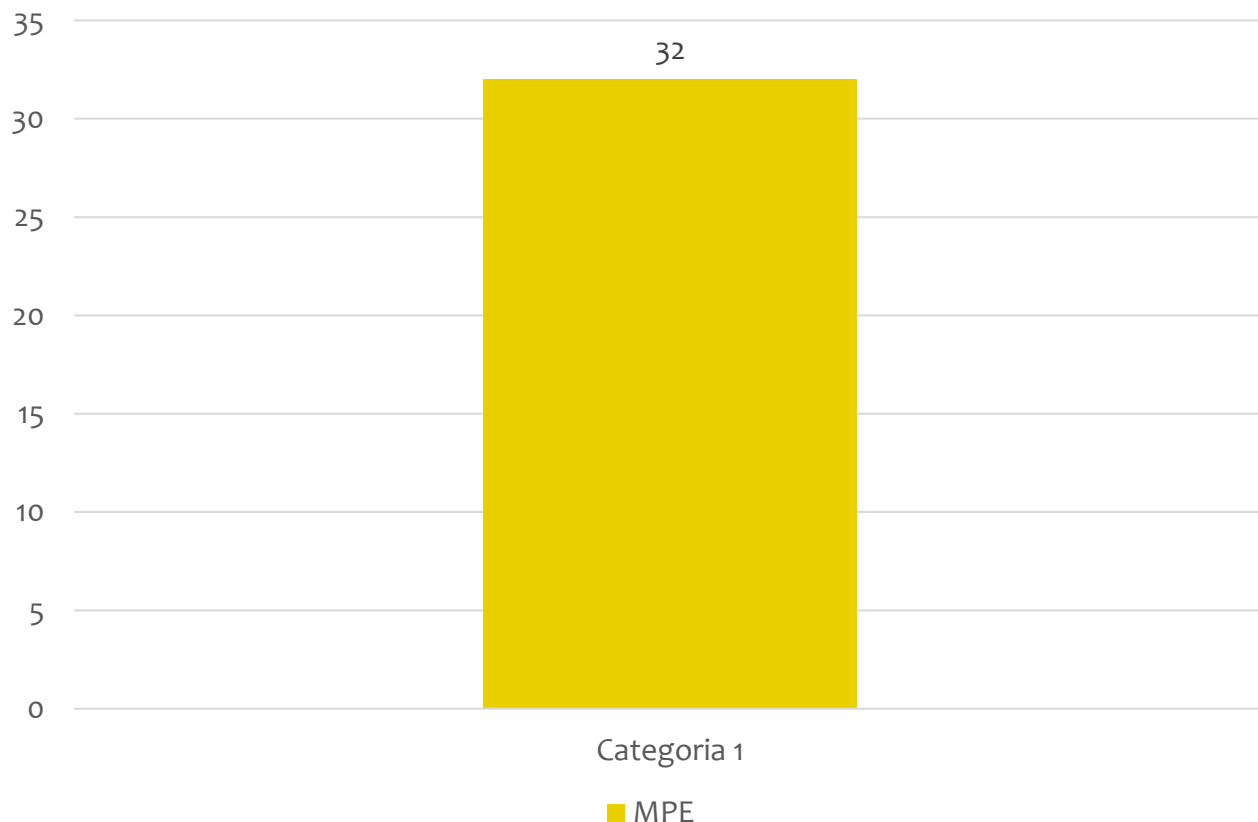
76

Demissões em 2022

44

Saldo em 2022

32



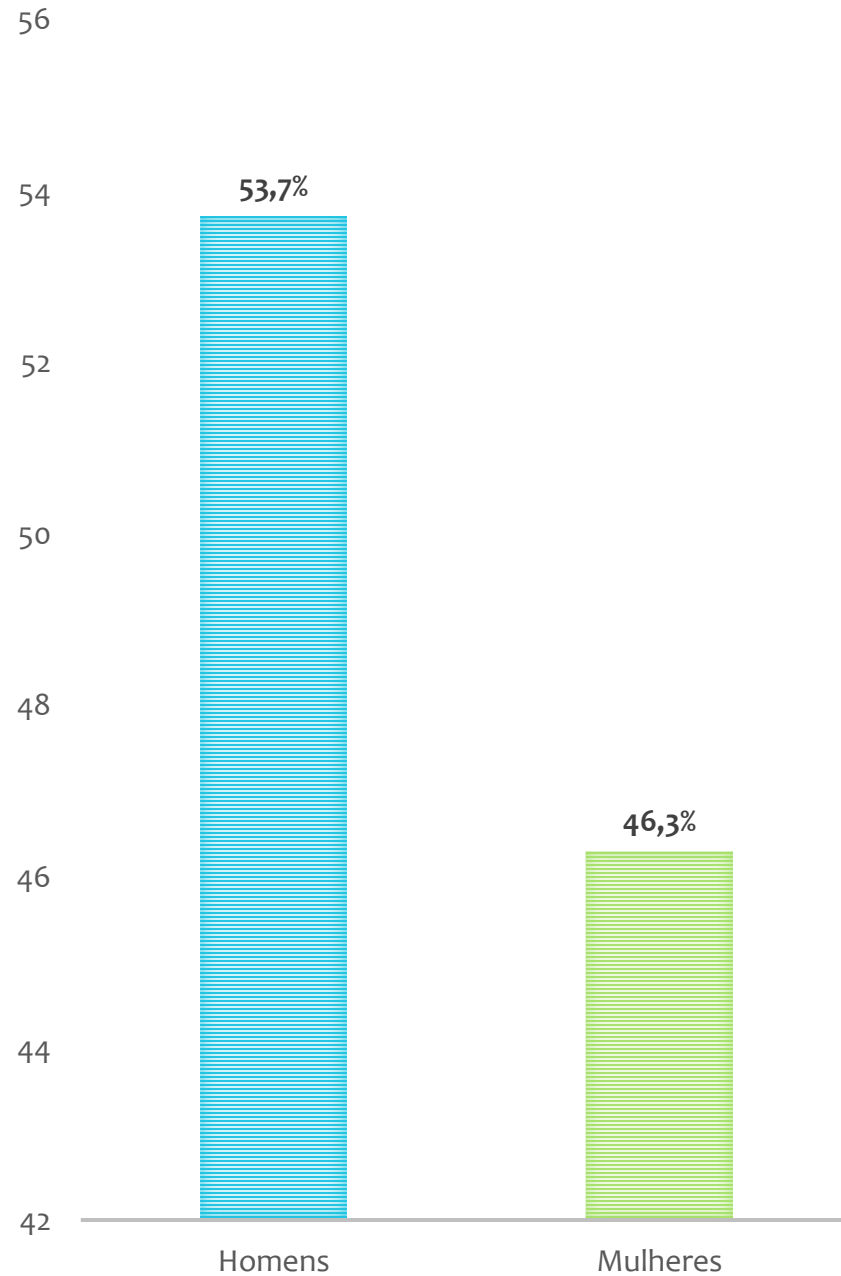
Quem mais gerou emprego foram as micro e pequenas empresas.

Eles foram responsáveis por 100% do saldo de empregos em 2022, acima da média do estado que foi de 75%.

População

27.772 habitantes

Fonte: cidades.ibge.gov.br/brasil/panorama – Estimativa 2021



Fonte: IBGE, População 2010

- 26º município mais populoso do estado.
- 52,4% da população reside na área rural.
- Em 2010, 34,0% da população tinha de 0 a 14 anos e 36,5% de 25 a 59 anos, o que significa que atualmente a maior parte está na idade entre 25 a 59 anos (estimativa Sebrae).

Taxa de empreendedorismo



2020

Brasil - 12,5%
Amazonas - 6,74%
Barcelos - 4,04%

2021

Brasil - 13,47%
Amazonas - 7,19%
Barcelos - 3,80%

Taxa de mortalidade de empresas 2022

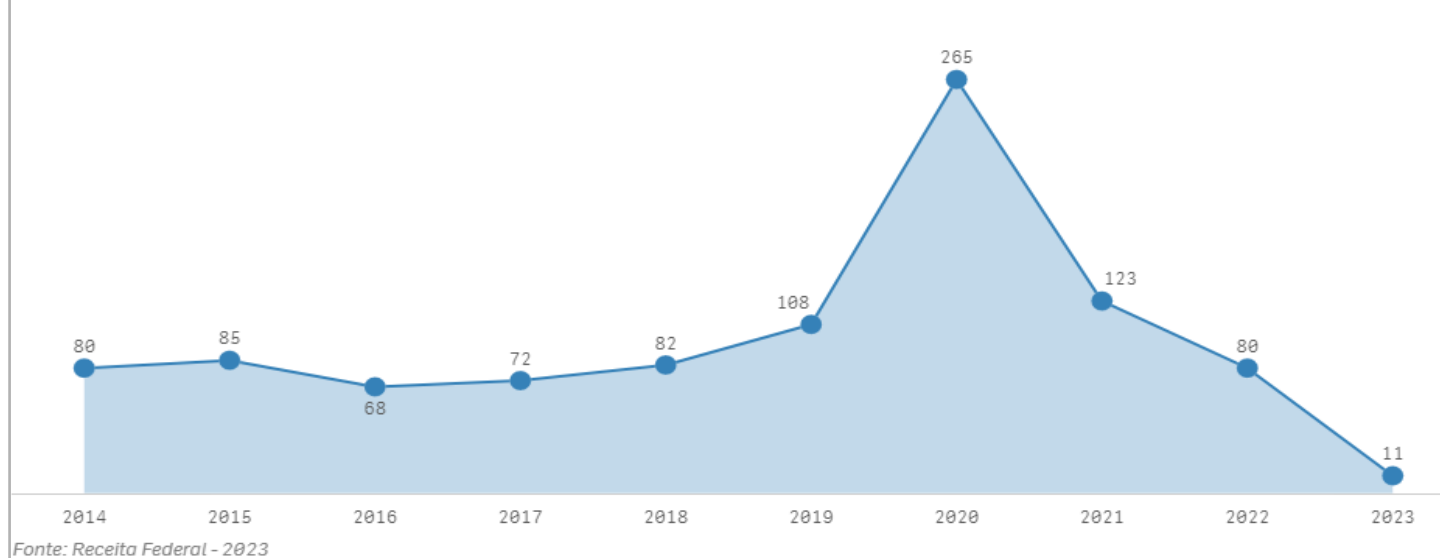
- Ano com maior nº de empresas abertas foi 2020.
- Ano que mais fechou empresa foi 2018 e 2021.

Brasil
39,80%

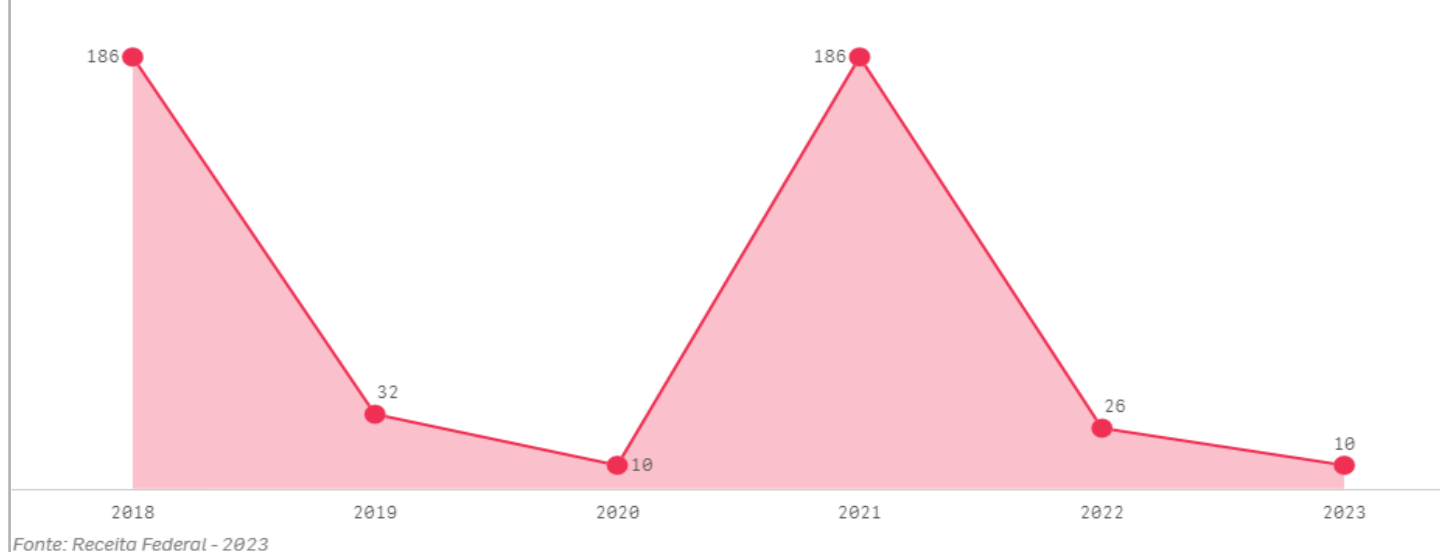
Amazonas
38,81%

Barcelos
67,56%

ABERTURA DE EMPRESAS



ENCERRAMENTO DE EMPRESAS




Taxa de maturidade

Brasil
55,14%

Amazonas
48,58 %


Barcelos
56,45 %



Conceito

% empresas estabelecidas
com 3,5 anos ou mais

PIB per capita



2017	2018	2019	2020
R\$ 5.791,44	R\$ 6.162,34	R\$ 6.908,46	R\$ 7.544,40

Fonte: IBGE/Cidades e Estados

60ª renda per capita do estado

Pessoas no Cadastro Único

Dados de fevereiro de 2022

12.681 pessoas	4.539 famílias	9.421 pessoas em extrema pobreza
----------------	----------------	----------------------------------

Fonte: [analisededados.sebrae.com.br/PTS-Demografia e Social/Cadastro Único](https://analisededados.sebrae.com.br/PTS-Demografia%20e%20Social/Cadastro%20Único)

IDH-M

- Amazonas = 0,674
- Barcelos = 0,500
- 55º ranking estadual
- IDH baixo

Índice de Desenvolvimento Humano – Município, 2010

Dados estatísticos extraídos de bases oficiais para apresentação aos municípios.

Equipe Técnica

Unidade de Gestão Estratégica e Inteligência de Dados

Maria do Socorro Corrêa da Silva – Gerente

Carlos Alberto Fialho – Analista

Evelin Bastos da Silva – Estagiária