



Autazes em números

Março - 2023

Negócios



1.419 empresas

92,1% das empresas são pequenos negócios

1.310 pequenos negócios

16º ranking de pequenos negócios no Amazonas

Fonte: [analisededados.sebrae.com.br/Painel de Empresas e Atividades Empresariais](https://analisededados.sebrae.com.br/Painel%20de%20Empresas%20e%20Atividades%20Empresariais), fev-23



3.415 produtores rurais com DAP

Fonte: <https://smap14.mda.gov.br/extratodap/PesquisarDAP>

4,7 mil
pequenos negócios

Pequenos negócios

1.308 pequenos negócios

63% - comércio

25% - serviço

7% - indústria

3% - construção civil

2% - agropecuária

Principais atividades

- Comércio varejista de mercadorias em geral – 358
- Comércio varejista de artigos do vestuário – 287
- Comércio varejista de cosméticos – 259
- Comércio varejista de artigos de armarinho – 257
- Comércio varejista de bebidas – 233
- Comércio varejista de laticínios e frios – 169
- Comércio varejista de materiais de construção – 144
- Comércio varejista de calçados – 127
- Comércio varejista de gás liquefeito de petróleo – 119



604 MEI

658 ME

48 EPP

584 CNAE distintos
44% do total existente

baixa diversidade de
negócios

Pequenos negócios

Total de 1.310

610 Empresas Inaptas

- 297 MEI
- 297 ME
- 15 EPP

Fonte: [analisededados.sebrae.com.br/Painel Empresarial](https://analisededados.sebrae.com.br/Painel%20Empresarial)

47%
pequenos
negócios inaptos
junto à RFB



Produtores rurais

Total de 3.415

2.887 produtores com DAP expirada

Fonte: [dap.mda.gov.br/Extrato DAP](https://dap.mda.gov.br/Extrato%20DAP)

85%
dos produtores
com DAP
expirada

Saldo de empregos - 2022

Em 2022, as demissões representaram 73% das admissões

Admissões em 2022

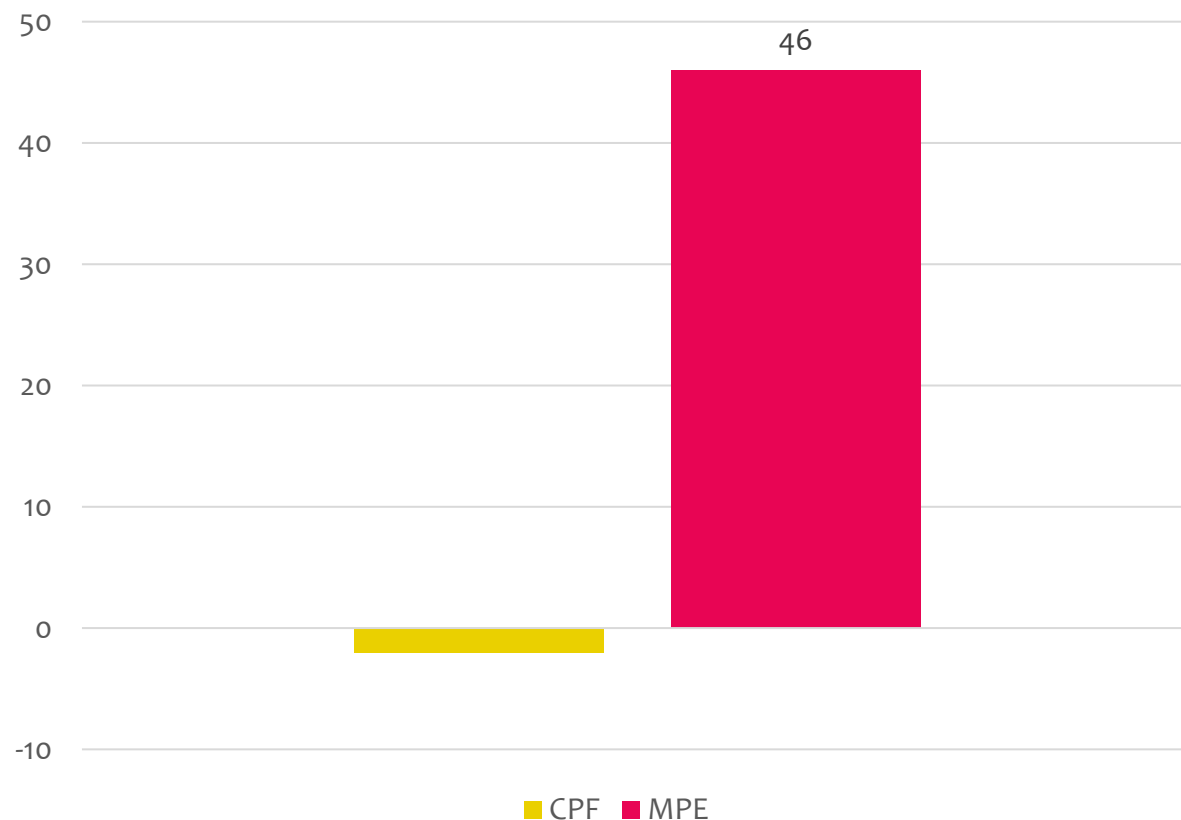
166

Demissões em 2022

122

Saldo em 2022

44

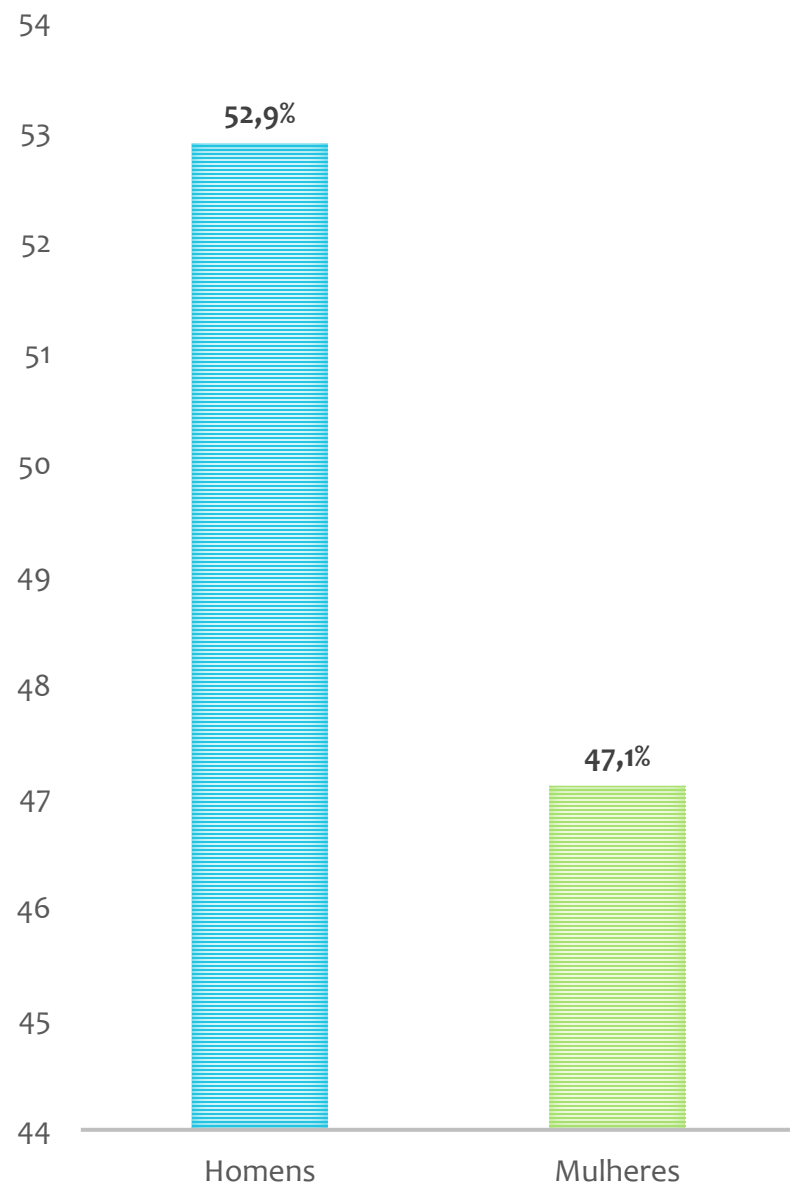


Os pequenos negócios foram os grandes responsáveis pela geração de emprego no município.

População

41.005 habitantes

Fonte: cidades.ibge.gov.br/brasil/panorama – Estimativa 2021



Fonte: IBGE, população 2010

- 17º município mais populoso do estado.
- 56,8% da população reside na área rural.
- Em 2010, 39,6% da população tinha de 0 a 14 anos e 19,2% de 15 a 24 anos, significa que atualmente a maior parte está na idade ativa entre 15 a 24 anos (estimativa Sebrae).

Taxa de empreendedorismo



2020

Brasil - 12,5%
Amazonas - 6,74%
Autazes - 4,10%

2021

Brasil - 13,33%
Amazonas - 7,19%
Autazes - 3,87%

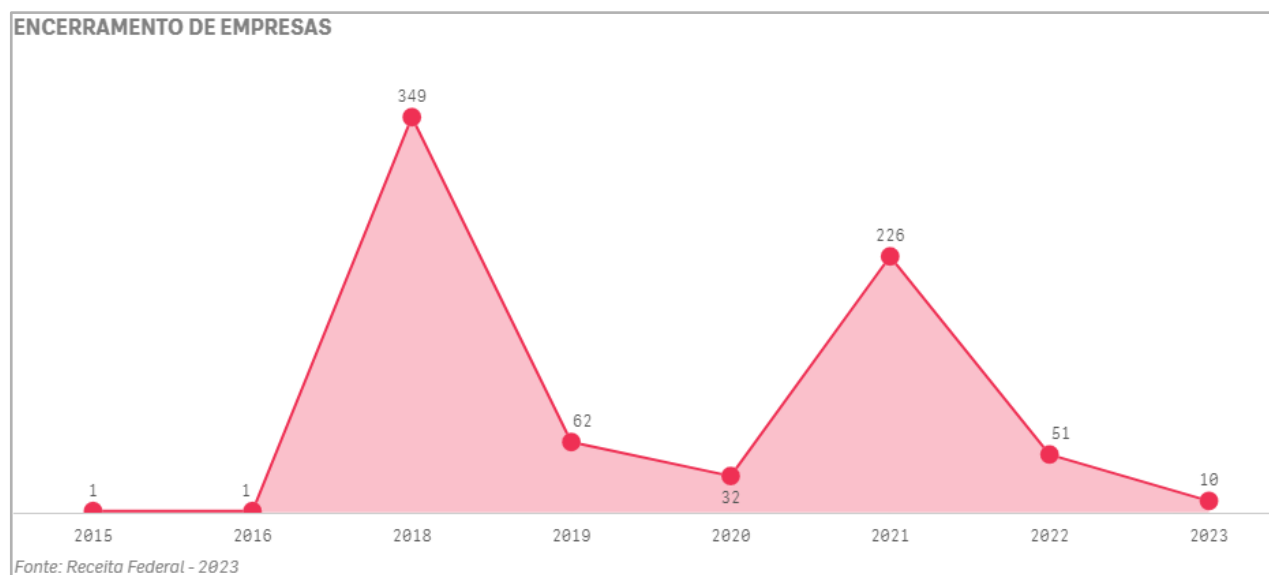
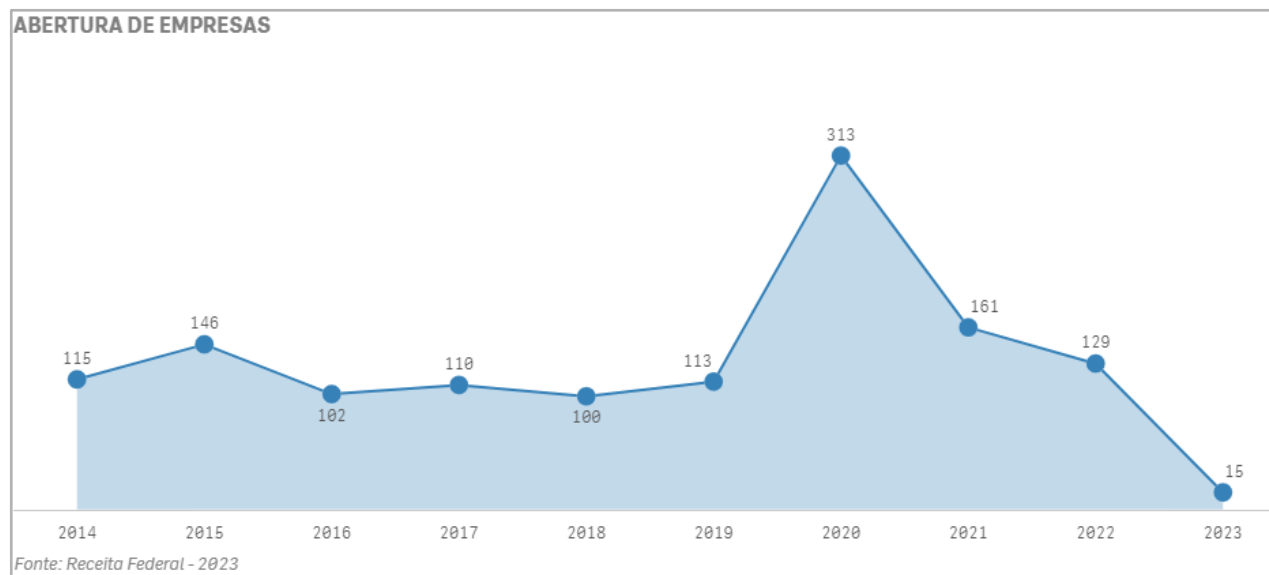
Taxa de mortalidade de empresas 2022

Brasil
39,80%

Amazonas
38,81%

Autazes
78,26%

- Ano com maior nº de empresas abertas foi 2020
- Ano que mais fechou empresa foi 2018



Taxa de maturidade



Brasil
55,19%

Amazonas
48,6 %

Autazes
60,02%



Conceito

% empresas estabelecidas
com 3,5 anos ou mais

PIB per capita



| 2017 | 2018 | 2019 | 2020 |
|--------------|--------------|--------------|---------------|
| R\$ 8.534,68 | R\$ 9.192,22 | R\$ 9.828,08 | R\$ 11.092,32 |

Fonte: cidades.ibge.gov.br/brasil

28º renda per capita do estado

Pessoas no Cadastro Único

Dados de fevereiro de 2022

| | | |
|----------------|-----------------|-----------------------------------|
| 36.256 pessoas | 13.493 famílias | 32.589 pessoas em extrema pobreza |
|----------------|-----------------|-----------------------------------|

Fonte: analisededados.sebrae.com.br/PTS-Demografia e Social/Cadastro Único

IDH-M

- Amazonas = 0,674
- Autazes = 0,577
- 24º ranking estadual
- IDH baixo

Índice de Desenvolvimento Humano – Município, 2010

Dados estatísticos extraídos de bases oficiais para apresentação aos municípios.

Equipe Técnica

Unidade de Gestão Estratégica e Inteligência de Dados

Maria do Socorro Corrêa da Silva – Gerente

Carlos Alberto Fialho – Analista

Evelin Bastos da Silva – Estagiária