



# Atalaia do Norte em números

Março - 2023

# Negócios



284 empresas

92,8% das empresas são pequenos negócios

264 pequenos negócios

56º ranking de pequenos negócios no Amazonas



983 produtores rurais com DAP

1,2 mil  
pequenos negócios

# Pequenos negócios

## 261 pequenos negócios

69% - comércio

21% - serviço

5% - indústria

4% - construção civil

1% - agropecuária

☐ 123 MEI

☐ 130 ME

☐ 11 EPP

### 104 Empresas Inaptas

- 50 MEI
- 53 ME
- 1 EPP

### 430 CNAE distintos

32% do total existente

**Baixa diversidade de negócios**

### Principais atividades

- Comércio de mercadorias em geral – 104 empresas
- Comércio varejista de artigos de vestuário - 86
- Comércio varejista de bebidas – 81
- Comércio varejista de materiais de construção – 65
- Comércio varejista de calçados - 60
- Comércio varejista de cosméticos - 59

# 104

**pequenos  
negócios inaptos  
junto à RFB  
(39,8%)**



# Saldo de empregos - 2022

Em 2022, as demissões representaram 58% das admissões

Admissões em 2022

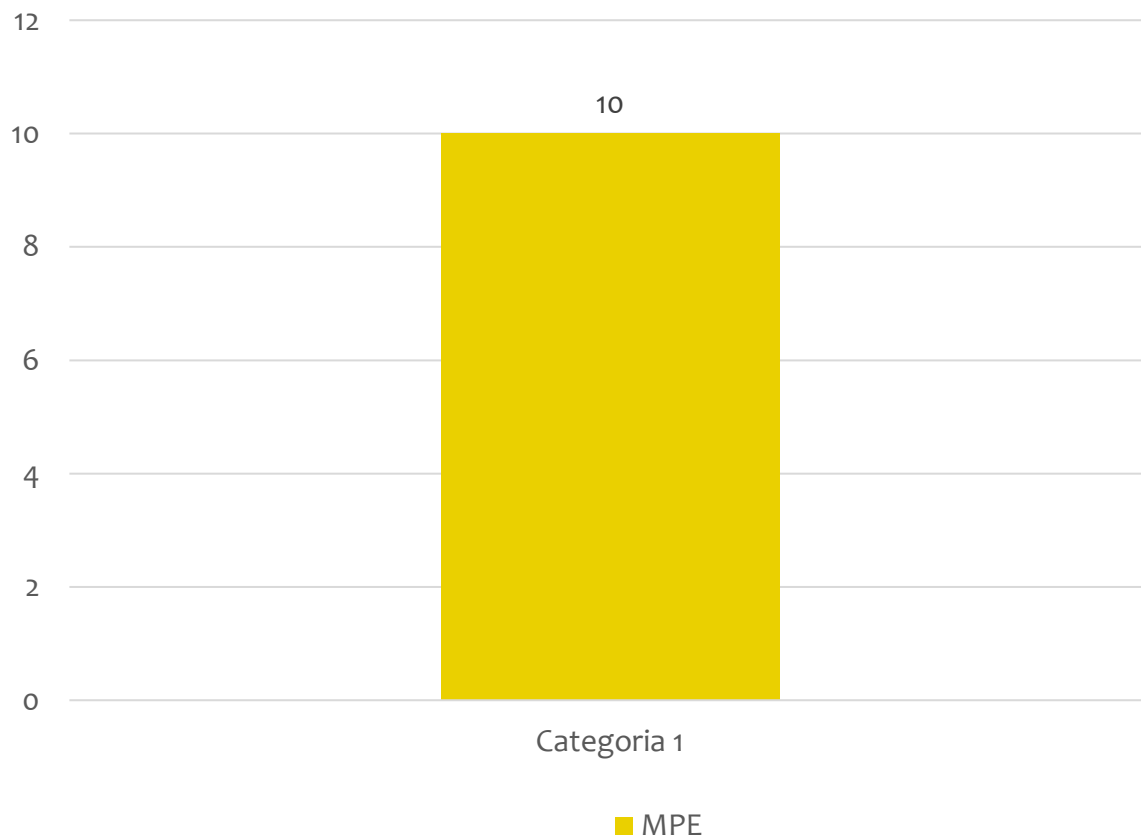
24

Demissões em 2022

14

Saldo em 2022

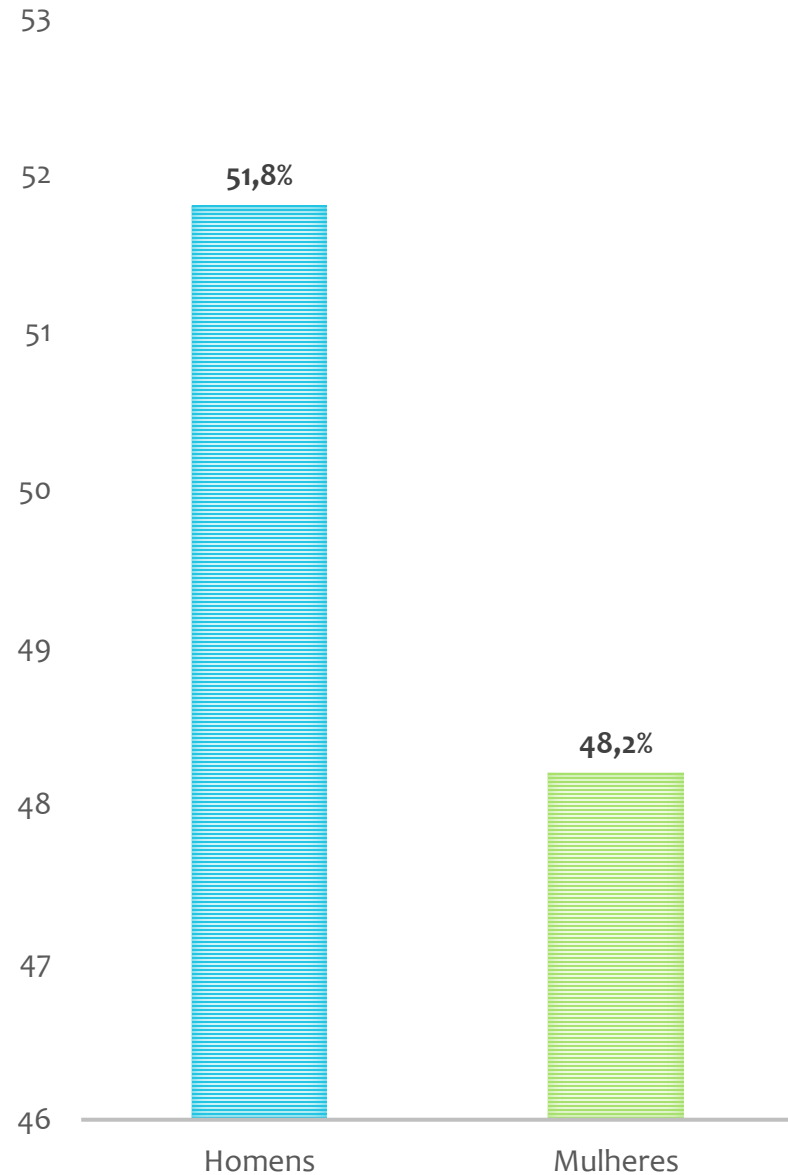
10



Os pequenos negócios foram os grandes responsáveis pela geração de emprego no município.

# 20.868 habitantes

Fonte: [cidades.ibge.gov.br/brasil/panorama](http://cidades.ibge.gov.br/brasil/panorama) – Estimativa 2021



Fonte: IBGE, população 2010

- 47º município mais populoso do estado.
- 54,5% da população reside na área rural.
- Em 2010, 39,3% da população tinha de 0 a 14 anos e 23,6% de 15 a 24 anos, significa que atualmente a maior parte está na idade ativa entre 15 a 24 anos.

# Taxa de empreendedorismo



Baixo nível de empreendedorismo, afetando a economia do município

**2020**

Brasil - 12,5%

Amazonas - 6,7%

Atalaia do Norte - 2,07%

**2021**

Brasil - 13,33%

Amazonas - 7,2%

Atalaia do Norte - 1,71%

# Taxa de mortalidade de empresas

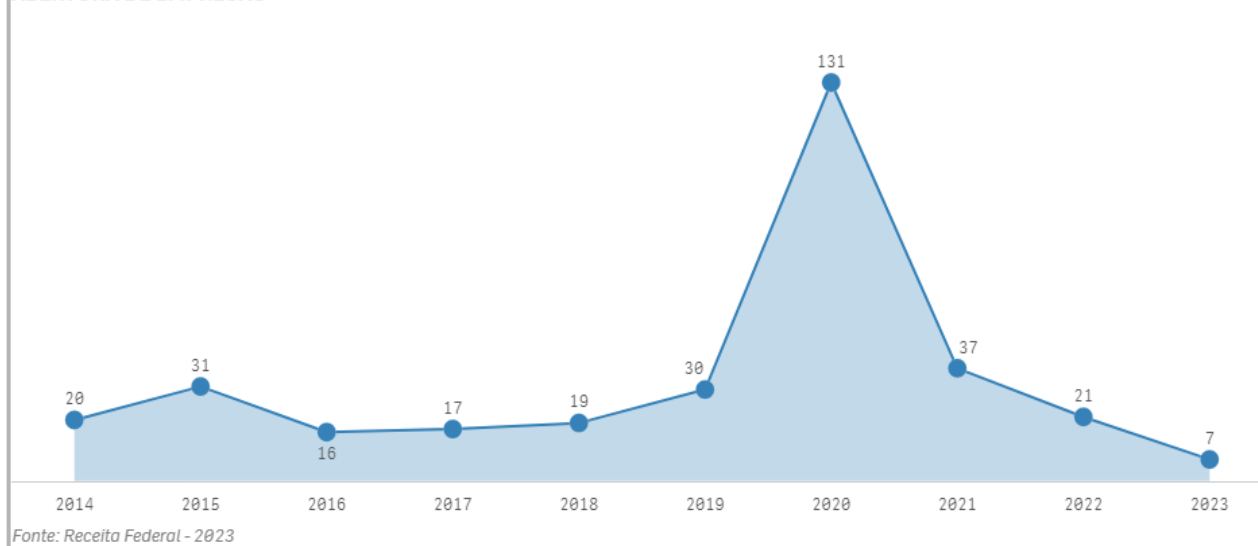
**Brasil**  
**39,80%**

**Amazonas**  
**38,81%**

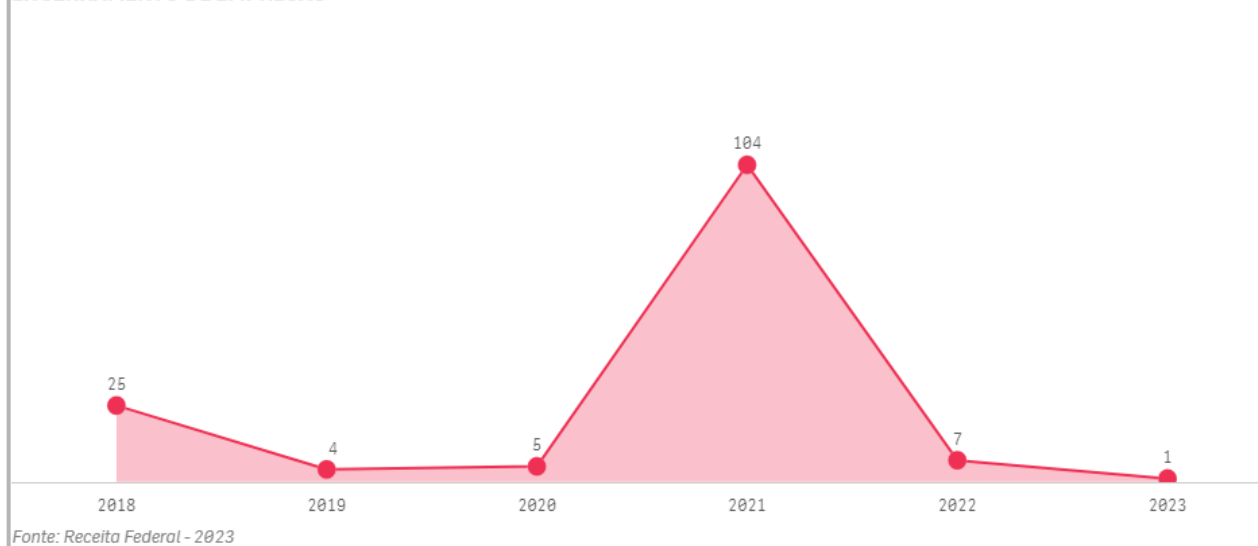
**Atalaia do Norte**  
**60,24%**

- Ano que mais foi aberta empresas foi em 2020
- Ano que mais fechou empresa foi 2021

ABERTURA DE EMPRESAS



ENCERRAMENTO DE EMPRESAS



# Taxa de maturidade



**Brasil**  
**55,19%**

**Amazonas**  
**48,6 %**

**Atalaia do Norte**  
**60,85%**



## Conceito

% empresas estabelecidas  
com 3,5 anos ou mais



## PIB per capita



2017	2018	2019	2020
R\$ 7.410,78	R\$ 7.359,64	R\$ 7.564,28	R\$ 8.469,49

Fonte: <https://www.ibge.gov.br/cidades-e-estados/am/>

47ª renda per capita do estado

## Pessoas no Cadastro Único

Dados de fevereiro de 2022

12.163 pessoas	3.258 famílias	9.785 pessoas em extrema pobreza
----------------	----------------	----------------------------------

Fonte: [analisededados.sebrae.com.br/PTS-Demografia e Social/ Painel Cadastro Único](https://analisededados.sebrae.com.br/PTS-Demografia e Social/ Painel Cadastro Único)

# IDH-M

- Amazonas = 0,674
- Atalaia do Norte = 0,450
- 62º ranking estadual
- IDH muito baixo

Índice de Desenvolvimento Humano – Município, 2010

---

**Dados estatísticos extraídos de bases oficiais para apresentação aos municípios.**



### **Equipe Técnica**

Unidade de Gestão Estratégica e Inteligência de Dados

Maria do Socorro Corrêa da Silva – Gerente

Carlos Alberto Fialho – Analista

Evelin Bastos da Silva – Estagiária