



Apuí em números

Março - 2023

Negócios



1.128 empresas

96,0% das empresas são pequenos negócios

1.083 pequenos negócios

23º ranking de pequenos negócios no Amazonas

2,2 mil
pequenos
negócios



1.155 total de produtores rurais com DAP

Pequenos negócios

1.083 pequenos negócios

65% - comércio

21% - serviço

7% - indústria

5% - construção civil

2% - agropecuária

Principais atividades

- Comércio varejista de mercadorias em geral – 132
- Comércio varejista de artigos do vestuário – 108
- Atividades de associações de defesa de direitos – 45
- Comércio de peças e acessórios para automotores – 38
- Comércio varejista de bebidas – 34
- Comércio de peças e acessórios para motocicletas – 32
- Atividades de organizações políticas – 32
- Construção de edifícios – 30



☐ 475 MEI

☐ 533 ME

☐ 75 EPP

249 CNAE distintos
19% do total existente

Pouca diversidade de
negócios


Pequenos negócios

Total de 1.082

287 Empresas Inaptas

- 116 MEI
- 159 ME
- 12 EPP

26%
dos pequenos
negócios inaptos
junto à RFB



Produtores rurais

Total de 1.155

917 produtores com DAP expirada

80%
dos produtores
com DAP
expirada



Saldo de empregos - 2022

Em 2022, as demissões representaram 93% das admissões

Admissões em 2022

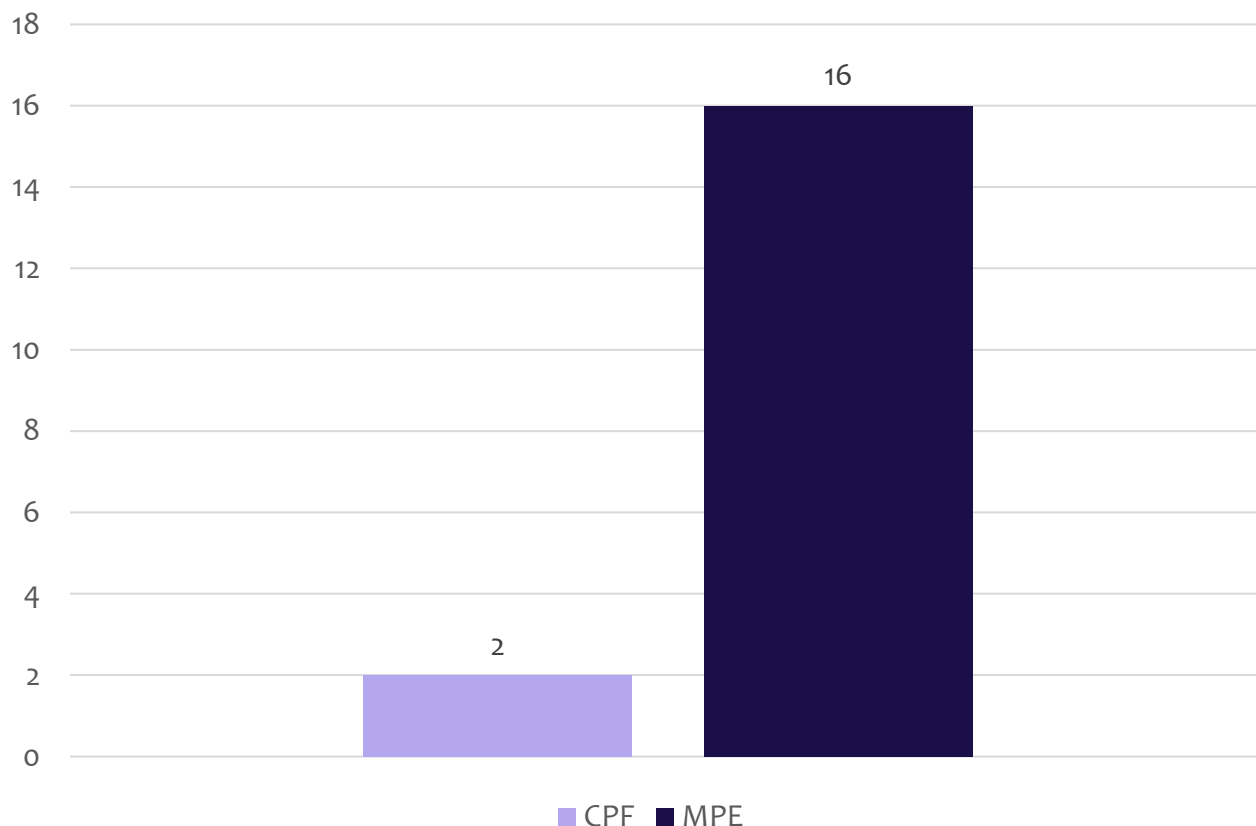
264

Demissões em 2022

246

Saldo em 2022

18



Quem mais gerou emprego foram as micro e pequenas empresas.

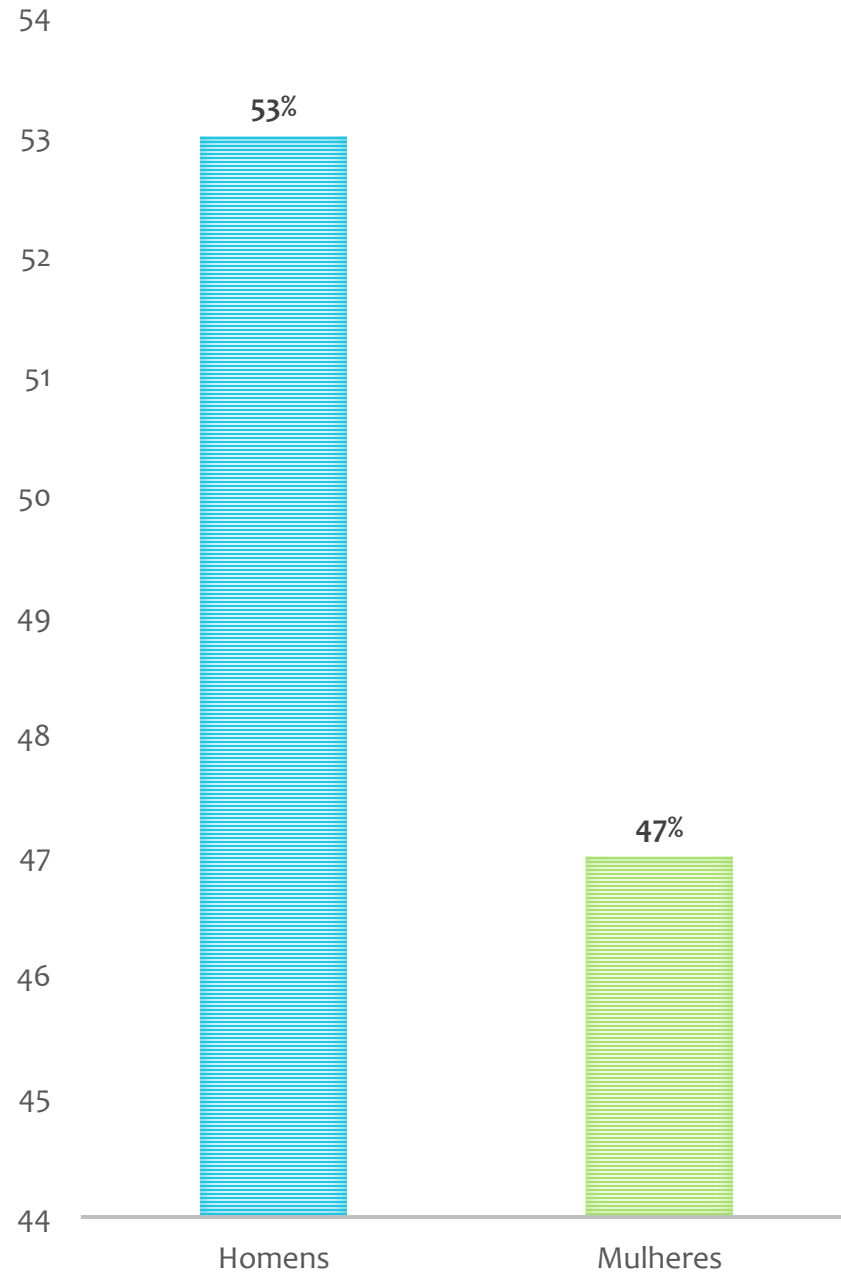


Os pequenos negócios foram responsáveis por 88% dos empregos gerados, acima da média do estado que é de 75%.

População

22.739 habitantes

Fonte: cidades.ibge.gov.br/brasil/panorama – Estimativa 2021



Fonte: IBGE, População 2010

- 38º município mais populoso do estado.
- 58,8% da população reside na área urbana.
- Em 2010, 30,7% da população tinha de 0 a 14 anos e 43,6% de 25 a 59 anos, o que significa que atualmente a maior parte está na idade entre 25 a 59 anos (estimativa Sebrae/AM).

Taxa de empreendedorismo

2020

Brasil - 12,5%
Amazonas - 6,7%
Apuí - 5,42%

2021

Brasil - 13,33%
Amazonas - 7,16%
Apuí - 5,15%

Taxa de mortalidade de empresas 2022

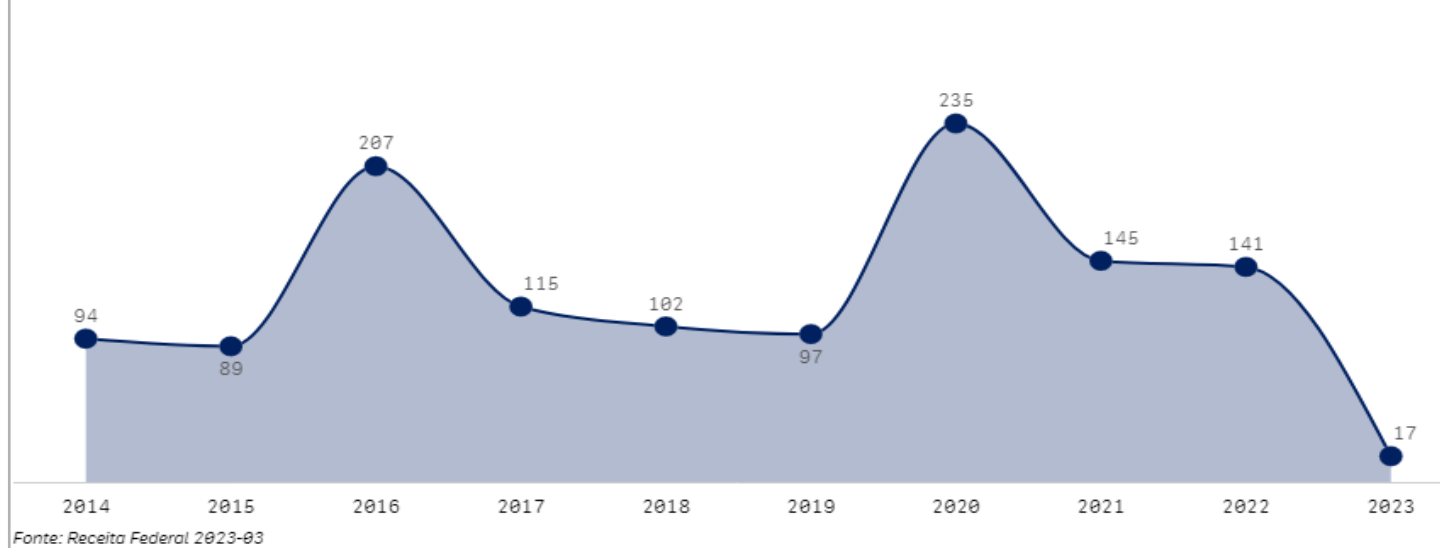
- Ano com maior nº de empresas abertas foi 2020.
- Ano que mais fechou empresa foi 2021.

Brasil
39,80%

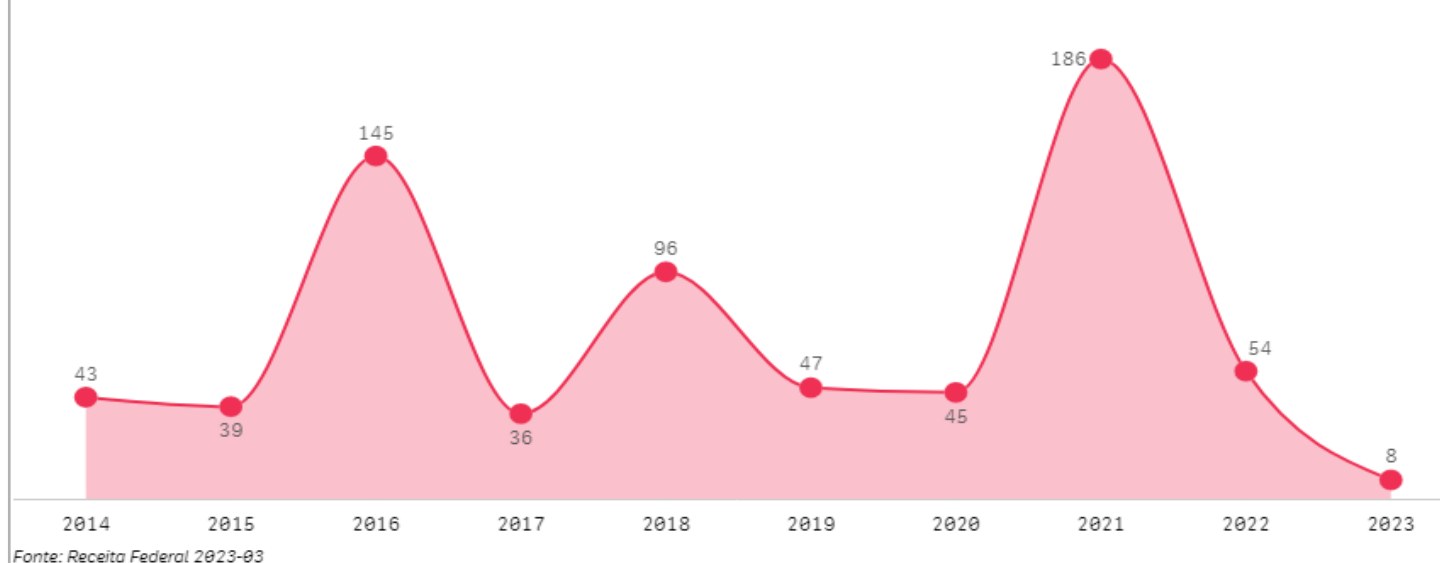
Amazonas
38,81%

Apuí
47,12%

ABERTURA DE EMPRESAS



ENCERRAMENTO DE EMPRESAS




Taxa de maturidade

Brasil
55,27%

Amazonas
48,7 %

Apuí
61,42 %



Conceito

% empresas estabelecidas
com 3,5 anos ou mais

PIB per capita



2017	2018	2019	2020
R\$ 9.039,17	R\$ 9.728,48	R\$ 11.499,41	R\$ 12.170,22

Fonte: IBGE/Cidades e Estados

22ª renda per capita do estado

Pessoas no Cadastro Único

Dados de fevereiro de 2022

10.693 pessoas	3.929 famílias	6.238 pessoas em extrema pobreza
----------------	----------------	----------------------------------

Fonte: [analisededados.sebrae.com.br/PTS-Demografia e Social/Cadastro Único](https://analisededados.sebrae.com.br/PTS-Demografia%20e%20Social/Cadastro%20Único)

IDH-M

- Amazonas = 0,674
- Apuí = 0,637
- 7º ranking estadual
- IDH Médio

Índice de Desenvolvimento Humano – Município, 2010

Dados estatísticos extraídos de bases oficiais para apresentação aos municípios.

Equipe Técnica

Unidade de Gestão Estratégica e Inteligência de Dados

Maria do Socorro Corrêa da Silva – Gerente

Carlos Alberto Fialho – Analista

Evelin Bastos da Silva – Estagiária