



Anori em números

Abril - 2023

Negócios




423 empresas (ativas e inaptas)

94,5% das empresas são pequenos negócios

400 pequenos negócios

45º ranking de pequenos negócios no Amazonas

1,7 mil
pequenos negócios



1.355 produtores rurais com DAP

Pequenos negócios

400 pequenos negócios

68% - comércio

20% - serviço

8% - indústria

3% - construção civil

1% - agropecuária

Principais atividades

- Comércio varejista de mercadorias em geral – 104
- Comércio varejista de artigos do vestuário – 23
- Comércio varejista de produtos farmacêuticos – 15
- Comércio de varejista de combustíveis – 14
- Comércio varejista de material de construção – 12
- Comércio de mercadorias em geral/hipermercados – 11
- Comércio varejista de gás liquefeito de petróleo – 8
- Cabeleireiros, manicures e pedicure – 8

96 MEI

255 ME

49 EPP

109 CNAE distintos

8% do total existente (1.333)

Pouca diversidade de negócios

Pequenos negócios

Total de 400

128 Empresas Inaptas

- 19 MEI
- 103 ME
- 6 EPP

32%
pequenos
negócios inaptos
junto à RFB



Produtores rurais

Total de 1.355

1.124 produtores com DAP expirada

83%
dos produtores com
DAP expirada



Saldo de empregos - 2022

Em 2022, as demissões representaram 7% das admissões

Admissões em 2022

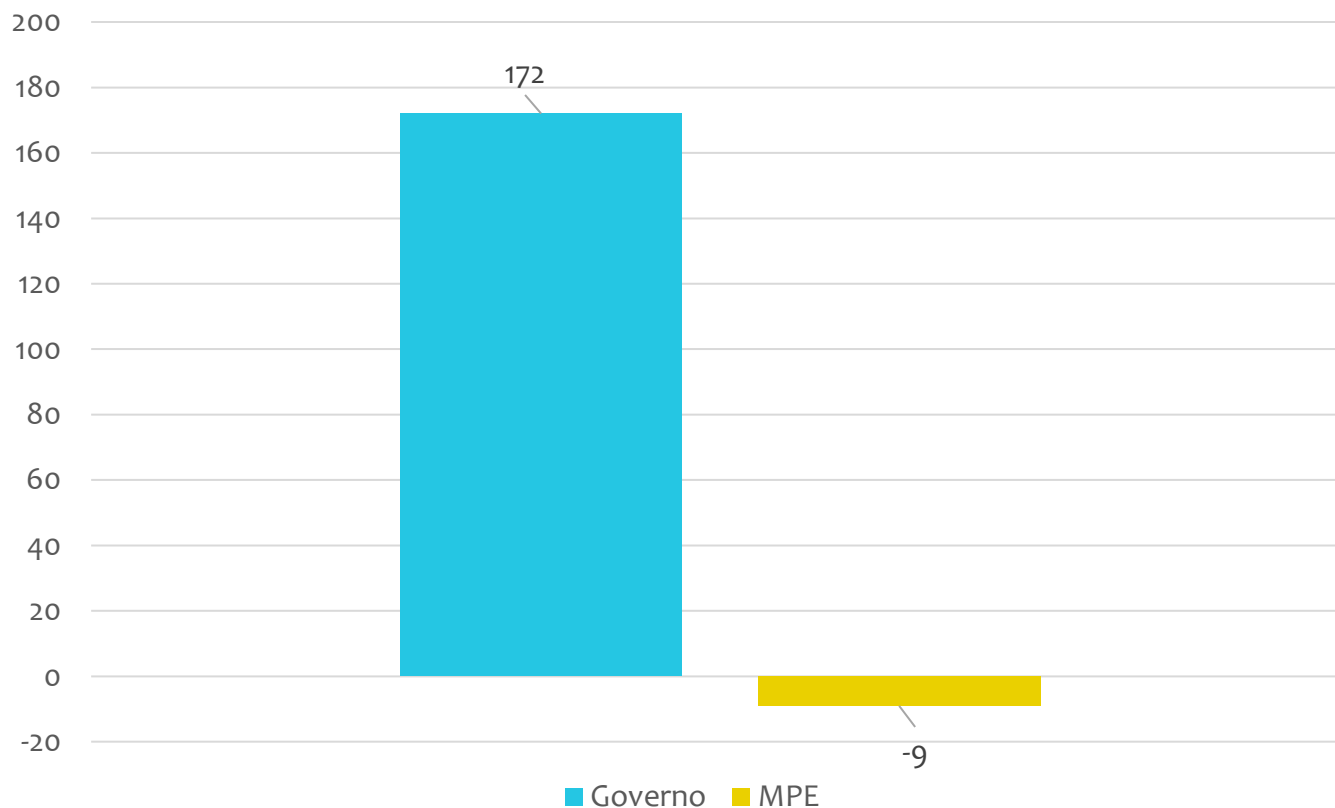
175

Demissões em 2022

12

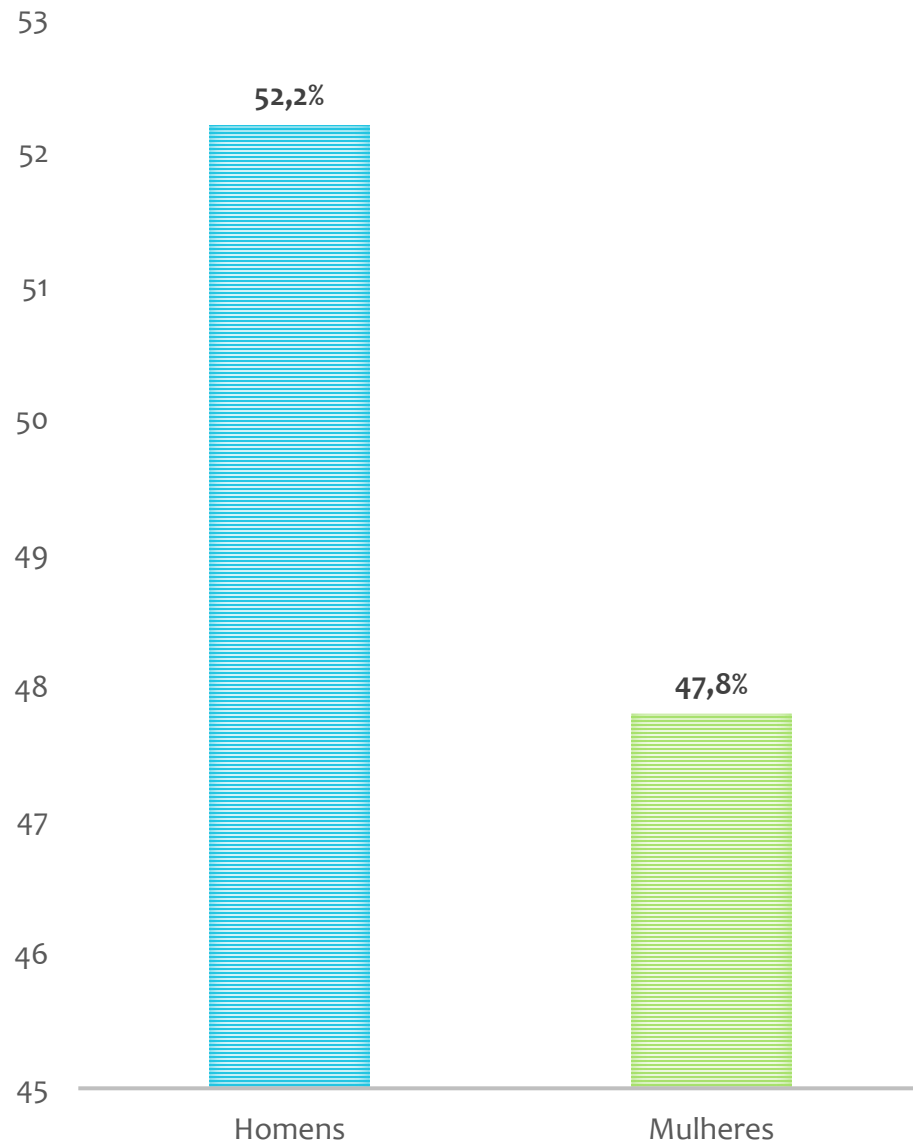
Saldo em 2022

163



Quem mais gerou emprego foi o setor público.

No estado do Amazonas, os pequenos negócios são responsáveis 74,9% do saldo de empregos (admissão menos demissão)



Fonte: IBGE, população 2010

21.937 habitantes

Fonte: cidades.ibge.gov.br/brasil/panorama – Estimativa 2021

- 45º município mais populoso do estado.
- 61,3% da população reside na área urbana.
- Em 2010, 38,3% da população tinha de 0 a 14 anos e 20,8% de 15 a 24 anos e 35,1% de 25 a 59 anos significa que atualmente a maior parte está na idade entre 15 a 59 anos (Estimativa Sebrae/AM).

Taxa de empreendedorismo



2020

Brasil - 12,5 %

Amazonas - 6,72 %

Anori - 2,44%

2021

Brasil - 13,36 %

Amazonas - 7,17 %

Anori - 2,28%

Taxa de mortalidade de empresas 2022

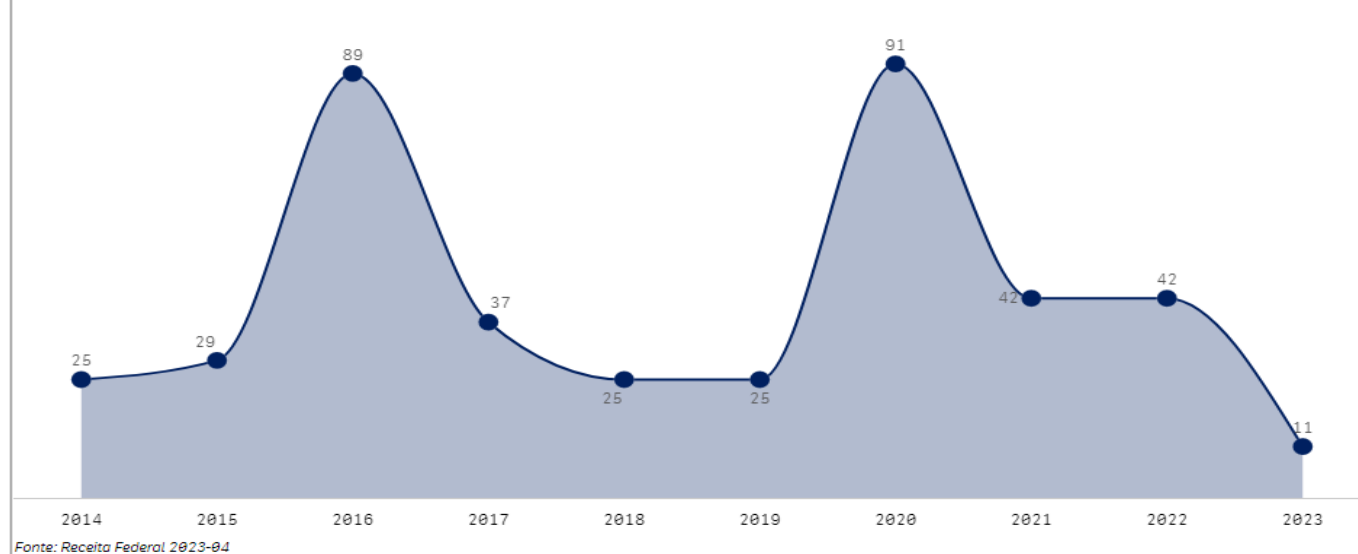
Brasil
39,80%

Amazonas
38,81%

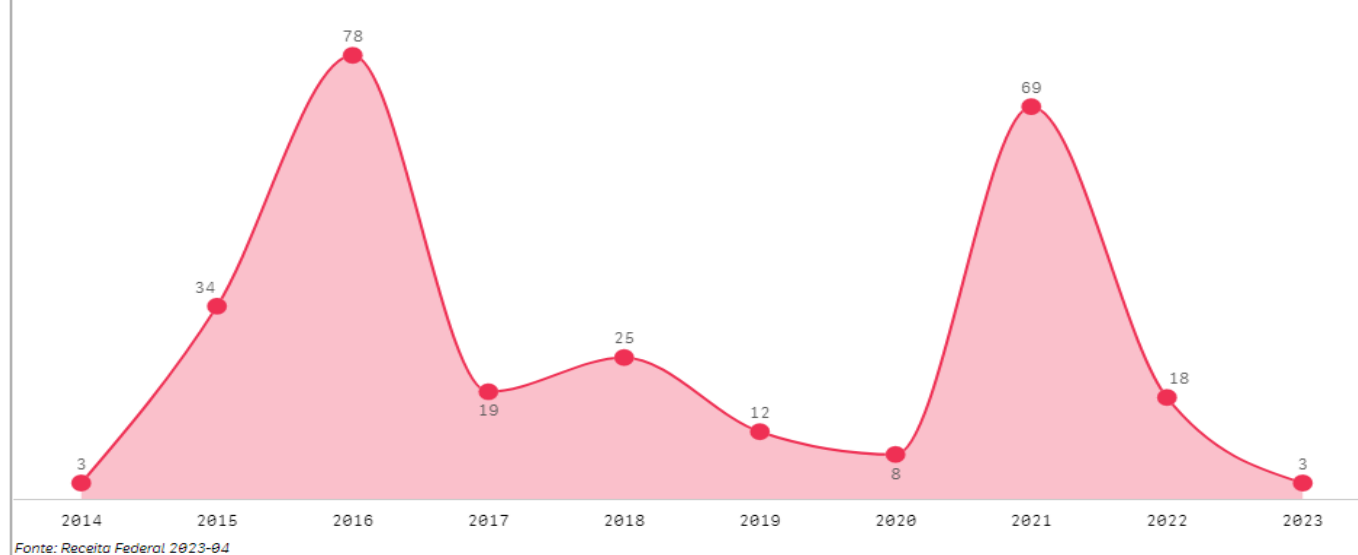
Anori
37,82%

- Ano com maior nº de abertura de empresas foi 2020
- Ano que mais fechou empresa foi 2016.

ABERTURA DE EMPRESAS



ENCERRAMENTO DE EMPRESAS



Taxa de maturidade

Brasil
54,98%

Amazonas
48,50 %

Anori
67,05 %

Conceito

% empresas estabelecidas
com 3,5 anos ou mais

PIB per capita



2017	2018	2019	2020
R\$ 9.555,54	R\$ 10.653,79	R\$ 9.553,02	R\$ 10.017,54

Fonte: ibge.gov.br/cidades-e-estados/am/

31º renda per capita do estado

Pessoas no Cadastro Único

Dados de fevereiro de 2022

11.910 pessoas	4.239 famílias	10.224 pessoas em extrema pobreza
----------------	----------------	-----------------------------------

Fonte: [analisededados.sebrae.com.br/PTS-Demografia e Social/Cadastro Único](http://analisededados.sebrae.com.br/PTS-Demografia%20e%20Social/Cadastro%20Único)

IDH-M

- Amazonas = 0,674
- Anori = 0,561
- 34º ranking estadual
- IDH baixo

Índice de Desenvolvimento Humano – Município, 2010

Dados estatísticos extraídos de bases oficiais para apresentação aos municípios.

Equipe Técnica

Unidade de Gestão Estratégica e Inteligência de Dados

Maria do Socorro Corrêa da Silva – Gerente

Carlos Alberto Fialho – Analista

Evelin Bastos da Silva – Estagiária