



# Anamã em números

Abril - 2023

# Negócios



**186 empresas (ativas e inaptas)**

**92,4%** das empresas são pequenos negócios

**172 pequenos negócios**

62º ranking de pequenos negócios no Amazonas

**1,8 mil**  
**pequenos negócios**

---



**1.681 produtores rurais com DAP**

# Pequenos negócios

## 172 pequenos negócios

73% - comércio

16% - serviço

9% - indústria

1% - construção civil

0,6% - agropecuária

### Principais atividades

- Comércio varejista de mercadorias em geral – 55
- Comércio varejista de artigos do vestuário – 17
- Comércio de varejista de produtos farmacêuticos – 9
- Comércio varejista de eletrodomésticos – 4
- Comércio varejista de artigos de armarinho – 4
- Comércio varejista de gás liquefeito de petróleo – 4
- Fabricação de produtos de panificação industrial – 3
- Comércio varejista de artigos de papelaria – 3

77 MEI

90 ME

5 EPP

## 67 CNAE distintos

5% do total existente (1.333)

### Pouca diversidade de negócios

# Pequenos negócios

Total de 172

54 Empresas Inaptas

- 28 MEI
- 26 ME
- 0 EPP

**31%**  
pequenos  
negócios inaptos  
junto à RFB



# Produtores rurais

Total de 1.681

1.424 produtores com DAP expirada

**85%**  
dos produtores com  
DAP expirada

# Saldo de empregos - 2022

Em 2022, as demissões representaram 50% das admissões

Admissões em 2022

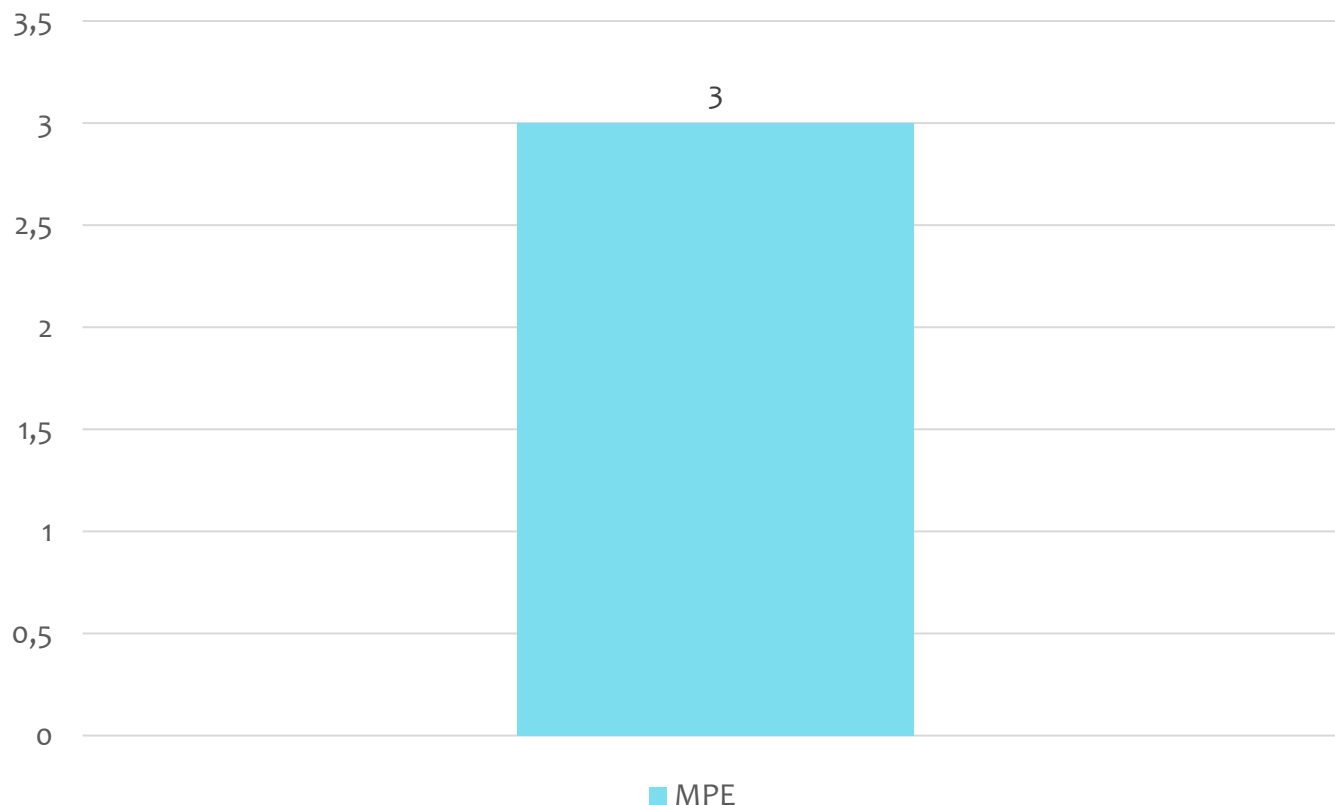
6

Demissões em 2022

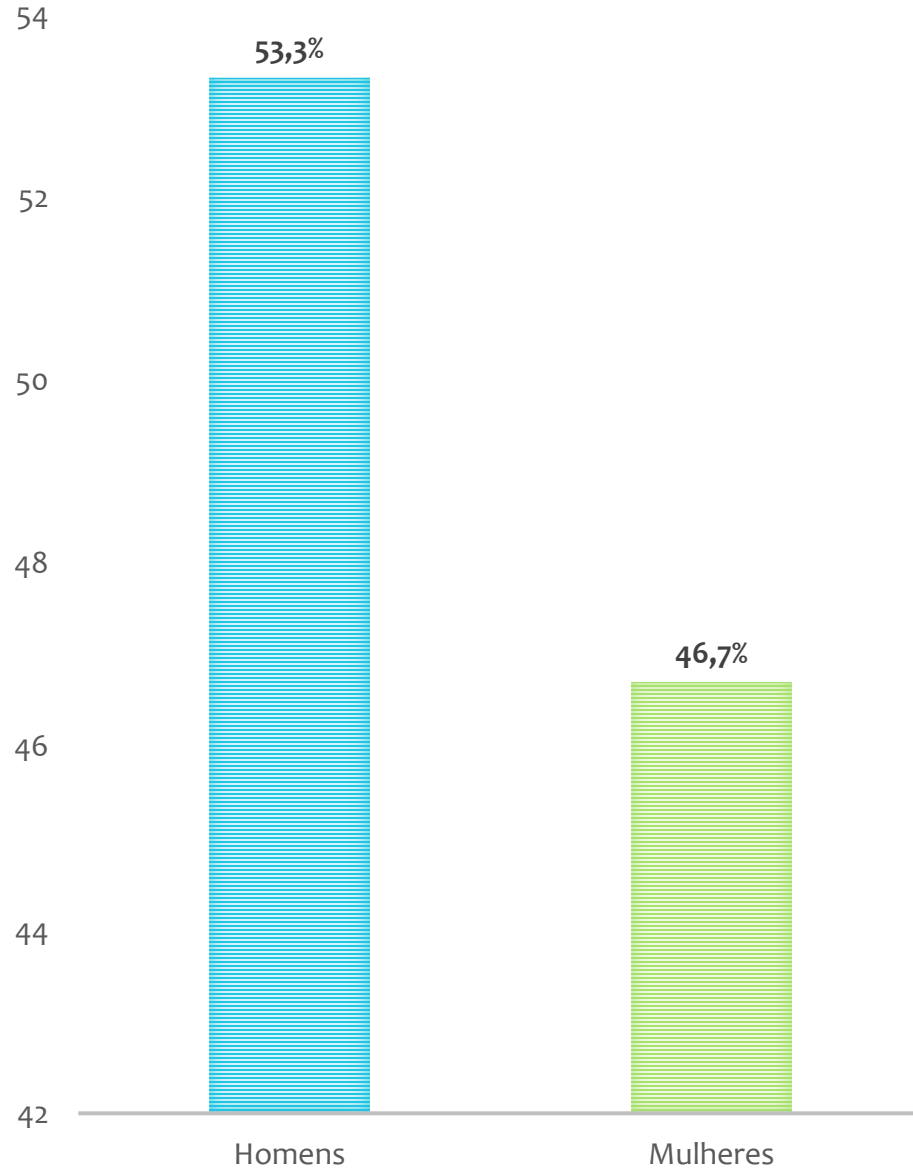
3

Saldo em 2022

3



Os pequenos negócios foram responsáveis por 100% do saldo de empregos, em 2022, acima da média do estado que foi de 75%, contudo o saldo de emprego foi baixíssimo.



Fonte: IBGE, população 2010

# 14.292 habitantes

Fonte: [cidades.ibge.gov.br/brasil/panorama](http://cidades.ibge.gov.br/brasil/panorama) – Estimativa 2021

- 57º município mais populoso do estado.
- 59,1% da população reside na área rural.
- Em 2010, 38,3% da população tinha de 0 a 14 anos e 20,7% de 15 a 24 anos e 35,2% de 25 a 59 anos significa que atualmente a maior parte está na idade entre 15 a 59 anos (estimativa Sebrae).

# Taxa de empreendedorismo



Baixíssimo nível de empreendedorismo, afetando a economia do município

## 2020

Brasil - 12,5 %

Amazonas - 6,72 %

Anamã - 2,19%

## 2021

Brasil - 13,43 %

Amazonas - 7,17 %

Anamã - 1,82%

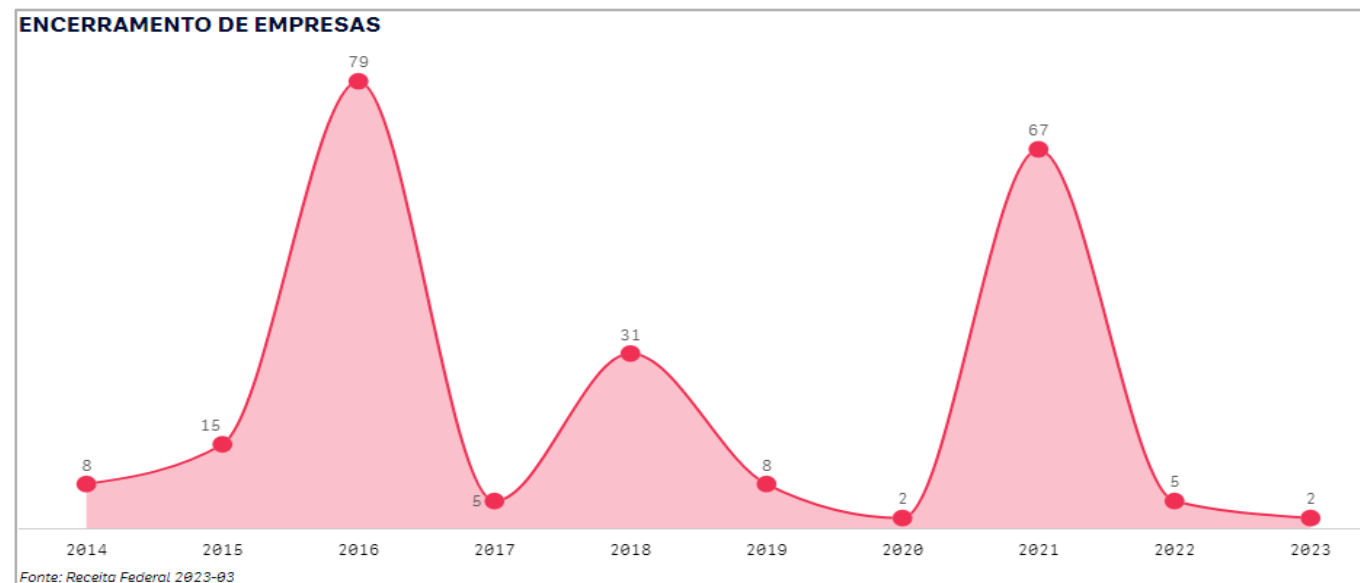
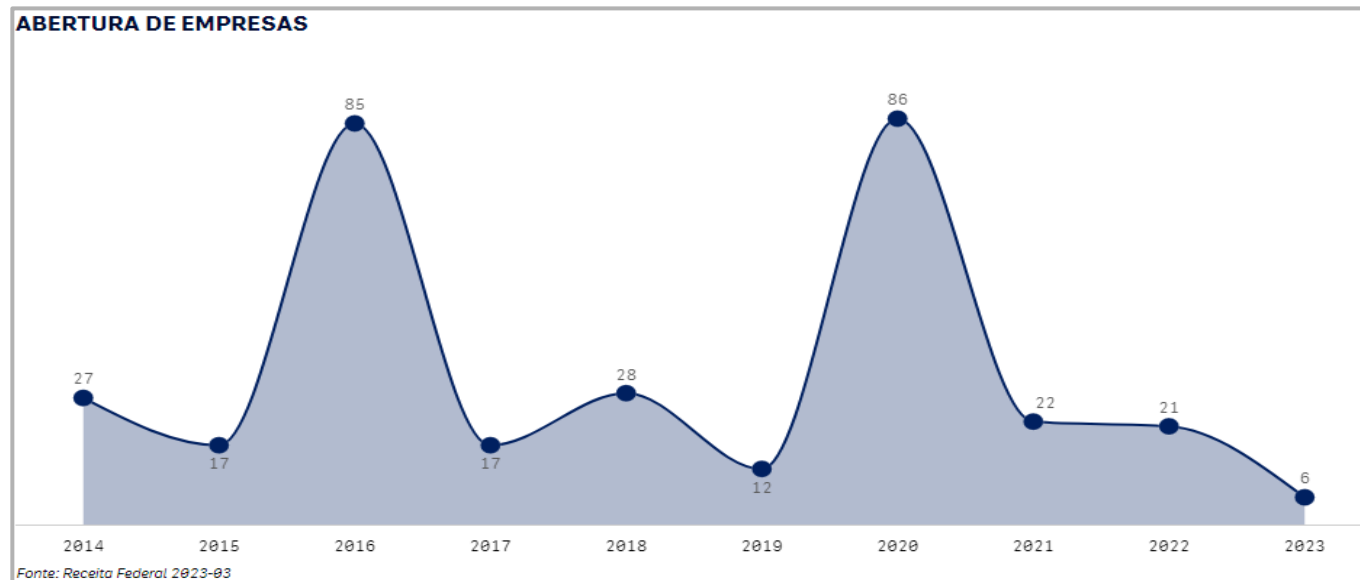
# Taxa de mortalidade de empresas 2022

Brasil  
39,80%

Amazonas  
38,81%

Anamá  
59,59%

- Ano com maior nº de abertura de empresas foi 2020
- Ano que mais fechou empresa foi 2016.





# Taxa de maturidade

**Brasil**  
**54,98%**

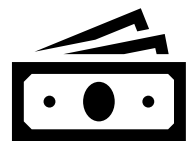
**Amazonas**  
**48,50 %**

**Anamã**  
**68,39 %**

## Conceito

% empresas estabelecidas  
com 3,5 anos ou mais

## PIB per capita



| 2017         | 2018         | 2019         | 2020         |
|--------------|--------------|--------------|--------------|
| R\$ 8.334,34 | R\$ 8.796,38 | R\$ 9.218,04 | R\$ 9.310,13 |

Fonte: [ibge.gov.br/cidades-e-estados/am/](http://ibge.gov.br/cidades-e-estados/am/)

## 36º renda per capita do estado

## Pessoas no Cadastro Único

Dados de fevereiro de 2022

|               |                |                                  |
|---------------|----------------|----------------------------------|
| 9.775 pessoas | 3.004 famílias | 7.903 pessoas em extrema pobreza |
|---------------|----------------|----------------------------------|

Fonte: [analisededados.sebrae.com.br/PTS-Demografia e Social/Cadastro Único](http://analisededados.sebrae.com.br/PTS-Demografia e Social/Cadastro Único)

# IDH-M

- Amazonas = 0,674
- Anamã = 0,594
- 17º ranking estadual
- IDH baixo

Índice de Desenvolvimento Humano – Município, 2010

---

**Dados estatísticos extraídos de bases oficiais para apresentação aos municípios.**

**Equipe Técnica**

Unidade de Gestão Estratégica e Inteligência de Dados

Maria do Socorro Corrêa da Silva – Gerente

Carlos Alberto Fialho – Analista

Evelin Bastos da Silva – Estagiária