



Amaturá

Março - 2023

Negócios



345 empresas

97,6% das empresas são pequenos negócios

337 pequenos negócios

49º ranking de pequenos negócios no Amazonas

Fonte: [analisededados.sebrae.com.br/Painel de Empresas e Atividades Empresariais](https://analisededados.sebrae.com.br/Painel%20de%20Empresas%20e%20Atividades%20Empresariais), fev-23



929 produtores rurais com DAP

Fonte: Prospecta On Line, março/2023

1,1 mil
pequenos negócios

Pequenos negócios

337 pequenos negócios

52% - comércio

24% - serviço

12% - agropecuária

6% - construção civil

6% - indústria

☐ 236 MEI

☐ 92 ME

☐ 9 EPP

149 Empresas Inaptas

- 109 MEI
- 38 ME
- 2 EPP

306 CNAE distintos
23% do total existente

Pouca diversidade de
negócios

Principais atividades

- Comércio varejista de mercadorias – 103
- Comércio varejista de cosméticos – 101
- Comércio varejista de bebidas – 97
- Comércio varejista de artigos do vestuário – 84
- Comércio varejista de calçados – 75
- Comércio varejista de laticínios e frios – 62
- Comércio varejista de matérias de construção – 57
- Comércio varejista de artigos de armarinho – 57

149
pequenos
negócios inaptos
junto à RFB (44%)

Saldo de empregos - 2022

Em 2022, as demissões representaram 86% das admissões

Admissões em 2022

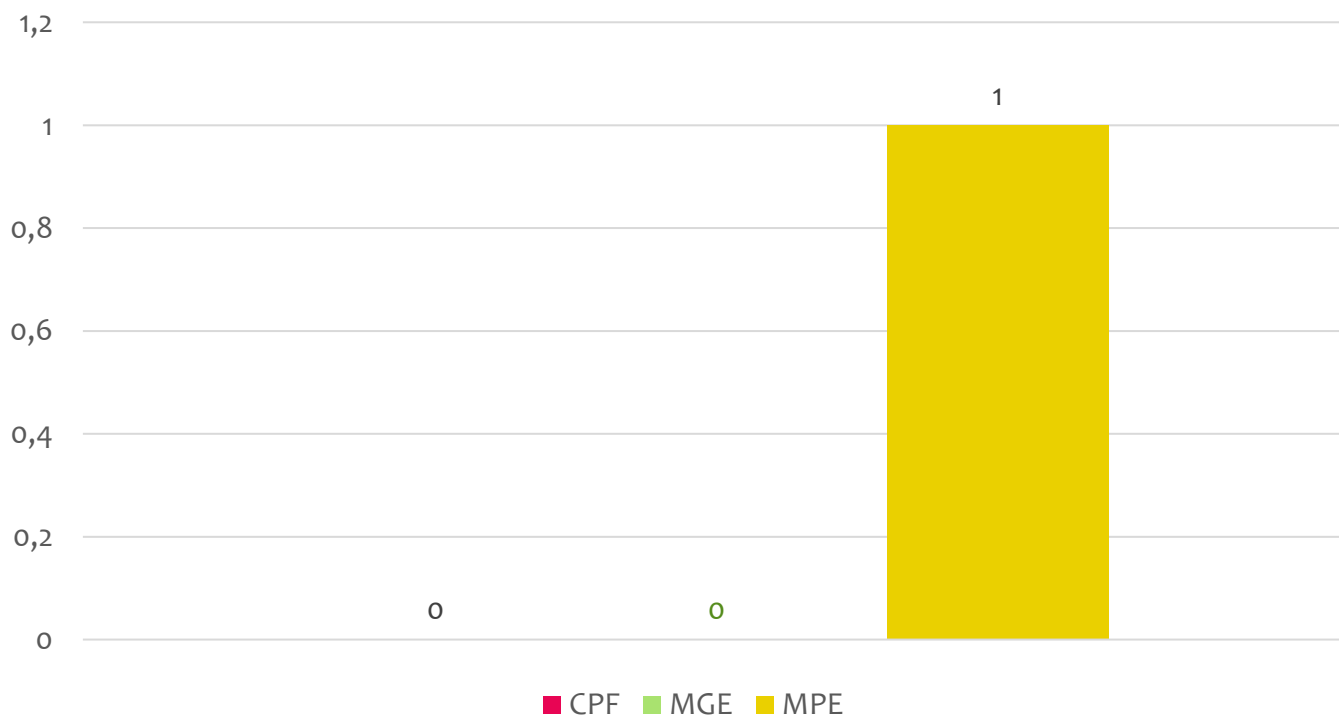
7

Demissões em 2022

6

Saldo em 2022

1

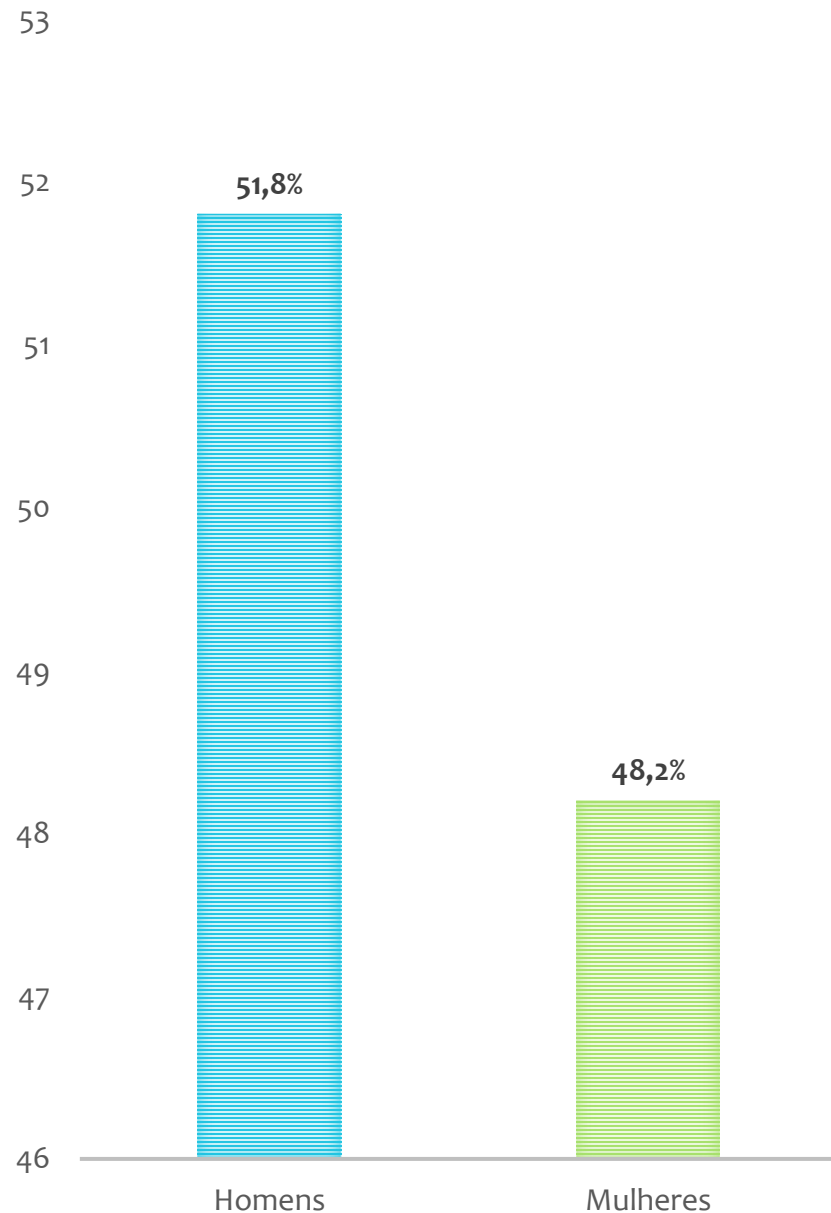


Em 2022, o saldo de emprego em Amaturá foi muito baixo.

População

11.934 habitantes

Fonte: cidades.ibge.gov.br/brasil/panorama – Estimativa 2021



Fonte: IBGE, população 2010

- 58º município mais populoso do estado.
- 52,4% da população reside na área urbana.
- Em 2010, 39,3% da população tinha de 0 a 14 anos e 21,9% de 15 a 24 anos, significa que atualmente a maior parte está na idade ativa entre 15 a 24 anos.

Taxa de empreendedorismo



2020

Brasil - 12,5%
Amazonas - 6,7%
Amaturá- 4,41%

2021

Brasil - 13,47%
Amazonas - 7,19%
Amaturá- 3,58%



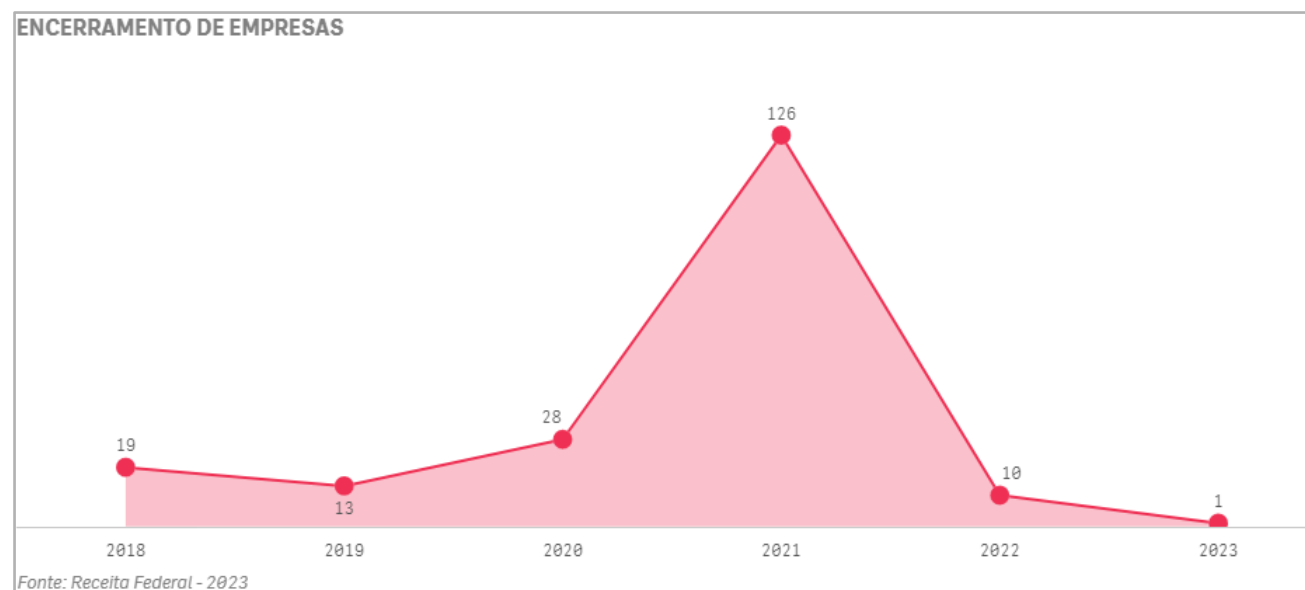
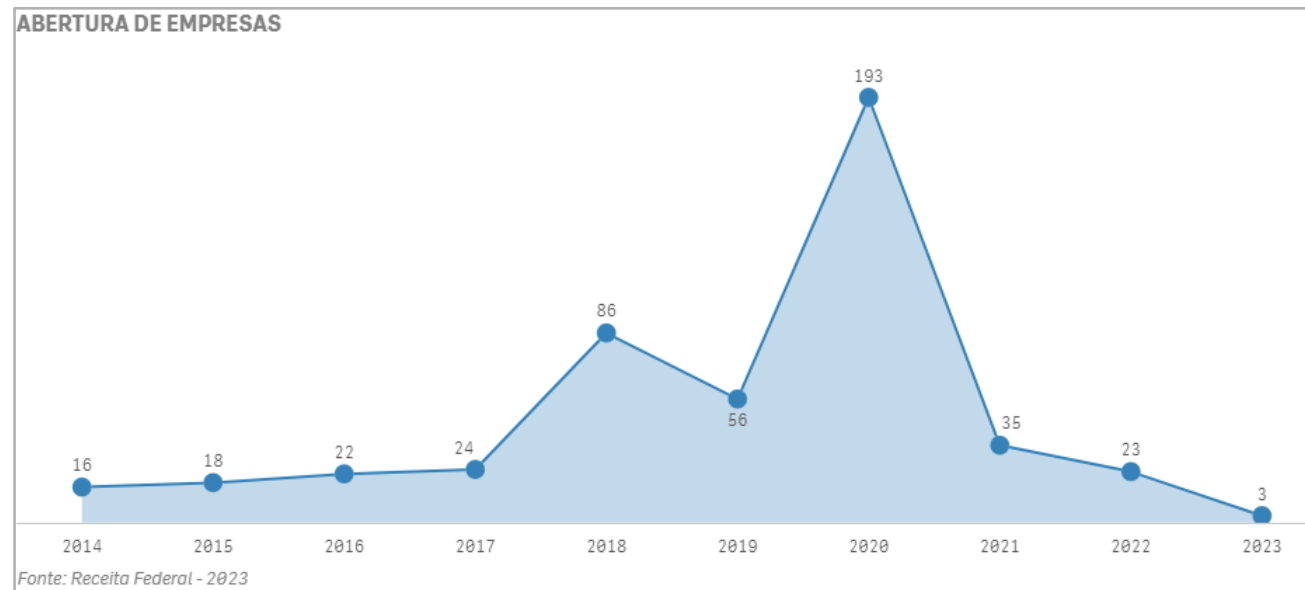
Taxa de mortalidade de empresas 2022

Brasil
39,80%

Amazonas
38,81%

Amaturá
73,88%

- Ano com maior nº de empresas abertas foi 2020
- Ano que mais fechou empresa foi 2021



Taxa de maturidade



Brasil
55,09%

Amazonas
48,54 %

Amaturá
65,54%

Conceito

% empresas estabelecidas
com 3,5 anos ou mais

PIB per capita



2017	2018	2019	2020
R\$ 7.187,74	R\$ 7.363,80	R\$ 8.272,76	R\$ 8.689,30

Fonte: cidades.ibge.gov.br/brasil

44ª renda per capita do estado

Pessoas no Cadastro Único

Dados de fevereiro de 2022

9.529 pessoas	2.813 famílias	6.444 pessoas em extrema pobreza
---------------	----------------	----------------------------------

Fonte: analisadedados.sebrae.com.br/PTS-Demografia e Social/Cadastro Único

IDH-M

- Amazonas = 0,674
- Amaturá = 0,560
- 35º ranking estadual
- IDH baixo

Índice de Desenvolvimento Humano – Município, 2010

**Dados estatísticos extraídos de bases
oficiais para apresentação aos
municípios.**

Equipe Técnica

Unidade de Gestão Estratégica e Inteligência de Dados

Maria do Socorro Corrêa da Silva – Gerente

Carlos Alberto Fialho – Analista

Evelin Bastos da Silva – Estagiária