



Alvarães em números

Março - 2023

Negócios



340 empresas

93,8% das empresas são pequenos negócios

319 pequenos negócios

52º ranking de pequenos negócios no Amazonas



2.294 produtores rurais com DAP

2,6 mil
pequenos negócios

Pequenos negócios

318 pequenos negócios

77% - comércio

12,5% - serviço

6% - indústria

4,4% - construção civil

0,3- agropecuária

Principais atividades

- Comércio varejista de mercadorias em geral – 83
- Comércio varejista de artigos do vestuário – 26
- Comércio varejista de bebidas – 15
- Comércio varejista de produtos farmacêuticos – 12
- Comércio varejista de materiais de construção – 9
- Comércio varejista de produtos alimentícios – 8
- Construção de edifícios – 7
- Comércio de peças e acessórios para motocicleta – 7



121 MEI

174 ME

24 EPP

95 CNAE distintos

7% do total existente de
1.333

**pouca diversidade de
negócios**

Pequenos negócios

Total de 319

136 Empresas Inaptas

- 44 MEI
- 87 ME
- 5 EPP

43%
pequenos
negócios inaptos
junto à RFB



Produtores rurais

Total de 2.287

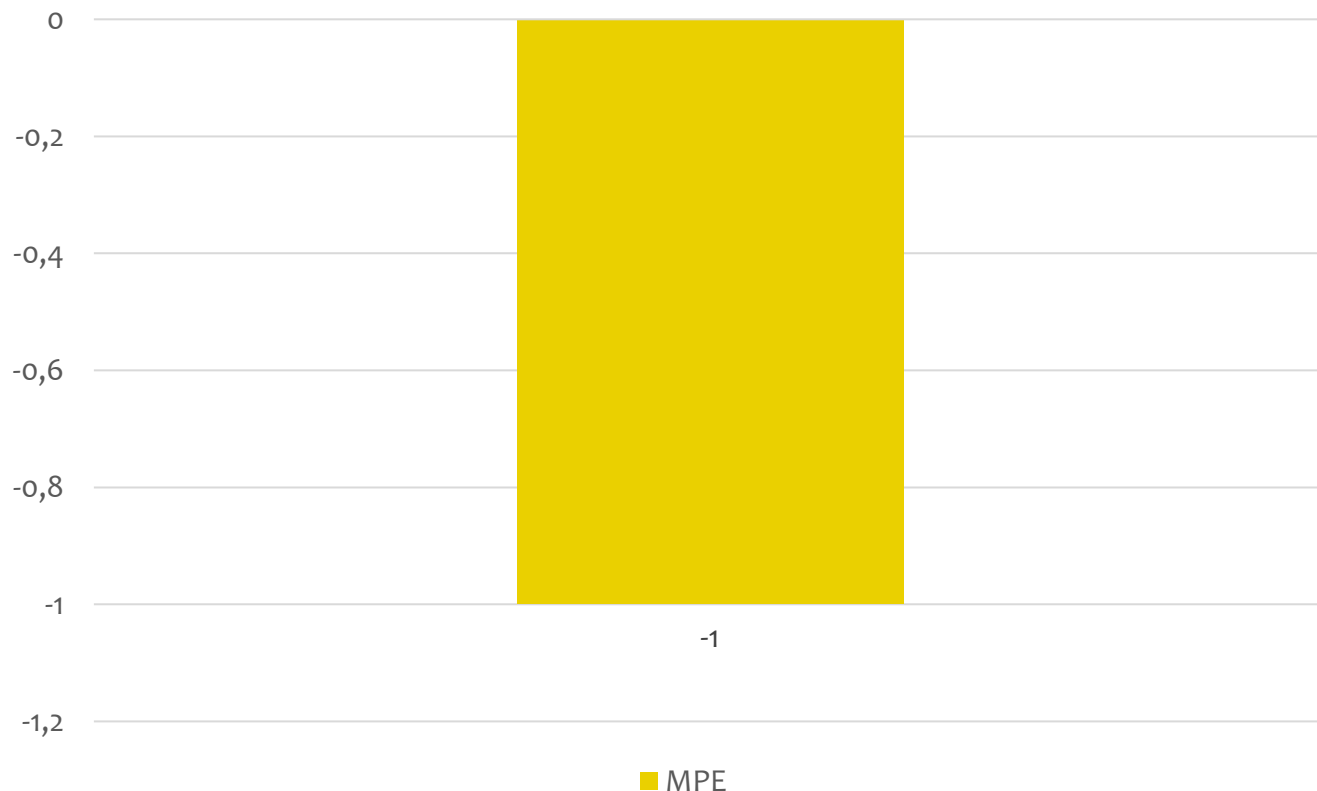
1.507 produtores com DAP expirada

66%
dos produtores
com DAP
expirada

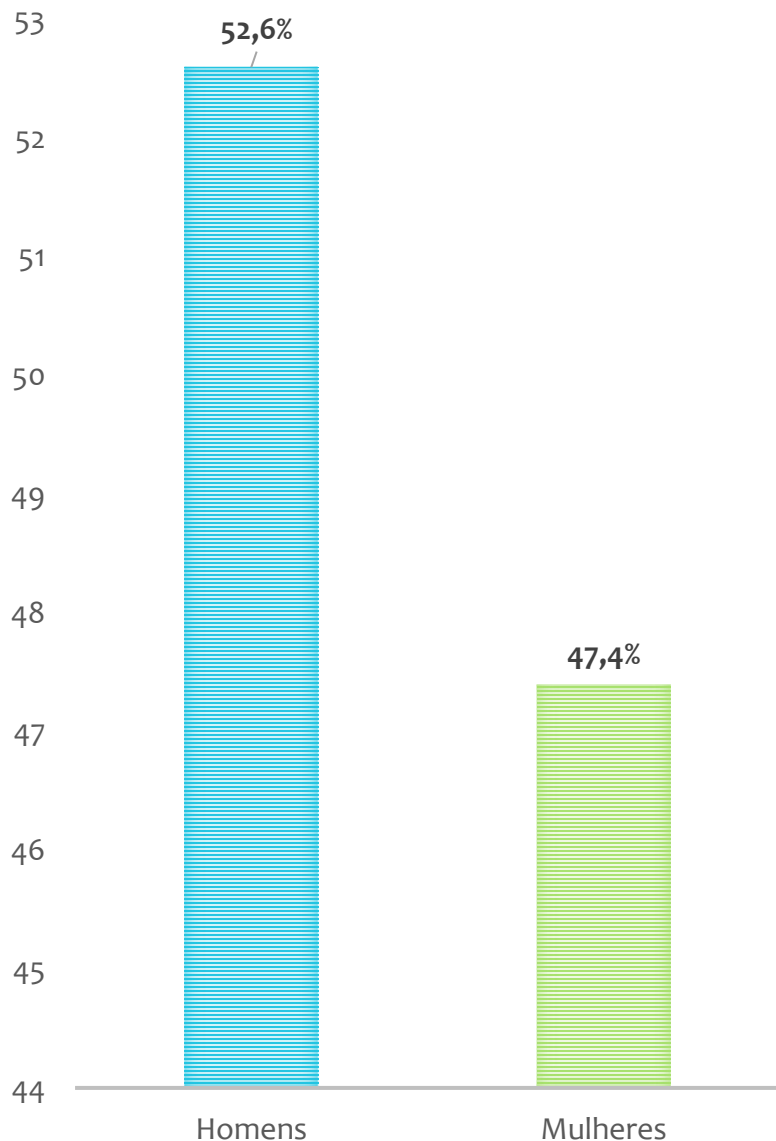
Saldo de empregos - 2022

Em 2022, as demissões representaram:

Admissões em 2022	Demissões em 2022	Saldo em 2022
23	24	-1



No estado do Amazonas, os pequenos negócios são responsáveis 74,9% do saldo de empregos (admissão menos demissão)



Fonte: IBGE, população 2010

16.396 habitantes

Fonte: cidades.ibge.gov.br/brasil/panorama – Estimativa 2021

- 50º município mais populoso do estado.
- 56,0% da população reside na área urbana.
- Em 2010, 44,6% da população tinha de 0 a 14 anos e 20,4% de 15 a 24 anos, significa que atualmente a maior parte está na idade entre 15 a 24 anos (Estimativa Sebrae).

Taxa de empreendedorismo



2020

Brasil - 12,5%

Amazonas - 6,7%

Alvarães - 3,08%

2021

Brasil - 13,43%

Amazonas - 7,17%

Alvarães - 2,38%

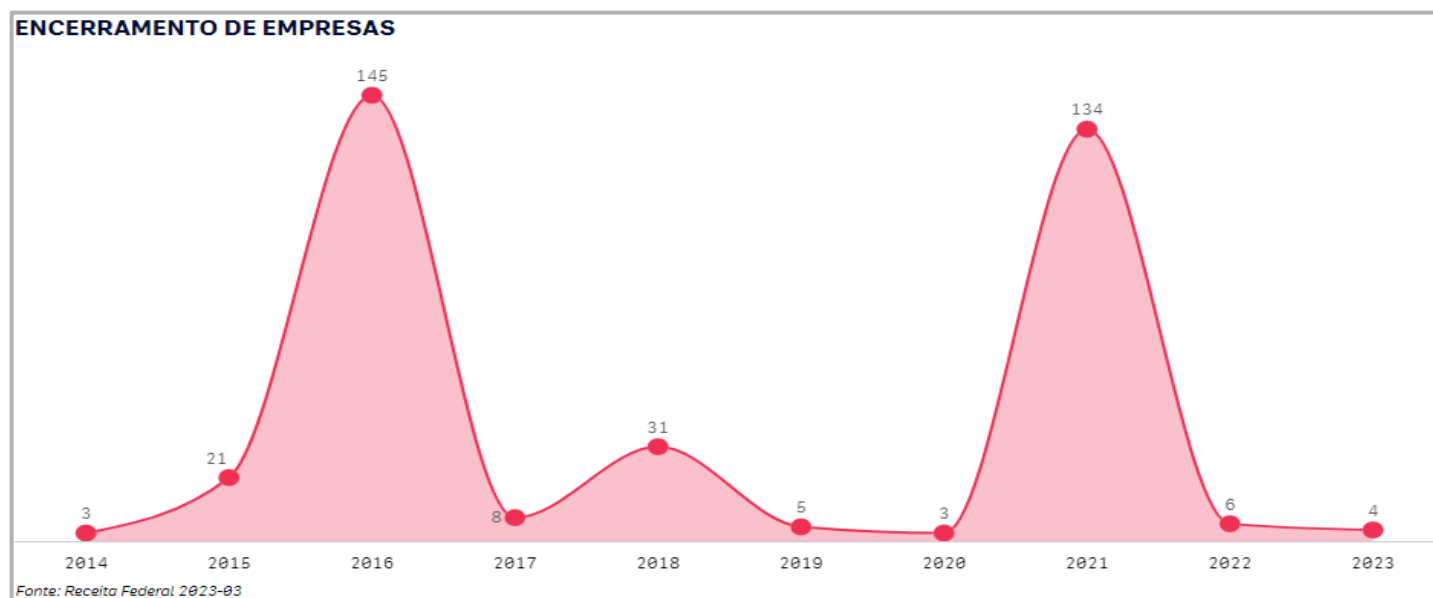
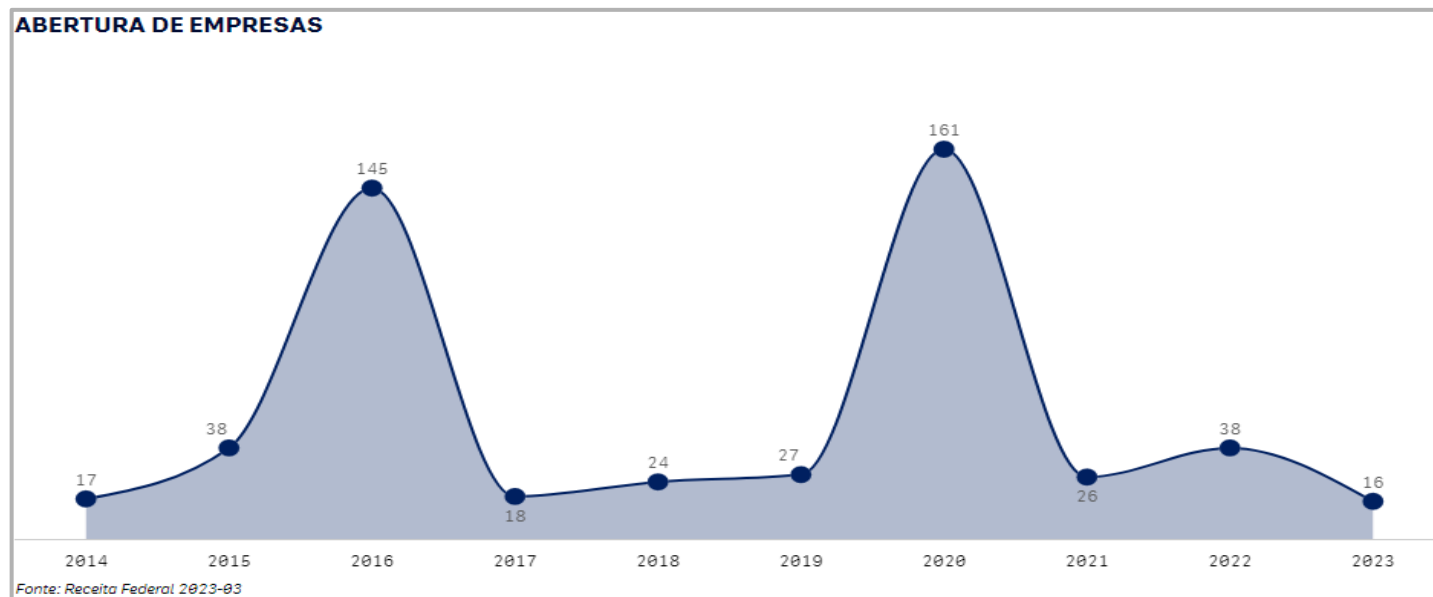
Taxa de mortalidade de empresas 2022

Brasil
39,80%

Amazonas
38,81%

Alvarães
71,76%

- Ano com maior nº de empresas abertas foi 2020
- Ano que mais fechou empresa foi 2016.



Taxa de maturidade

Brasil
55,0%

Amazonas
48,5 %


Alvarães
59,38%

Conceito

% empresas estabelecidas
com 3,5 anos ou mais



PIB per capita



2017	2018	2019	2020
R\$ 10.000,16	R\$ 10.724,38	R\$ 12.228,31	R\$ 11.995,57

Fonte: cidades.ibge.gov.br/brasil

24º renda per capita do estado

Pessoas no Cadastro Único

Dados de fevereiro de 2022

12.665 pessoas	3.545 famílias	10.874 pessoas em extrema pobreza
----------------	----------------	-----------------------------------

Fonte: analisadedados.sebrae.com.br/PTS-Demografia e Social/Cadastro Único

IDH-M

- Amazonas = 0,674
- Alvarães = 0,527
- 46° ranking estadual
- IDH baixo

Índice de Desenvolvimento Humano – Município, 2010

Dados estatísticos extraídos de bases oficiais para apresentação aos municípios.

Equipe Técnica

Unidade de Gestão Estratégica e Inteligência de Dados

Maria do Socorro Corrêa da Silva – Gerente

Carlos Alberto Fialho – Analista

Evelin Bastos da Silva – Estagiária