

# NÚMERO DE PEQUENOS NEGÓCIOS E PRINCIPAIS CNAES OPTANTES DO SIMPLES NO REGIONAL GUAMÁ

UGEM - JULHO 2022

## TOTAL DE PEQUENOS NEGÓCIOS OPTANTES DO SIMPLES NO REGIONAL GUAMÁ

ÁREA	TOTAL GERAL	TOTAL MEI	TOTAL ME + EPP
GUAMÁ	30.245	21.070	9.175
%	100%	69.66%	30.34%


FONTE: RECEITA FEDERAL/ SINAC E SIMEI/ JULHO 2022

## QUANTITATIVO DE PEQUENOS NEGÓCIOS OPTANTES SIMPLES, POR SETOR, NO REGIONAL GUAMÁ

TOTAL	COMÉRCIO	SERVIÇO	INDÚSTRIA	CONSTRUÇÃO	AGRONEGÓCIO
30.245	15.252	10.224	3.017	1.510	242
100%	50.43%	33.80%	9.98%	4.99%	0.80%





















FONTE: RECEITA FEDERAL/ SINAC E SIMEI/ JULHO 2022

## 5 MUNICÍPIOS COM O MAIOR NÚMERO DE PEQUENOS NEGÓCIOS OPTANTES DO SIMPLES

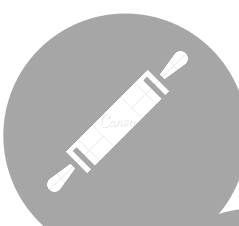









	MUNICÍPIO	TOTAL GERAL	TOTAL MEI	TOTAL ME + EPP
 1º	CASTANHAL	13.985	9.589	4.396
2º	SANTA ISABEL DO PARÁ	3.319	2.454	865
3º	SÃO MIGUEL DO GUAMÁ	2.240	1.499	741
4º	VIGÍA	1.994	1.376	618
5º	IGARAPÉ AÇU	1.136	772	364

FONTE: RECEITA FEDERAL/ SINAC E SIMEI/ JULHO 2022

# 5 CNAE COM MAIOR NÚMERO DE PEQUENOS NEGÓCIOS NO REGIONAL GUAMÁ











SETOR COMÉRCIO		TOTAL GERAL	TOTAL MEI	TOTAL ME + EPP
	COMÉRCIO VAREJISTA DE ARTIGOS DE VESTUÁRIOS E ACESSÓRIOS	2.338	1.928	410
	COMÉRCIO VAREJISTA DE MERCADORIAS EM GERAL - MINIMERCADOS, MERCEARIAS E ARMAZENS	1.779	1.249	530
	COMÉRCIO VAREJISTA DE MATERIAIS DE CONSTRUÇÃO EM GERAL	679	301	378
	COMÉRCIO VAREJISTA DE BEBIDAS	611	550	61
	COMÉRCIO VAREJISTA DE ARTIGOS DE ARMARINHO	610	517	93
	COMÉRCIO A VAREJO DE PEÇAS E ACESSÓRIOS NOVOS PARA MOTOCICLETAS E MOTONETAS	585	393	192
	COMÉRCIO VAREJISTA DE HORTIFRUTIGRANJEIROS	539	480	59
	COMÉRCIO VAREJISTA DE COSMÉTICOS, PRODUTOS DE PERFUMARIA E DE HIGIENE PESSOAL	486	438	48
	COMÉRCIO VAREJISTA DE PRODUTOS ALIMENTÍCIOS NÃO ESPECIFICADOS ANTERIORMENTE	426	284	142
	COMÉRCIO A VAREJO DE PEÇAS E ACESSÓRIOS NOVOS PARA VEÍCULOS AUTOMOTORES	379	180	199
SETOR SERVIÇO		TOTAL GERAL	TOTAL MEI	TOTAL ME + EPP
	CABELEIREIROS, MANICURE E PEDICURE	886	864	22
	PROMOÇÃO DE VENDAS	737	689	48
	RESTAURANTES E SIMILARES	722	590	132
	LANCHONETES, CASAS DE CHÁ, DE SUCOS E SIMILARES	589	521	68
	FORNECIMENTO DE ALIMENTOS PARA CONSUMO DOMICILIAR	386	366	20
	ATIVIDADES DE ESTÉTICA E OUTROS SERVIÇOS DE CUIDADOS COM A BELEZA	341	318	23
	SERVIÇOS AMBULANTES DE ALIMENTAÇÃO	300	296	4
	TRANSPORTE RODOVIÁRIO DE CARGA, EXCETO PRODUTOS PERIGOSOS E MUDANÇA	275	106	169
	CARGA E DESCARGA	256	251	5
	BARES E OUTROS ESTABELECIMENTOS ESPECIALIZADOS EM SERVIR BEBIDAS, SEM ENTRETENIMENTO	248	243	5

## SETOR INDUSTRIA

	FABRICAÇÃO DE PRODUTOS DE PADARIA E CONFEITARIA COM PREDOMINÂNCIA DE PRODUÇÃO PRÓPRIA
	FABRICAÇÃO DE MÓVEIS COM PREDOMINÂNCIA DE MADEIRA
	FABRICAÇÃO DE CONSERVAS DE FRUTAS
	FABRICAÇÃO DE PRODUTOS DE PANIFICAÇÃO INDUSTRIAL
	CONFEÇÃO, SOB MEDIDA, DE PEÇAS DO VESTUÁRIO, EXCETO ROUPAS ÍNTIMAS
	FABRICAÇÃO DE ARTIGOS DE SERRALHERIA, EXCETO ESQUADRIAS
	FABRICAÇÃO DE PRODUTOS DIVERSOS NÃO ESPECIFICADOS ANTERIORMENTE
	SERVIÇOS DE USINAGEM, TORNEARIA E SOLDA
	CONFEÇÃO DE PEÇAS DE VESTUÁRIO, EXCETO ROUPAS ÍNTIMAS E AS CONFECCIONADAS SOB MEDIDA
	FABRICAÇÃO DE FARINHA DE MANDIOCA E DERIVADOS


TOTAL GERAL	TOTAL MEI	TOTAL ME + EPP
223	167	56
182	155	27
180	127	53
172	157	15
172	160	12
133	128	5
115	112	3
110	88	22
90	74	16
81	48	33

## SETOR CONSTRUÇÃO

	OBRAS DE ALVENARIA
	INSTALAÇÃO E MANUTENÇÃO ELÉTRICA
	CONSTRUÇÃO DE EDIFÍCIOS
	INSTALAÇÃO E MANUTENÇÃO DE SISTEMAS CENTRAIS DE AR CONDICIONADO, DE VENTILAÇÃO E REFRIGERAÇÃO
	SERVIÇOS DE PINTURA DE EDIFÍCIOS EM GERAL
	OBRAS DE ACABAMENTO DA CONSTRUÇÃO
	OBRAS DE TERRAPLENAGEM
	OBRAS DE URBANIZAÇÃO - RUAS, PRAÇAS E CALÇADAS
	PERFURAÇÃO E CONSTRUÇÃO DE POÇOS DE ÁGUA
	INSTALAÇÕES HIDRÁULICAS, SANITÁRIAS E DE GÁS

TOTAL GERAL	TOTAL MEI	TOTAL ME + EPP
428	377	51
312	268	44
241	0	241
149	124	25
125	116	9
67	59	8
24	0	24
24	0	24
19	13	6
16	13	3

## SETOR AGRONEGÓCIO

	SERVIÇO DE PREPARAÇÃO DE TERRENO, CULTIVO E COLHEITA
	CULTIVO DE AÇAÍ
	HORTICULTURA, EXCETO MORANGO
	CRIAÇÃO DE BOVINOS PARA CORTE
	PESCA DE PEIXES EM ÁGUA SALGADA
	CRIAÇÃO DE FRANGOS PARA CORTE
	CRIAÇÃO DE ANIMAIS DE ESTIMAÇÃO
	CRIAÇÃO DE PEIXES ORNAMENTAIS EM ÁGUA DOCE
	SERVIÇO DE PULVERIZAÇÃO E CONTROLE DE PRAGAS AGRÍCOLAS
	APICULTURA

TOTAL GERAL	TOTAL MEI	TOTAL ME + EPP
81	74	7
23	0	23
19	11	8
13	0	13
12	0	12
11	0	11
11	11	0
9	9	0
7	0	7
6	6	0

## ÍNDICE DE INADIMPLÊNCIA MEI, NO REGIONAL GUAMÁ

ÍNDICE	TERRITÓRIO	ADIMPLÊNCIA	INADIMPLÊNCIA
INADIMPLÊNCIA	PARÁ	38.62%	<b>61.38%</b>
	GUAMÁ	41.12%	<b>58.88%</b>
5 MAIORES INADIMPLÊNCIAS	SÃO DOMINGOS DO CAPIM	22.94%	<b>77.06%</b>
	TERRA ALTA	24.12%	<b>75.88%</b>
	COLARES	24.38%	<b>75.62%</b>
	CURUÇÁ	27.22%	<b>72.78%</b>
	MARACANÃ	28.82%	<b>71.18%</b>

FONTE: RECEITA FEDERAL / ESTATÍSTICA OPTANTES SIMPLES / JANEIRO 2022

ELABORAÇÃO: UGEM