

NÚMERO DE PEQUENOS NEGÓCIOS E PRINCIPAIS CNAES OPTANTES DO SIMPLES NO REGIONAL CARAJÁS II

UGEM - JULHO 2022

TOTAL DE PEQUENOS NEGÓCIOS OPTANTES DO SIMPLES NO REGIONAL CARAJÁS II

CARAJÁS II	TOTAL GERAL	TOTAL MEI	TOTAL ME + EPP
QUANTIDADE	24.233	15.827	8.406
%	100%	65.31%	34.69%


FONTE: RECEITA FEDERAL/ SINAC E SIMEI/ JULHO 2022

QUANTITATIVO DE PEQUENOS NEGÓCIOS OPTANTES SIMPLES, POR SETOR, NO REGIONAL CARAJÁS II

TOTAL	COMÉRCIO	SERVIÇO	INDÚSTRIA	CONSTRUÇÃO	AGRONEGÓCIO
24.233	10.960	9.751	1.932	1.481	109
100%	45.23%	40.24%	7.97%	6.11%	0.45%









FONTE: RECEITA FEDERAL/ SINAC E SIMEI/ JULHO 2022

4 MUNICÍPIOS COM O MAIOR NÚMERO DE PEQUENOS NEGÓCIOS OPTANTES DO SIMPLES




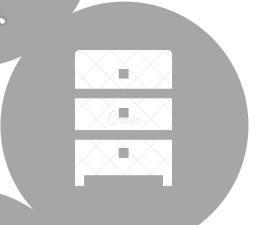






	MUNICÍPIO	TOTAL GERAL	TOTAL MEI	TOTAL ME + EPP
 1º	PARAUPEBAS	17.389	11.702	5.687
2º	CANAÃ DOS CARAJÁS	4.911	2.927	1.984
3º	ELDORADO DOS CARAJÁS	1.080	642	438
4º	CURIONÓPOLIS	853	556	297

FONTE: RECEITA FEDERAL / SINAC E SIMEI / JULHO 2022

RANKING DOS 10 CNAE COM MAIOR NUMERO DE PEQUENOS NEGÓCIOS NO CARAJÁS II

SETOR COMÉRCIO		TOTAL GERAL	TOTAL MEI	TOTAL ME + EPP
	COMÉRCIO VAREJISTA DE ARTIGOS DE VESTUÁRIOS E ACESSÓRIOS	1.914	1.605	309
	COMÉRCIO VAREJISTA DE MERCADORIAS EM GERAL - MINIMERCADOS, MERCEARIAS E ARMAZENS	1.184	695	489
	COMÉRCIO VAREJISTA DE BEBIDAS	768	626	142
	COMÉRCIO VAREJISTA DE COMÉRCIO, PRODUTOS DE PERFUMARIA E DE HIGIENE	412	350	62
	COMÉRCIO VAREJISTA DE MATERIAL DE CONSTRUÇÃO EM GERAL	405	160	245
	COMÉRCIO VAREJISTA DE PRODUTOS ALIMENTÍCIOS EM GERAL NÃO ESPECIFICADO ANTERIORMENTE	307	200	107
	COMÉRCIO A VAREJO DE PEÇAS E ACESSÓRIOS NOVOS PARA MOTOCICLETAS E MOTONETAS	303	210	93
	COMÉRCIO A VAREJO DE PEÇAS E ACESSÓRIOS NOVOS PARA VEÍCULOS AUTOMOTORES	278	101	177
	SERVIÇOS DE MANUTENÇÃO E REPARAÇÃO MECÂNICA DE VEÍCULOS AUTOMOTORES	277	177	100
	SERVIÇOS DE LAVAGEM, LUBRIFICAÇÃO E POLIMENTO DE VEÍCULOS AUTOMOTORES	274	211	63
SETOR SERVIÇO		TOTAL GERAL	TOTAL MEI	TOTAL ME + EPP
	CABELEIREIROS, MANICURE E PEDICURE	868	833	35
	RESTAURANTES E SIMILARES	699	491	208
	PROMOÇÃO DE VENDAS	684	639	45
	SERVIÇO DE TÁXI	566	559	7
	LANCHONETES, CASAS DE CHÁ, DE SUCOS E SIMILARES	497	407	90
	ATIVIDADES DE ESTÉTICA E OUTROS SERVIÇOS DE CUIDADOS COM A BELEZA	361	319	42
	FORNECIMENTO DE ALIMENTOS PARA CONSUMO DOMICILIAR	299	277	22
	PREPARAÇÃO DE DOCUMENTOS E SERVIÇOS DE APOIO ADMINISTRATIVO NÃO ESPECIFICADOS ANTERIORMENTE	248	230	18
	TREINAMENTO EM DESENVOLVIMENTO PROFISSIONAL E GERENCIAL	219	150	69
	BARES E OUTROS ESTABELECIMENTOS ESPECIALIZADOS EM SERVIR BEBIDAS, SEM ENTRETENIMENTO	188	173	15

SETOR INDÚSTRIA

	FABRICAÇÃO DE PRODUTOS DE PADARIA E CONFEITARIA COM PREDOMINÂNCIA DE PRODUÇÃO PRÓPRIA
	FABRICAÇÃO DE ARTIGOS DE SERRALHERIA, EXCETO ESQUADRIAS
	CONFECÇÃO DE PEÇAS DE VESTUÁRIO, EXCETO ROUPAS ÍNTIMAS
	FABRICAÇÃO DE MÓVEIS PREDOMINANTES EM MADEIRA
	SERVIÇOS DE USINAGEM, TORNEARIA E SOLDA
	FABRICAÇÃO DE PRODUTOS DIVERSOS NÃO ESPECIFICADOS ANTERIORMENTE
	SERVIÇOS DE MONTAGEM DE MÓVEIS DE QUALQUER MATERIAL
	IMPRESSÃO DE MATERIAL PARA USO PUBLICITÁRIO
	FABRICAÇÃO DE PRODUTOS DE PANIFICAÇÃO INDUSTRIAL
	MANUTENÇÃO DE MÁQUINAS E APARELHOS DE REFRIGERAÇÃO E VENTILAÇÃO PARA USO INDUSTRIAL E COMERCIAL

TOTAL GERAL**TOTAL MEI****TOTAL ME + EPP**

150

133

17

135

123

12

111

103

8

94

77

17

90

58

32

71

69

2

65

62

3

65

17

48

62

57











5

56

43

13

SETOR CONSTRUÇÃO

	CONSTRUÇÃO DE EDIFÍCIOS
	INSTALAÇÃO E MANUTENÇÃO ELÉTRICA
	OBRAS DE ALVENARIA
	INSTALAÇÃO E MANUTENÇÃO DE SISTEMAS CENTRAIS DE AR CONDICIONADO, DE VENTILAÇÃO E REFRIGERAÇÃO
	SERVIÇOS DE PINTURA DE EDIFÍCIOS EM GERAL
	OBRAS DE ACABAMENTO EM GESSO E ESTUQUE
	OBRAS DE ACABAMENTO DA CONSTRUÇÃO
	OBRAS DE TERRAPLENAGEM
	SERVIÇOS ESPECIALIZADOS PARA CONSTRUÇÃO NÃO ESPECIFICADOS ANTERIORMENTE
	INSTALAÇÃO DE PORTAS, JANELAS, TETOS, DIVISÓRIAS E ARMÁRIOS EMBUTIDOS DE QUALQUER MATERIAL

TOTAL GERAL**TOTAL MEI****TOTAL ME + EPP**

340

0

340

338

264

74

226

217

9

209

166

43

87

78

9

40

28

12

30

26

4

28

0

28

20

19

1

17


9

8

SETOR AGRONEGÓCIO




SERVIÇO DE PREPARAÇÃO DE TERRENO, CULTIVO E COLHEITA



HORTICULTURA, EXCETO MORANGO



CRIAÇÃO DE BOVINOS PARA CORTE




CRIAÇÃO DE PEIXES EM ÁGUA DOCE




CULTIVO DE MUDAS EM VIVEIROS FLORESTAIS




ATIVIDADES DE APOIO À PRODUÇÃO FLORESTAL



CULTIVO DE FLORES E PLANTAS ORNAMENTAIS



CRIAÇÃO DE PEIXES ORNAMENTAIS EM ÁGUA DOCE



SERVIÇO DE PODA DE ÁRVORES PARA LAVOURAS



APICULTURA

TOTAL GERAL

TOTAL MEI

TOTAL ME + EPP

50

49

1

9

9

0

6

0

6

6

0

6

5

0

5

4

0

4

4

0

4

4

4

0

4

4

0

4

3

1

ÍNDICE

TERRITÓRIO

ADIMPLÊNCIA

INADIMPLÊNCIA

INADIMPLÊNCIA

PARÁ

38.62%

61.38%

CARAJÁS II

45.14%

54.86%

CURIONÓPOLIS

37.48%

62.52%

RANKING DE INADIMPLÊNCIA

PARAUPEBAS

44.94%

55.06%

CANAÃ DOS CARAJÁS

45.67%

54.33%

ELDORADO DOS CARAJÁS

53.25%

46.75%

FONTE: RECEITA FEDERAL / ESTATÍSTICA OPTANTES SIMPLES / JANEIRO 2022

ELABORAÇÃO: UGEM



Serviço Brasileiro de Apoio às Micro e Pequenas Empresas

Central de Atendimento: 0800 570 0800 E-mail: sebrae@pa.sebrae.com.br ; www.pa.sebrae.com.br