

NÚMERO DE PEQUENOS NEGÓCIOS E PRINCIPAIS CNAES OPTANTES DO SIMPLES NO REGIONAL BAIXO AMAZONAS

UGEM - JULHO 2022

TOTAL DE PEQUENOS NEGÓCIOS OPTANTES DO SIMPLES NO REGIONAL BAIXO AMAZONAS

ÁREA	TOTAL GERAL	TOTAL MEI	TOTAL ME + EPP
BAIXO AMAZONAS	36.898	25.159	11.739
%	100%	68.19%	31.81%


FONTE: RECEITA FEDERAL/ SINAC E SIMEI/ JULHO 2022

QUANTITATIVO DE PEQUENOS NEGÓCIOS OPTANTES SIMPLES, POR SETOR, NO REGIONAL BAIXO AMAZONAS

TOTAL	COMÉRCIO	SERVIÇO	INDÚSTRIA	CONSTRUÇÃO	AGRONEGÓCIO
36.898	18.330	13.481	3.110	1.796	181
100%	49.68%	36.54%	8.43%	4.87%	0.49%

FONTE: RECEITA FEDERAL/ SINAC E SIMEI/ JULHO 2022







5 MUNICÍPIOS COM O MAIOR NÚMERO DE PEQUENOS NEGÓCIOS OPTANTES DO SIMPLES

	MUNICÍPIO	TOTAL GERAL	TOTAL MEI	TOTAL ME + EPP
	1º SANTARÉM	22.958	15.875	7.083
	2º ORIXIMINÁ	2.522	1.623	899
	3º JURUTÍ	1.975	1.472	503
	4º MONTE ALEGRE	1.896	1.304	592
	5º ÓBIDOS	1.811	1.325	486

FONTE: RECEITA FEDERAL/ SINAC E SIMEI/ JULHO 2022

RANKING DOS 10 CNAE COM MAIOR NÚMERO DE PEQUENOS NEGÓCIOS NO BAIXO AMAZONAS


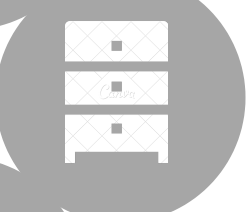





SETOR COMÉRCIO

	TOTAL GERAL	TOTAL MEI	TOTAL ME + EPP
 COMÉRCIO VAREJISTA DE ARTIGOS DE VESTUÁRIOS E ACESSÓRIOS	3.326	2.601	725
 COMÉRCIO VAREJISTA DE MERCADORIAS EM GERAL - MINIMERCADOS, MERCEARIAS E ARMAZÉNS	2.936	2.099	837
 PRODUTOS DE PERFUMARIA E HIGIENE PESSOAL	789	655	134
 COMÉRCIO VAREJISTA DE BEBIDAS	778	660	118
 COMÉRCIO VAREJISTA DE MATERIAIS DE CONSTRUÇÃO EM GERAL	646	276	370
 COMÉRCIO A VAREJO DE PEÇAS E ACESSÓRIOS NOVOS PARA MOTOCICLETAS E MOTONETAS	566	376	190
 COMÉRCIO VAREJISTA DE ARTIGOS DE ARMARINHO	539	432	107
 COMÉRCIO VAREJISTA DE PRODUTOS ALIMENTÍCIOS EM GERAL NÃO ESPECIFICADO ANTERIORMENTE	496	308	188
 COMÉRCIO VAREJISTA DE CARNES - AÇOUGUES	470	377	93
 COMÉRCIO VAREJISTA DE PRODUTOS FARMACÊUTICOS, SEM MANIPULAÇÃO DE FÓRMULAS	387	0	387











SETOR SERVIÇO

	TOTAL GERAL	TOTAL MEI	TOTAL ME + EPP
 CABELEIREIROS, MANICURE E PEDICURE	1.245	1.193	52
 RESTAURANTES E SIMILARES	1.079	868	211
 PROMOÇÃO DE VENDAS	990	838	152
 LANCHONETES, CASAS DE CHÁ, DE SUCOS E SIMILARES	788	686	102
 SERVIÇO DE TÁXI	506	505	1
 FORNECIMENTO DE ALIMENTOS PARA CONSUMO DOMICILIAR	426	409	17
 ATIVIDADES DE ESTÉTICA E OUTROS SERVIÇOS DE CUIDADOS COM A BELEZA	415	375	40
 BAR COM SERVIÇO COMPLETO, COM ENTRETENIMENTO (MÚSICA, APRESENTAÇÕES DE SHOWS, ENTRE OUTROS)	397	366	31
 BARES E OUTROS ESTABELECIMENTOS ESPECIALIZADOS EM SERVIR BEBIDAS, SEM ENTRETENIMENTO	361	349	12
 TREINAMENTO EM DESENVOLVIMENTO PROFISSIONAL E GERENCIAL	263	223	40


SETOR INDÚSTRIA

	TOTAL GERAL	TOTAL MEI	TOTAL ME + EPP
 CONFEÇÃO DE PEÇAS DE VESTUÁRIO, EXCETO ROUPAS ÍNTIMAS	295	281	14
 FABRICAÇÃO DE MÓVEIS PREDOMINANTES EM MADEIRA	240	188	52
 FABRICAÇÃO DE PRODUTOS DE PANIFICAÇÃO INDUSTRIAL	215	197	18
 FABRICAÇÃO DE PRODUTOS DE PADARIA E CONFEITARIA COM PREDOMINÂNCIA DE PRODUÇÃO PRÓPRIA	214	144	70
 FABRICAÇÃO DE ESQUADRIAS DE METAL	141	112	29
 CONFEÇÃO DE PEÇAS DE VESTUÁRIO, EXCETO ROUPAS ÍNTIMAS E CONFECCIONADAS SOB MEDIDAS	131	122	9
 SERVIÇOS DE USINAGEM, TORNEARIA E SOLDA	125	112	13
 FABRICAÇÃO DE PRODUTOS DIVERSOS NÃO ESPECIFICADOS ANTERIORMENTE	122	122	0
 MANUTENÇÃO E REPARAÇÃO DE MÁQUINAS DE REFRIGERAÇÃO E VENTILAÇÃO PARA USO INDUSTRIAL E COMERCIAL	65	55	10
 IMPRESSÃO DE MATERIAL PARA USO PUBLICITÁRIO	59	29	30

SETOR CONSTRUÇÃO

	TOTAL GERAL	TOTAL MEI	TOTAL ME + EPP
 OBRAS DE ALVENARIA	459	412	47
 INSTALAÇÃO E MANUTENÇÃO ELÉTRICA	441	360	81
 INSTALAÇÃO E MANUTENÇÃO DE SISTEMAS CENTRAIS DE AR CONDICIONADO, DE VENTILAÇÃO E REFRIGERAÇÃO	280	231	49
 CONSTRUÇÃO DE EDIFÍCIOS	205	0	205
 SERVIÇOS DE PINTURA DE EDIFÍCIOS EM GERAL	148	142	6
 OUTRAS OBRAS DE ACABAMENTO DA CONSTRUÇÃO	62	55	7
 INSTALAÇÕES HIDRÁULICAS, SANITÁRIAS E DE GÁS	33	27	6
 PERFURAÇÃO E CONSTRUÇÃO DE POÇOS DE ÁGUA	28	13	15
 OBRAS DE TERRAPLENAGEM	26	0	26
 OBRAS DE ACABAMENTO EM GESSO E ESTUQUE	21	18	3

SETOR AGRONEGÓCIO

	SERVIÇO DE PREPARAÇÃO DE TERRENO, CULTIVO E COLHEITA
	ATIVIDADES DE APOIO À PRODUÇÃO FLORESTAL
	CRIAÇÃO DE ANIMAIS DE ESTIMAÇÃO
	CRIAÇÃO DE BOVINOS PARA CORTE
	HORTICULTURA, EXCETO MORANGO
	EXTRAÇÃO DE MADEIRA EM FLORESTAS NATIVAS
	SERVIÇO DE PODA DE ÁRVORES PARA LAVOURAS
	APICULTURA
	COLETA DE CASTANHA DO PARÁ EM FLORESTAS NATIVAS
	CRIAÇÃO DE PEIXES EM ÁGUA DOCE

TOTAL GERAL	TOTAL MEI	TOTAL ME + EPP
72	68	4
30	0	30
13	13	0
9	0	9
8	6	2
7	0	7
5	4	1
4	3	1
4	0	4
4	0	4

ÍNDICE DE INADIMPLÊNCIA MEI, NO REGIONAL BAIXO AMAZONAS

ÍNDICE	TERRITÓRIO	ADIMPLÊNCIA	INADIMPLÊNCIA
INADIMPLÊNCIA	PARÁ	38.62%	61.38%
	BAIXO AMAZONAS	48.36%	51.64%
5 MAIORES INADIMPLÊNCIAS	FARO	27.07%	72.93%
	TERRA SANTA	33.90%	66.10%
	PRAINHA	36.16%	63.84%
	ORIXIMINÁ	39.07%	60.93%
	ALMEIRIM	43.60%	56.40%

RECEITA FEDERAL/ESTATÍSTICAS DO SIMPLES/ JANEIRO 2022

ELABORAÇÃO: UGEM