

# NÚMERO DE MEIS E SEUS PRINCIPAIS CNAE, POR GÊNERO, NO PARÁ

UGEM - FEVEREIRO 2023

## QUANTITATIVO DE MEI POR GÊNERO

GÊNERO	QUANTIDADE	%
MASCULINO	177.238	56,06%
FEMININO	138.900	43,94%
<b>TOTAL</b>	<b>316.138</b>	<b>100,00%</b>

Fonte: Receita/ Relatórios estatísticos dos MEIs, 21 janeiro 2023

## QUANTITATIVO DE MEI POR GÊNERO E SETOR ECONÔMICO











GÊNERO	COMÉRCIO	SERVIÇO	INDÚSTRIA	CONSTRUÇÃO	AGRONEGÓCIO	TOTAL
MASCULINO	70.292	72.099	17.126	16.661	1.060	177.238
	39,66%	40,68%	9,66%	9,40%	0,60%	100,00%
FEMININO	63.739	61.055	12.562	1.339	205	138.900
	45,89%	43,96%	9,04	0,96%	0,15%	100,00%

## RANKING DOS 10 MAIORES CNAE DO MEI, DO GÊNERO MASCULINO

DESCRIÇÃO	MASCULINO	%
 COMÉRCIO VAREJISTA DE MERCADORIAS EM GERAL - MINIMERCADOS, MERCEARIAS E ARMAZÊNS	8.493	4,79%
 COMÉRCIO VAREJISTA DE ARTIGOS DO VESTUÁRIO E ACESSÓRIOS	7.448	4,20%
 COMÉRCIO VAREJISTA DE BEBIDAS	6.630	3,74%
 PROMOÇÃO DE VENDAS	6.109	3,45%
 OBRAS DE ALVENARIA	5.905	2,33%
 RESTAURANTES E SIMILARES	5.150	2,91%
 CABELEIREIROS	4.706	2,66%
 INSTALAÇÃO E MANUTENÇÃO ELÉTRICA	4.333	2,44%
 SERVIÇO DE TÁXI	3.940	2,22%
 LANCHONETES, CASAS DE CHÁ, DE SUCOS E SIMILARES	3.633	2,07%

REPRESENTAM **31,81%** DOS MEIS MASCULINOS

## RANKING DOS 10 MAIORES CNAE DO MEI, DO GÊNERO FEMININO

DESCRIÇÃO	FEMININO	%
 COMÉRCIO VAREJISTA DE ARTIGOS DE VESTUÁRIOS E ACESSÓRIOS	22.095	15,91%
 CABELEIREIROS	10.898	7,85%
 COMÉRCIO VAREJISTA DE MERCADORIAS EM GERAL - MINIMERCADOS, MERCEARIAS E ARMAZÊNS	6.344	4,57%
 PROMOÇÃO DE VENDAS	6.104	4,39%
 RESTAURANTES E SIMILARES	6.050	4,36%
 OUTRAS ATIVIDADES DE TRATAMENTO DE BELEZA	5.366	3,86%
 FORNECIMENTO DE ALIMENTOS PARA CONSUMO DOMICILIAR	4.991	3,59%
 COMÉRCIO VAREJISTA DE COSMÉTICOS, PRODUTOS DE PERFUMARIA E DE HIGIENE PESSOAL	4.644	3,34%
 LANCHONETES, CASAS DE CHÁ, DE SUCOS E SIMILARES	4.261	3,07%
 COMERCIO VAREJISTA DE ARTIGOS DE ARMARINHO	4.081	2,94%

REPRESENTAM **53,88%** DOS MEIS FEMININOS

## ÍNDICE DE INADIMPLÊNCIA DO MEI, NO PARÁ

ÍNDICE	TERRITÓRIO	ADIMPLÊNCIA	INADIMPLÊNCIA
INADIMPLÊNCIA	PARÁ	35,64%	<b>64,36%</b>
	BELÉM	29,09%	<b>70,91%</b>
5 MAIORES INADIMPLÊNCIAS	MELGAÇO	11,72%	<b>88,28%</b>
	SANTAREM NOVO	14,47%	<b>85,53%</b>
	FARO	16,91%	<b>83,09%</b>
	SANTA CRUZ DO ARARI	20,00%	<b>80,00%</b>
	CHAVES	20,22%	<b>79,78%</b>

FONTE: Receita Federal/ Estatísticas do Simples/ junho 2022  
Links de acesso às informações: MEI (fazenda.gov.br)

Elaboração: Unidade de Gestão Estratégica e Mercado-UGEM

[www8.receita.fazenda.gov.br/simplesnacional/Arrecadacao/EstatisticasArrecadacao.aspx](http://www8.receita.fazenda.gov.br/simplesnacional/Arrecadacao/EstatisticasArrecadacao.aspx)