

NÚMERO DE MEIS E SEUS PRINCIPAIS CNAE, POR GÊNERO, NA AGÊNCIA METROPOLITANO

UGEM - FEVEREIRO 2023

QUANTITATIVO DE MEI POR GÊNERO

GÊNERO	QUANTIDADE	%
MASCULINO	79.014	55,08%
FEMININO	64.435	44,92%
TOTAL	143.449	100%

Fonte: Receita/ Relatórios estatísticos dos MEIs, 21 janeiro 2023

QUANTITATIVO DE MEI POR GÊNERO E SETOR ECONÔMICO










GÊNERO	COMÉRCIO	SERVIÇO	INDÚSTRIA	CONSTRUÇÃO	AGRONEGÓCIO	TOTAL
MASCULINO	25.369	37.548	7.616	8.236	245	79.014
	32,11%	47,52%	9,64%	10,42%	0,31%	100,00%
FEMININO	24.726	32.499	6.495	645	70	64.435
	38,37%	50,44%	10,10%	1,00%	0,11%	100,00%

RANKING DOS 10 MAIORES CNAE DO MEI, DO GÊNERO MASCULINO

DESCRIÇÃO	MASCULINO	%
 COMÉRCIO VAREJISTA DE BEBIDAS	3.100	3,92%
 RESTAURANTES E SIMILARES	2.949	3,73%
 COMÉRCIO VAREJISTA DE ARTIGOS DO VESTUÁRIO E ACESSÓRIOS	2.895	3,66%
 PROMOÇÃO DE VENDAS	2.853	3,61%
 OBRAS DE ALVENARIA	2.805	3,55%
 CABELEIREIROS	2.301	2,91%
 INSTALAÇÃO E MANUTENÇÃO ELÉTRICA	2.127	2,69%
 OUTRAS ATIVIDADES AUXILIARES DOS SERVIÇOS TERRESTRES NÃO ESPECIFICADAS ANTERIORMENTE	2.045	2,59%
 COMÉRCIO VAREJISTA DE MERCADORIAS EM GERAL - MINIMERCADOS, MERCEARIAS E ARMAZÉNS	1.922	2,43%
 LANCHONETES, CASAS DE CHÁ, DE SUCOS E SIMILARES	1.791	2,27%

REPRESENTAM **31,37%** DOS MEIS MASCULINOS

RANKING DOS 10 MAIORES CNAE DO MEI, DO GÊNERO FEMININO

DESCRIÇÃO	FEMININO	%
 COMÉRCIO VAREJISTA DE ARTIGOS DE VESTUÁRIOS E ACESSÓRIOS	8.673	13,46%
 CABELEIREIROS	5.731	8,89%
 FORNECIMENTO DE ALIMENTOS PARA CONSUMO DOMICILIAR	3.296	5,12%
 RESTAURANTES E SIMILARES	3.224	5,00%
 PROMOÇÃO DE VENDAS	2.921	4,53%
 OUTRAS ATIVIDADES DE TRATAMENTO DE BELEZA	2.864	4,44%
 COMÉRCIO VAREJISTA DE ARTIGOS DE ARMARINHO	2.110	3,27%
 LANCHONETES, CASAS DE CHÁ, DE SUCOS E SIMILARES	1.842	2,86%
 COMÉRCIO VAREJISTA DE COSMÉTICOS, PRODUTOS DE PERFUMARIA E DE HIGIENE PESSOAL	1.717	2,66%
 COMÉRCIO VAREJISTA DE BEBIDAS	1.591	2,47%

REPRESENTAM **52,72%** DOS MEIS FEMININOS

ÍNDICE DE INADIMPLÊNCIA DO MEI, NO TERRITÓRIO DA AGÊNCIA METROPOLITANO.

ÍNDICE	TERRITÓRIO	ADIMPLÊNCIA	INADIMPLÊNCIA
INADIMPLÊNCIA	PARÁ	35,64%	64,36%
	METROPOLITANO	29,29%	70,71%
5 MAIORES INADIMPLÊNCIAS	SANTA BÁRBARA DO PARÁ	25,30%	74,70%
	MARITUBA	28,27%	71,73%
	BELÉM	29,09%	70,91%
	ANANINDEUA	29,73%	70,27%
	BENEVIDES	33,17%	66,83%

FONTE : Receita Federal/ Estatísticas do Simples/ junho 2022

Elaboração: Unidade de Gestão Estratégica e Mercado-UGEM

Links de acesso às informações: MEI (fazenda.gov.br)

www8.receita.fazenda.gov.br/simplesnacional/Arrecadacao/EstatisticasArrecadacao.aspx