

NÚMERO DE MEIS E SEUS PRINCIPAIS CNAE, POR GÊNERO, NA AGÊNCIA CARAJÁS I

UGEM - FEVEREIRO 2023

QUANTITATIVO DE MEI POR GÊNERO

GÊNERO	QUANTIDADE	%
MASCULINO	13.854	57,79%
FEMININO	10.119	42,21%
TOTAL	23.973	100,0%

Fonte: Receita/ Relatórios estatísticos dos MEIs, 21 janeiro 2023

QUANTITATIVO DE MEI, POR GÊNERO E SETOR ECONÔMICO











GÊNERO	COMÉRCIO	SERVIÇO	INDÚSTRIA	CONSTRUÇÃO	AGRONEGÓCIO	TOTAL
MASCULINO	5.820 42,01%	5.163 37,27%	1.326 9,57%	1.477 10,66%	68 0,49%	13.854 100,0%
FEMININO	4.935 48,77%	4.208 41,59%	852 8,42%	108 1,07%	16 0,16%	10.119 100,0%

RANKING DOS 10 MAIORES CNAE DO MEI, DO GÊNERO MASCULINO

DESCRIÇÃO	MASCULINO	%
 COMÉRCIO VAREJISTA DE MERCADORIAS EM GERAL - MINIMERCADOS, MERCEARIAS E ARMAZENS	573	4,14%
 OBRAS DE ALVENARIA	573	4,14%
 PROMOÇÃO DE VENDAS	569	4,11%
 SERVIÇO DE TÁXI	568	4,10%
 COMÉRCIO VAREJISTA DE BEBIDAS	564	4,07%
 COMÉRCIO VAREJISTA DE ARTIGOS DO VESTUÁRIO E ACESSÓRIOS	546	3,94%
 COMÉRCIO A VAREJO DE PEÇAS E ACESSÓRIOS NOVOS PARA MOTOCICLETAS E MOTONETAS	422	3,05%
 INSTALAÇÃO E MANUTENÇÃO ELÉTRICA	389	2,81%
 CABELEIREIROS	361	2,61%
 RESTAURANTES E SIMILARES	295	2,13%

REPRESENTAM **35,08%** DOS MEIS MASCULINO

RANKING DOS 10 MAIORES CNAE DO MEI, DO GÊNERO FEMININO

DESCRIÇÃO	FEMININO	%
 COMÉRCIO VAREJISTA DE ARTIGOS DE VESTUÁRIOS E ACESSÓRIOS	1.746	17,25%
 CABELEIREIROS	887	8,77%
 PROMOÇÃO DE VENDAS	487	4,81%
 COMÉRCIO VAREJISTA DE MERCADORIAS EM GERAL - MINIMERCADOS, MERCEARIAS E ARMAZENS	437	4,32%
 COMÉRCIO VAREJISTA DE COSMÉTICOS, PRODUTOS DE PERFUMARIA E DE HIGIENE PESSOAL	413	4,08%
 OUTRAS ATIVIDADES DE TRATAMENTO DE BELEZA	383	3,78%
 COMÉRCIO VAREJISTA DE BEBIDAS	361	3,57%
 RESTAURANTES E SIMILARES	360	3,56%
 LANCHONETES, CASAS DE CHÁ, DE SUCOS E SIMILARES	323	3,19%
 FORNECIMENTO DE ALIMENTOS PREPARADOS PREPONDERANTEMENTE PARA CONSUMO DOMICILIAR	224	2,21%

REPRESENTAM **55,55%** DOS MEIS FEMININO

ÍNDICE DE INADIMPLÊNCIA MEI, NO TERRITÓRIO DA AGÊNCIA CARAJÁS I

ÍNDICE	TERRITÓRIO	ADIMPLÊNCIA	INADIMPLÊNCIA
INADIMPLÊNCIA	PARÁ	35,64%	64,36%
	CARAJÁS I	40,14%	59,86%
5 MAIORES INADIMPLÊNCIAS	SÃO JOÃO DO ARAGUAIA	27,01%	72,99%
	JACUNDÁ	28,79%	71,21%
	BREJO GRANDE DO ARAGUAIA	29,75%	70,25%
	MARABÁ	36,41%	63,59%
	PALESTINA DO PARÁ	37,74%	62,26%

FONTE: Receita Federal/ Estatísticas do Simples/ junho 2022

Elaboração: Unidade de Gestão Estratégica e Mercado-UGEM

Links de acesso às informações: MEI (fazenda.gov.br)

www8.receita.fazenda.gov.br/simplesnacional/Arrecadacao/EstatisticasArrecadacao.aspx