

NÚMERO DE MEIS E SEUS PRINCIPAIS CNAE, POR GÊNERO, NA AGÊNCIA CAETÉ

UGEM - FEVEREIRO 2023

QUANTITATIVO DE MEI POR GÊNERO








GÊNERO	QUANTIDADE	%
MASCULINO	9.998	58,92%
FEMININO	6.971	41,08%
TOTAL	16.969	100,0%

Fonte: Receita/ Relatórios estatísticos dos MEIs, 21 janeiro 2023

QUANTITATIVO DE MEI, POR GÊNERO E SETOR ECONÔMICO











GÊNERO	COMÉRCIO	SERVIÇO	INDÚSTRIA	CONSTRUÇÃO	AGRONEGÓCIO	TOTAL
MASCULINO	5.347	3.155	778	675	43	9.998
	53,48%	31,56%	7,78%	6,75%	0,43%	100%
FEMININO	4.123	2.305	479	48	16	6.971
	59,15%	33,07%	6,87%	0,69%	0,23%	100%

RANKING DOS 10 MAIORES CNAE DO MEI, DO GÊNERO MASCULINO

DESCRIÇÃO	MASCULINO	%
 COMÉRCIO VAREJISTA DE MERCADORIAS EM GERAL - MINIMERCADOS, MERCEARIAS E ARMAZENS	1.204	12,04%
 PROMOÇÃO DE VENDAS	506	5,06%
 COMÉRCIO VAREJISTA DE ARTIGOS DO VESTUÁRIO E ACESSÓRIOS	485	4,85%
 COMÉRCIO A VAREJO DE PEÇAS E ACESSÓRIOS NOVOS PARA MOTOCICLETAS E MOTONETAS	373	3,73%
 COMERCIO VAREJISTA DE ARTIGOS DE ARMARINHO	327	3,27%
 COMÉRCIO VAREJISTA DE BEBIDAS	304	3,04%
 OBRAS DE ALVENARIA	281	2,81%
 SERVIÇO DE TÁXI	236	2,36%
 RESTAURANTES E SIMILARES	233	2,33%
 COMÉRCIO VAREJISTA DE HORTIFRUTIGRANJEIROS	212	2,12%

REPRESENTAM **41,62%** DOS MEIS MASCULINO

RANKING DOS 10 MAIORES CNAE DO MEI, DO GÊNERO FEMININO

DESCRIÇÃO	FEMININO	%
 COMÉRCIO VAREJISTA DE ARTIGOS DE VESTUÁRIOS E ACESSÓRIOS	1.197	17,17%
 COMÉRCIO VAREJISTA DE MERCADORIAS EM GERAL - MINIMERCADOS, MERCEARIAS E ARMAZENS	719	10,31%
 PROMOÇÃO DE VENDAS	432	6,20%
 COMERCIO VAREJISTA DE ARTIGOS DE ARMARINHO	399	5,72%
 CABELEIREIROS	276	3,96%
 COMÉRCIO VAREJISTA DE COSMÉTICOS, PRODUTOS DE PERFUMARIA E DE HIGIENE PESSOAL	252	3,61%
 RESTAURANTES E SIMILARES	251	3,60%
 LANCHONETES, CASAS DE CHÁ, DE SUCOS E SIMILARES	236	3,39%
 OUTRAS ATIVIDADES DE TRATAMENTO DE BELEZA	153	2,19%
 COMÉRCIO A VAREJO DE PEÇAS E ACESSÓRIOS NOVOS PARA MOTOCICLETAS E MOTONETAS	150	2,15%

REPRESENTAM **58,31%** DOS MEIS FEMININO

ÍNDICE DE INADIMPLÊNCIA MEI, NO TERRITÓRIO DA AGÊNCIA CAETÉ

ÍNDICE	TERRITÓRIO	ADIMPLÊNCIA	INADIMPLÊNCIA
INADIMPLÊNCIA	PARÁ	35,64%	64,36%
	CAETÉ	43,04%	56,96%
5 MAIORES INADIMPLÊNCIAS	SANTARÉM NOVO	14,47%	85,53%
	SÃO JOÃO DE PIRABAS	28,28%	71,72%
	AUGUSTO CORRÊA	29,97%	70,03%
	UISEU	31,51%	68,49%
	SALINÓPOLIS	32,96%	67,04%

FONTE: Receita Federal/ Estatísticas do Simples/ junho 2022

Elaboração: Unidade de Gestão Estratégica e Mercado-UGEM

Links de acesso às informações: MEI (fazenda.gov.br)

www8.receita.fazenda.gov.br/simplesnacional/Arrecadacao/EstatisticasArrecadacao.aspx