

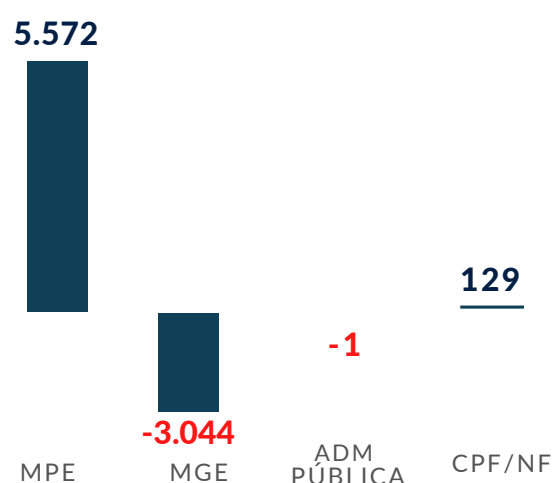
ESTATÍSTICAS MENSAIS DO EMPREGO FORMAL

ESTADO DO PARÁ

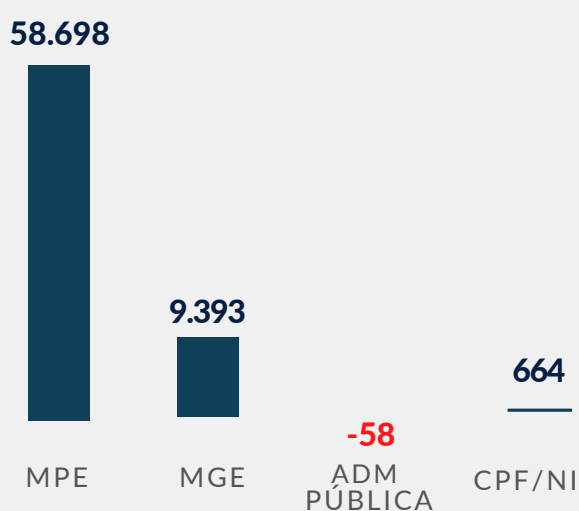
NOVO CAGED - OUTUBRO 2021

SALDO DE EMPREGOS GERADOS, POR TIPO DE EMPRESAS, NO ESTADO DO PARÁ, EM OUTUBRO DE 2021.

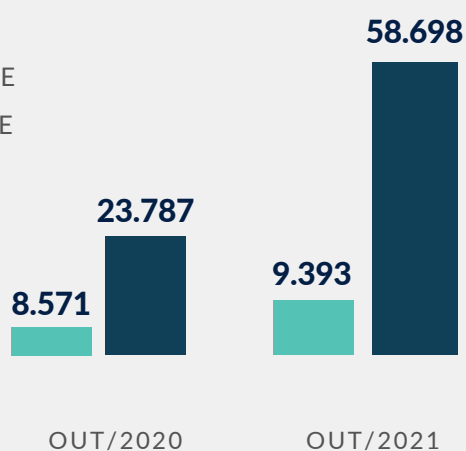
MESES	MPE	MGE	ADM PÚBLICA	CPF/NI	TOTAL
MAIO	5.383	3.101	88	113	8.685
JUNHO	7.316	2.653	-3	85	10.051
JULHO	6.934	2.278	1	11	9.224
AGOSTO	6.499	2.105	-4	157	8.757
SETEMBRO	5.770	2.038	-12	-84	7.712
OUTUBRO	5.572	-3.044	-1	129	2.656



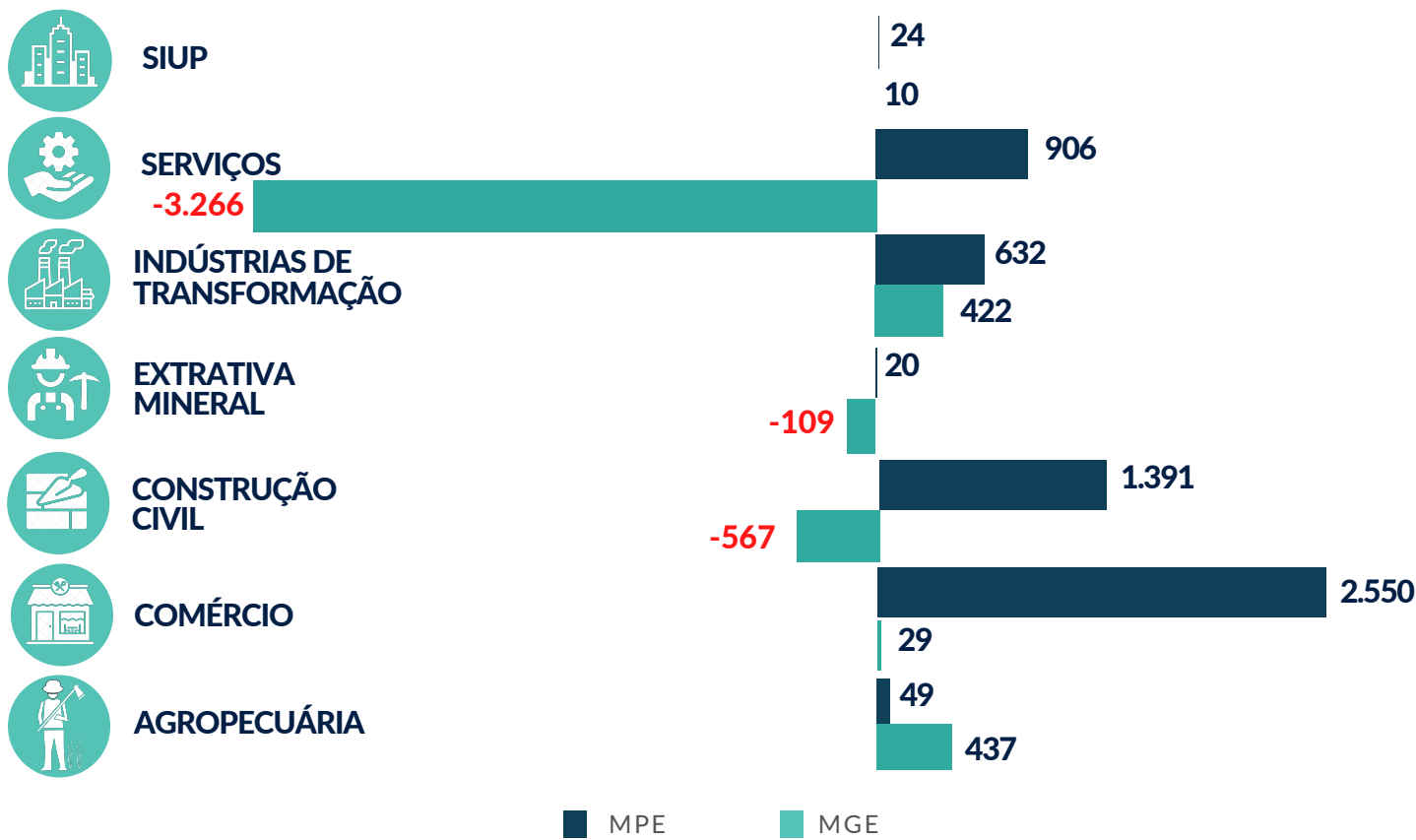
SALDO AJUSTADO ACUMULADO DE EMPREGOS, NO ESTADO DO PARÁ, DE JANEIRO A OUTUBRO DE 2021.



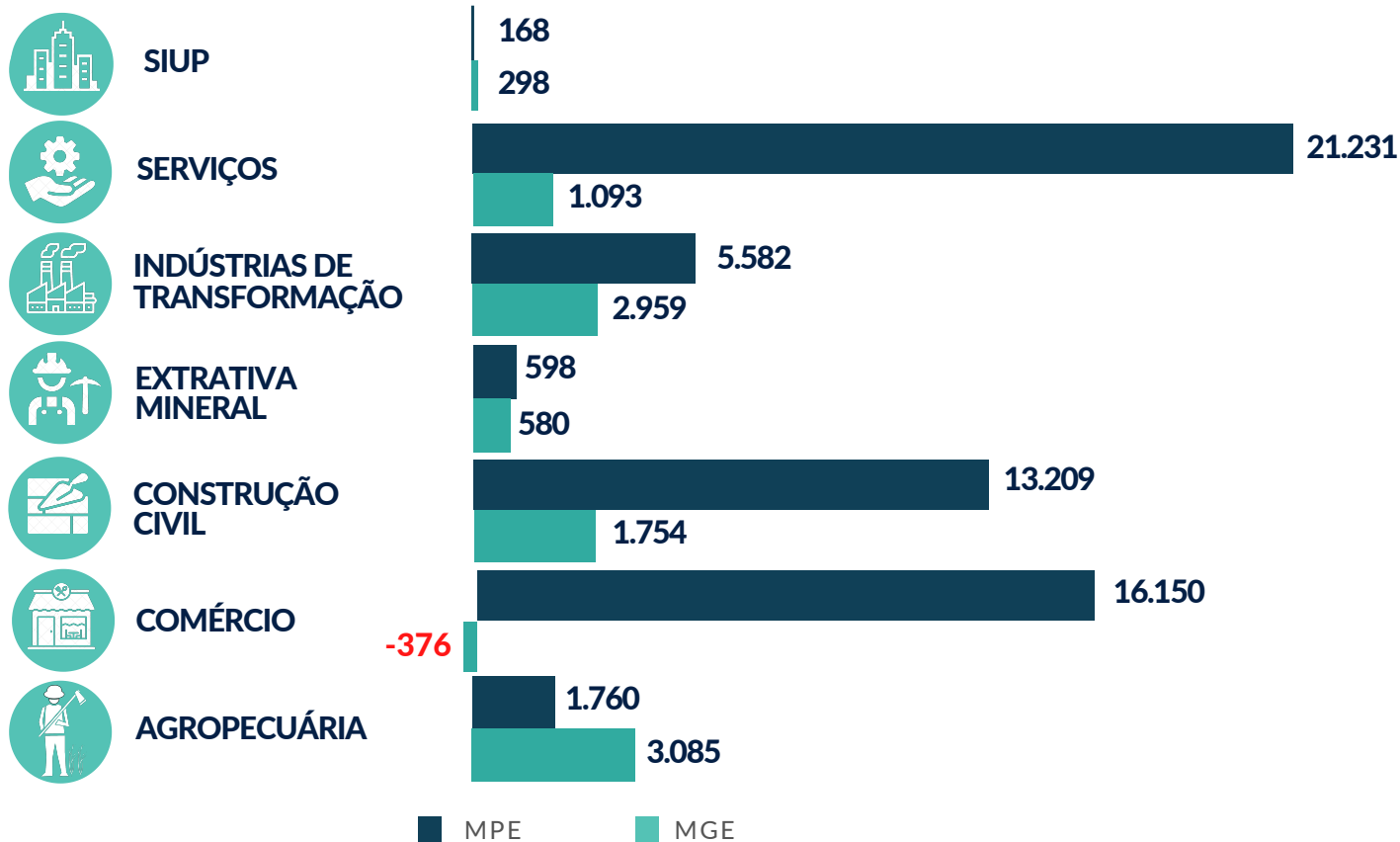
COMPARATIVO DO SALDO AJUSTADO DE EMPREGOS GERADOS (MPE E MGE), NO MESMO PERÍODO.



GERAÇÃO LÍQUIDA DE EMPREGOS (MPE/MGE), POR SETOR, NO ESTADO DO PARÁ, EM OUTUBRO DE 2021



SALDO ACUMULADO DE EMPREGOS (MPE/MGE), POR SETOR, NO ESTADO DO PARÁ, ATÉ OUTUBRO DE 2021



Nota técnica: informações foram obtidas do relatório: Análise do CAGED - Outubro de 2021, do Sebrae Nacional, por meio do DATASEBRAE, no link (<https://datasebrae.com.br/biblioteca-estudos-pesquisas/#ambiente>)