

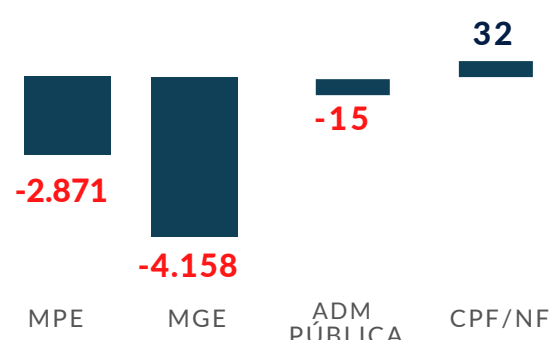
# ESTATÍSTICAS MENSAIS DO EMPREGO FORMAL

## ESTADO DO PARÁ

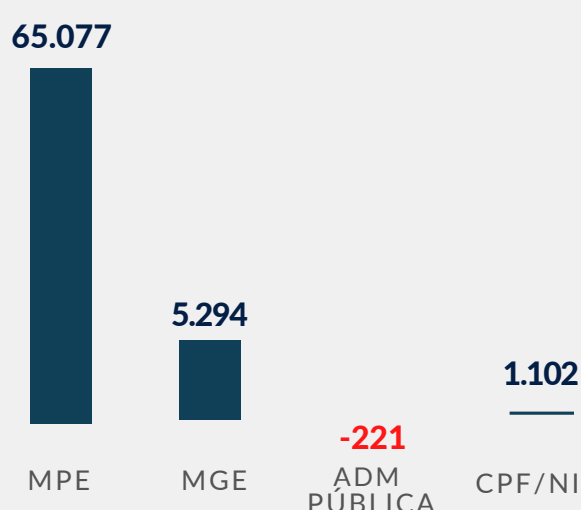
### NOVO CAGED - DEZEMBRO 2021

SALDO DE EMPREGOS GERADOS, POR TIPO DE EMPRESAS, NO ESTADO DO PARÁ, EM DEZEMBRO DE 2021.

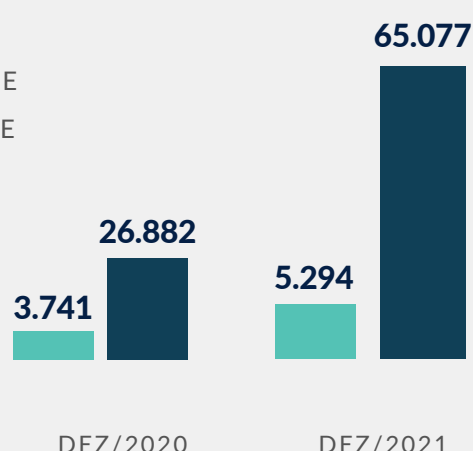
MESES	MPE	MGE	ADM PÚBLICA	CPF/NI	TOTAL
JULHO	6.934	2.278	1	11	9.224
AGOSTO	6.499	2.105	-4	157	8.757
SETEMBRO	5.770	2.038	-12	-84	7.712
OUTUBRO	5.572	-3.044	-1	129	2.656
NOVEMBRO	6.514	-439	-142	106	2.656
DEZEMBRO	-2.871	-4.158	-15	32	-7.012



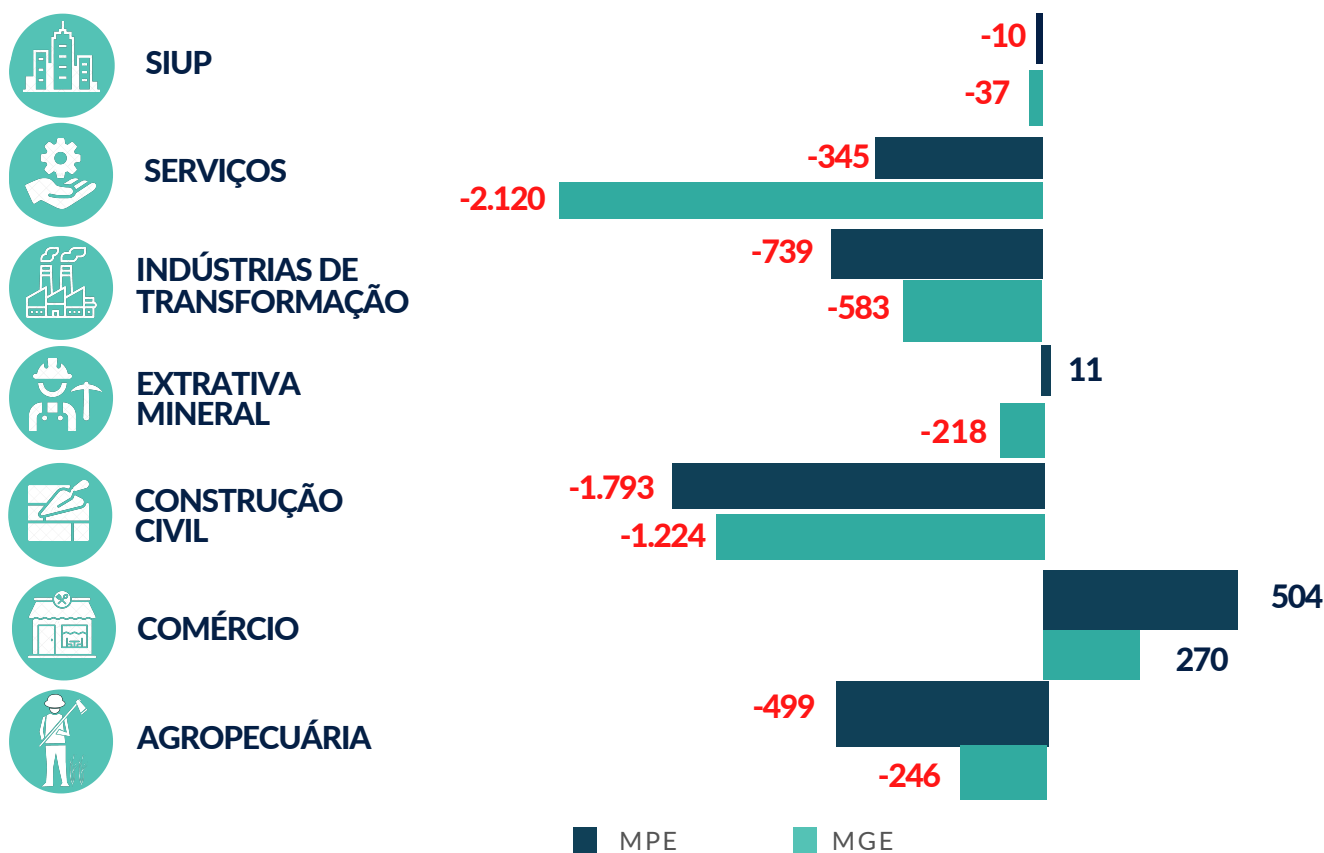
SALDO AJUSTADO ACUMULADO DE EMPREGOS, NO ESTADO DO PARÁ, DE JANEIRO A DEZEMBRO DE 2021.



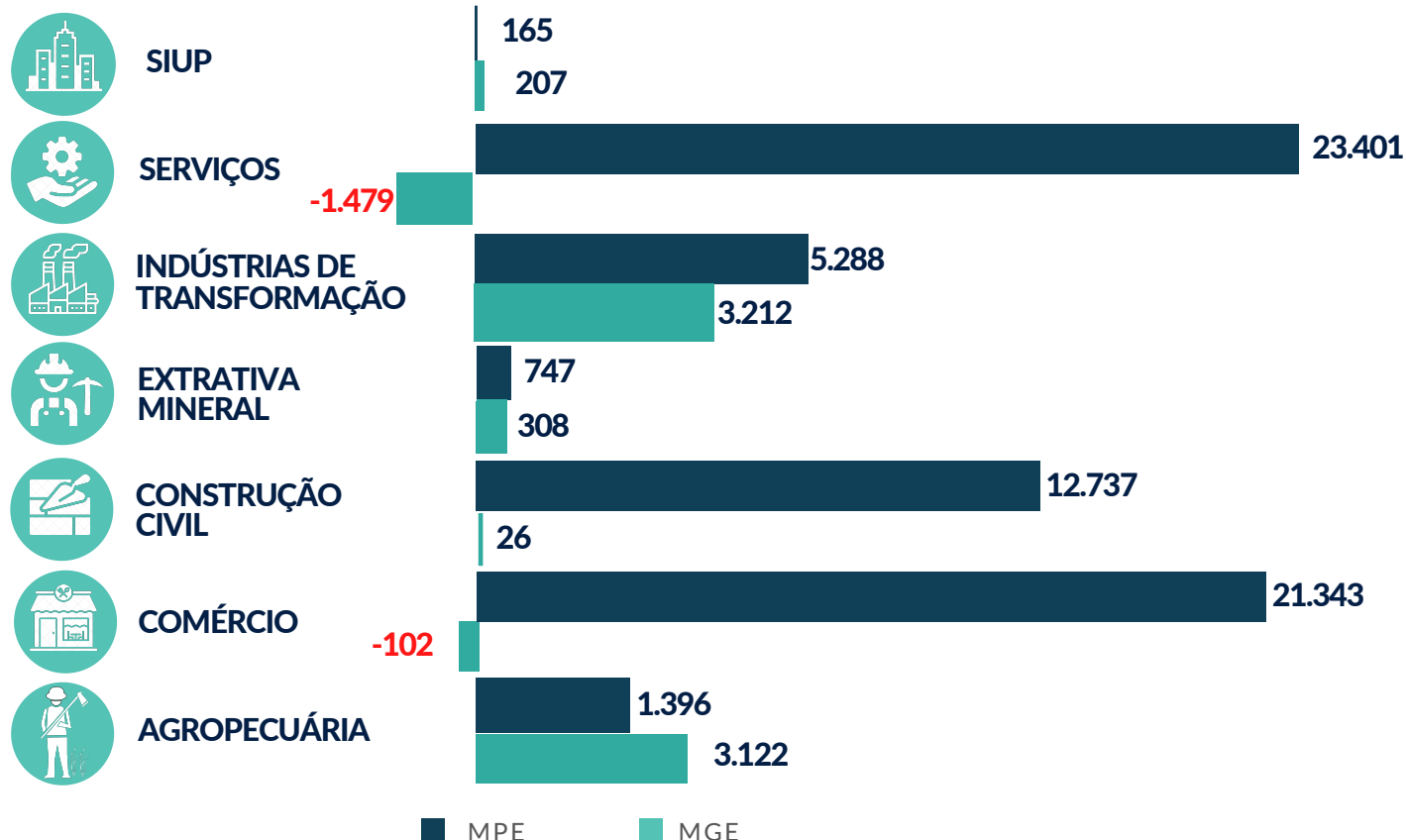
COMPARATIVO DO SALDO AJUSTADO DE EMPREGOS GERADOS (MPE E MGE), NO MESMO PERÍODO.



GERAÇÃO LÍQUIDA DE EMPREGOS (MPE/MGE), POR SETOR, NO ESTADO DO PARÁ, EM DEZEMBRO DE 2021



SALDO ACUMULADO DE EMPREGOS (MPE/MGE), POR SETOR, NO ESTADO DO PARÁ, ATÉ DEZEMBRO DE 2021



Nota técnica: informações foram obtidas do relatório: Análise do CAGED - Dezembro de 2021, do Sebrae Nacional, por meio do DATASEBRAE, no link (<https://datasebrae.com.br/biblioteca-estudos-pesquisas/#ambiente>)